

# COQUIMATLÁN

H. AYUNTAMIENTO 2018-2021

OFICIO: 068/2019

**PTE. DE LA COMISION DE HACIENDA  
DEL H. CONGRESO DEL ESTADO DE COLIMA.  
PRESENTE.**

Por medio de la presente remito a usted la cuenta pública correspondiente al mes de Marzo de 2019.

Sin más por el momento me despido de usted, enviándole un cordial saludo.

**ATENTAMENTE  
COQUIMATLAN, COL. 15 DE ABRIL DE 2019  
EL TESORERO MUNICIPAL**

**C.P. MA. GUADALUPE ADAME GUTIERREZ**

C.c.p. - Auditor Superior del Estado. - OSAFIG.- Para su conocimiento.

C.c.p. H. Congreso del Estado

C.c.p. Archivo.






**H. Ayuntamiento de Coquimatlán  
Administración 2018-2021**



**COQUIMATLÁN**

H. AYUNTAMIENTO 2018-2021





# H. Ayuntamiento de Coquimatlán Administración 2018-2021



COQUIMATLÁN

EL AYUNTAMIENTO 2018-2021

	<b>MARZO</b>



## H. Ayuntamiento de Coquimatlán Administración 2018-2021



COQUIMATLÁN

H. AYUNTAMIENTO 2018-2021

### Contenido

1. Estado de Actividades
2. Estado de Situación Financiera
3. Estado de Cambios de Situación Financiera
4. Estado Analítico del Activo
5. Estado Analítico de la Deuda y Otros Pasivos
6. Estado de Variación en la Hacienda Publica
7. Estado de Flujo de Efectivo
8. Balanza de Comprobación
9. Estado Analítico del Ingreso
10. Estado Analítico del Ejercicio del Presupuesto de Egreso
11. Informe de la Deuda
12. Gasto por Categoría Programática
13. Indicadores de Postura Fiscal





H. AYUNTAMIENTO DE COQUIMATLÁN  
ADMINISTRACIÓN 2018-2021

NO. DE OFICIO: 151/2019  
EXPEDIENTE: K:01

EL SUSCRITO, SECRETARIO DEL H. AYUNTAMIENTO CONSTITUCIONAL DE ESTE LUGAR, HACE CONSTAR Y A LA VEZ,-----

C E R T I F I C A -----

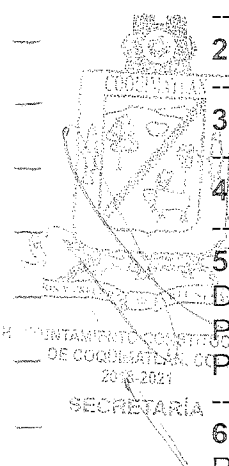
QUE LA PRESENTE ACTA ES COPIA FIEL DE SU ORIGINAL DEL LIBRO DE SESIONES DEL H. AYUNTAMIENTO PARA LA ADMINISTRACIÓN MUNICIPAL 2018-2021, EN EL CUAL OBRA UN ACTA QUE EN SU PARTE CONDUCENTE DICE:-----


AL MARGEN IZQUIERDO:- ACTA NÚMERO 18 DE LA SESIÓN EXTRAORDINARIA DEL H. CABILDO CELEBRADA EL DÍA VIERNES 12 DE ABRIL DEL AÑO DOS MIL DIECINUEVE.-----

-----PRESIDENCIA: C. M.C.P. JOSÉ GUADALUPE BENAVIDES FLORIÁN, PRESIDENTE MUNICIPAL, AL CENTRO: - EN COQUIMATLÁN, COLIMA, CABECERA DEL MUNICIPIO DEL MISMO NOMBRE, ESTADO DE COLIMA, SIENDO LAS 13:51 (UNA DE LA TARDE CON CINCUENTA Y UN MINUTOS) DEL DÍA VIERNES 12 DE ABRIL DEL AÑO DOS MIL DIECINUEVE, SE REUNIERON EN LA SALA DE CABILDO "MANUEL LUCAS", DENTRO DE LA PRESIDENCIA MUNICIPAL, EL C. M.C.P. JOSÉ GUADALUPE BENAVIDES FLORIÁN, PRESIDENTE MUNICIPAL; LA LICENCIADA ELMA LUXIOLA JIMÉNEZ ZAMORA, SÍNDICO MUNICIPAL Y LOS REGIDORES C. T.A HORMISDAS ESCAMILLA ALCARAZ, C. LTS. MARTHA ELENA ALCALÁ MACÍAS, C. LICENCIADO DANIEL FLORES ORTEGA, C. MARTA GALVÁN CASTELLANOS, C. MVZ ABEL CÁRDENAS GONZÁLEZ, ENF. MA. TERESA GUERRERO PADILLA Y LTS. SALVADOR FUENTES PEDROZA CON EL FIN DE CELEBRAR SESIÓN EXTRAORDINARIA DE CABILDO, BAJO EL SIGUIENTE ORDEN DEL DÍA: -----

LISTA DE ASISTENCIA. -----

- 2.- DECLARACION DE QUORUM E INSTALACION LEGAL DE LA SESION. -----
- 3.- LECTURA Y APROBACION EN SU CASO DEL ORDEN DEL DIA. -----
- 4.- LECTURA Y APROBACION EN SU CASO DEL ACTA ANTERIOR. -----
- 5.- DICTAMEN DE TRASFERENCIAS Y/O AMPLIACIONES Y DISMINUCIONES DE LAS PARTIDAS PRESUPUESTALES ORIGINALMENTE AUTORIZADAS AL PRESUPUESTO DE EGRESOS PARA EL MES DE MARZO DE 2019 QUE PRESENTA LA COMISIÓN DE HACIENDA MUNICIPAL. -----
- 6.- DICTAMEN QUE PRESENTA LA COMISIÓN DE HACIENDA MUNICIPAL, RESPECTO A LA AUTORIZACIÓN DE LA CUENTA PUBLICA





H. AYUNTAMIENTO DE COQUIMATLÁN  
ADMINISTRACIÓN 2018-2021

CORRESPONDIENTE AL MES DE MARZO DE 2019. -----

7.- LECTURA, DISCUSION Y APROBACION EN SU CASO, DE LA INICIATIVA DE PUNTO DE ACUERDO MEDIANTE EL CUAL SE PROPONE NOMBRAR LA PLAZA CENTRAL DE LAS INSTALACIONES DEL H. AYUNTAMIENTO CONSTITUCIONAL DE COQUIMATLAN, COMO MTRA. SUSANA ORTIZ SILVA.

8.- PRESENTACION Y EN SU CASO APROBACION DE CONVENIO DE COLABORACION PARA LA EJECUCION DE LA OBRA PREVISTA EN EL PROGRAMA DE AGUA POTABLE, DRENAJE Y TRATAMIENTO (PROAGUA 2019) APARTADO URBANO (APAU) APARTADO RURAL (APARURAL) DEL ANEXO DE EJECUCION NUMERO I, EN EL CUAL ESTA INCLUIDO EL MUNICIPIO DE COQUIMATLAN.

9.- DICTAMEN ELABORADO POR LA COMISIÓN DE PLANEACIÓN, DESARROLLO SOCIAL Y ATENCION AL MIGRANTE DEL H. CABILDO DEL H. AYUNTAMIENTO CONSTITUCIONAL DE COQUIMATLÁN, COLIMA, RELATIVO AL PROGRAMA OPERATIVO ANUAL 2019, DEL MUNICIPIO DE COQUIMATLÁN, COLIMA.

10.- CLAUSURA. -----

.....**SEXTO PUNTO.-** DICTAMEN QUE PRESENTA LA COMISIÓN DE HACIENDA MUNICIPAL, RESPECTO A LA AUTORIZACIÓN DE LA CUENTA PUBLICA CORRESPONDIENTE AL MES DE MARZO DE 2019. EN ESTE PUNTO EL PRESIDENTE MUNICIPAL MCP. JOSE GUADALUPE BENAVIDES FLORIAN CEDE EL USO DE LA VOZ AL REGIDOR LIC. DANIEL FLORES ORTEGA SECRETARIO DE LA COMISION DE HACIENDA MUNICIPAL, QUIEN DA LECTURA LA PRESENTE DICTAMEN EL CUAL SE ANEXA AL FINAL DE ESTA ACTA, UNA VEZ TERMINADA LA LECTURA SE PONE A CONSIDERACION DEL PLENO, SIENDO APROBADO POR UNANIMIDAD. -----

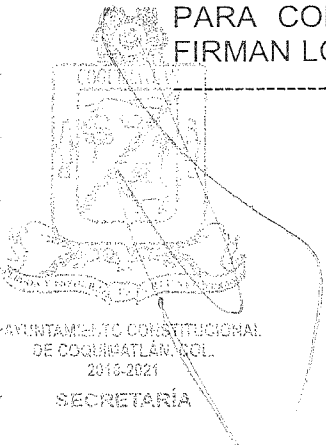
.....**DECIMO PUNTO.-** CLAUSURA.- AGOTADO EL ORDEN DEL DÍA, EL PRESIDENTE MUNICIPAL MCP. JOSÉ GUADALUPE BENAVIDES DECLARO CLAUSURADA LA SESION SIENDO LAS 15:22 HRS. ( TRES DE LA TARDE MINUTOS). DEL DÍA DE SU FECHA. -----

PARA CONSTANCIA DE ESTA, SE LEVANTA LA PRESENTE ACTA, QUE FIRMAN LOS QUE EN ELLA INTERVINIERON Y QUISIERON HACERLO. -----


DOY FE -----

A T E N T A M E N T E  
COQUIMATLÁN, COL.,  
SECRETARIO DEL H. AYUNTAMIENTO.

C. ING. ROBERTO NAVARRO LOPEZ



AYUNTAMIENTO CONSTITUCIONAL  
DE COQUIMATLÁN COL.  
2018-2021  
SECRETARÍA



# COQUIMATLÁN

H. AYUNTAMIENTO 2018-2021

**DICTAMEN QUE PRESENTA LA COMISION DE HACIENDA MUNICIPAL RESPECTO DE LA CUENTA PUBLICA MENSUAL CORRESPONDIENTE AL MES DE MARZO DE 2019.**

H. CABILDO MUNICIPAL  
PRESENTE.

La Comisión de Hacienda Municipal, integrada por los CC. Múnicipes: C. LEONOR ALCARAZ MANZO, Regidora; T.A. HORMISDAS ESCAMILLA ALCARAZ, Regidor; MTRA. ELMA LUXIOLA JIMENEZ ZAMORA, Síndica; LIC. DANIEL FLORES ORTEGA, Regidor; y C. ENF. MA. TERESA GUERRERO PADILLA, Regidora; el primero de los mencionados con el carácter de Presidente y los demás con el de secretarios de la Comisión, con fundamento en las facultades que nos otorga el artículo 42 de la Ley del Municipio Libre y

## ANTECEDENTES:

**PRIMERO.-** Que el día 12 de Abril del 2019 la Tesorera Municipal C.P. Ma. Guadalupe Adame Gutiérrez, turnó a los suscritos, de forma impresa, la cuenta pública mensual correspondiente al mes de Marzo de 2019.

**SEGUNDO.-** Que para la atención y dictamen en términos de Ley, los suscritos nos reunimos en sesión de trabajo el día 12 de Abril del 2019.

En mérito de esos antecedentes, los suscritos emitimos los siguientes:

## CONSIDERANDOS

**PRIMERO.-** Esta Comisión es competente para conocer del presente asunto por disposición expresa de la Ley de Presupuesto Contabilidad y Gasto Público Municipal en su artículo 13, fracción I y VI, establece textualmente:

**ARTÍCULO 13.-** La Comisión tendrá a su cargo las atribuciones siguientes:

- ...
  - I. Vigilar el ejercicio del presupuesto y el cumplimiento de las metas establecidas en los programas autorizados, debiéndose auxiliar de la Contraloría municipal;
  - VI. Las demás que determinen ésta y otras disposiciones legales y reglamentarias.

**SEGUNDO.-** Que la Ley de Fiscalización Superior del Estado en sus artículos 7 y 8 establece:

**"H. AYUNTAMIENTO COQUIMATLÁN, COLIMA"**  
 Reforma S/N y Jesús Alcaraz, Coquimatlán, Col., Tel: 32 3 03 33 y 32 307 48, C.Postal 28400.

AYUNTAMIENTO CONSTITUCIONAL  
 DE COQUIMATLÁN, COL.  
 2018-2021  
 SECRETARÍA

*[Handwritten signatures and initials on the right margin]*



# COQUIMATLÁN

H. AYUNTAMIENTO 2018-2021

**Artículo 7.-** La cuenta pública Mensual, corresponde a los reportes de la gestión financiera, como parte integral de la cuenta pública anual, que rinden los poderes del estado, municipios y los entes públicos paraestatal o paramunicipales que prestan servicios de agua potable, alcantarillado, drenaje y saneamiento. Documento que deberán contener:

- I.- Detalle de ingresos y egresos;
- II.- Estado de situación financiera; y
- III.- Estado analítico de activos, pasivos y deuda.

**Artículo 8.-** Los entes fiscalizables a que se refiere el artículo anterior, remitirán al Congreso, el resultado de la cuenta pública mensual, a más tardar el día 15 del mes siguiente. El incumplimiento dará lugar a imponer las sanciones que en su caso se estimen convenientes.

La aprobación interna del dictamen de revisión que él o los órganos de gobierno realicen a la cuenta pública mensual y anual, no impide al Órgano Superior la determinación y fincamiento, en su caso, de las responsabilidades a los servidores públicos que hayan incurrido en ellas.

**TERCERO.-** Que la información remitida por la Tesorera municipal como parte de la Cuenta Pública que contiene el resultado del mes de Marzo del 2019 es la siguiente:

1. Estado de Situación Financiera
2. Estado de Actividades
3. Balanza de comprobación
4. Estado Analítico de Ingresos y Estado Analítico del Ejercicio del Presupuesto de Egresos

**CUARTO.-** Que de la información con que contamos se infiere que se tuvieron ingresos por el orden de \$8,450,552.65 (Ocho millones cuatrocientos cincuenta mil quinientos cincuenta y dos pesos 65/100 M.N) y se ejerció la cantidad de \$5,849,919.69 (Cinco millones ochocientos cuarenta y nueve mil novecientos diecinueve pesos 69/100 M.N.) teniendo un ahorro al termino del mes de \$2,600,632.96 (Dos millones seiscientos mil seiscientos treinta y dos pesos 96/100 M.N.).

Con base en los antecedentes y con la revisión de los reportes contables del gasto, así como con los considerandos referidos se estima viable dictaminar procedente, la propuesta de Acuerdo siguiente:

**“H. AYUNTAMIENTO COQUIMATLÁN, COLIMA”**  
Reforma S/N y Jesús Alcaraz, Coquimatlán, Col., Tel: 32 3 03 33 y 32 307 48, C.Postal 28400.

AYUNTAMIENTO  
DE COQUIMATLÁN, COL.  
2018-2021  
SECRETARÍA

*[Handwritten signatures and marks on the right margin]*



# COQUIMATLÁN

H. AYUNTAMIENTO 2018-2021

## ACUERDO:

PRIMERO: Con fundamento en el artículo 45, fracción IV, inciso b) de la Ley del Municipio Libre del Estado de Colima y los artículos 8 en su fracción VII de la Ley de Presupuesto, Contabilidad y Gasto Público Municipal, así como los artículos 7 y 8 de Ley de Fiscalización Superior del Estado es de autorizarse y SE AUTORIZA LA CUENTA PUBLICA MENSUAL CORRESPONDIENTE AL MES MARZO DEL 2019.

SEGUNDO: En términos del artículo 8 de Ley de Fiscalización Superior del Estado la presente aprobación interna del dictamen de revisión a la cuenta pública Mensual, no impide al Órgano Superior la determinación y fincamiento, en su caso, de las responsabilidades a los servidores públicos que hayan incurrido en ellas.

TERCERO: NOTIFIQUESE AL CONGRESO DEL ESTADO PARA LOS EFECTOS CORRESPONDIENTES.

Dado en el recinto oficial, el día 12 de Abril del año 2019 dos mil diecinueve.

Atentamente  
Sufragio Efectivo. No Reelección  
Por la Comisión de Hacienda Municipal


C. LEONOR ALCARAZ MANZO  
Presidente

T.A. HORMISDAS ESCAMILLA ALCARAZ  
Secretario


MTRA. ELMA LUXIOLA JIMENEZ ZAMORA  
Secretario

LIC. DANIEL FLORES ORTEGA  
Secretario

C. ENF. MA. TERESA GUERRERO PADILLA  
Secretario



"H. AYUNTAMIENTO COQUIMATLÁN, COLIMA"  
Reforma S/N y Jesús Alcaraz, Coquimatlán, Col., Tel: 32 3 03 33 y 32 307 48, C.Postal 28400.



H. AYUNTAMIENTO DE COQUIMATLÁN  
ADMINISTRACIÓN 2018-2021

NO. DE OFICIO: 151/2019  
EXPEDIENTE: K:01

EL SUSCRITO, SECRETARIO DEL H. AYUNTAMIENTO CONSTITUCIONAL DE ESTE LUGAR, HACE CONSTAR Y A LA VEZ,-----

C E R T I F I C A -----

QUE LA PRESENTE ACTA ES COPIA FIEL DE SU ORIGINAL DEL LIBRO DE SESIONES DEL H. AYUNTAMIENTO PARA LA ADMINISTRACIÓN MUNICIPAL 2018-2021, EN EL CUAL OBRA UN ACTA QUE EN SU PARTE CONDUCTENTE DICE:-----

AL MARGEN IZQUIERDO:- ACTA NÚMERO 18 DE LA SESIÓN EXTRAORDINARIA DEL H. CABILDO CELEBRADA EL DÍA VIERNES 12 DE ABRIL DEL AÑO DOS MIL DIECINUEVE.-----

-----PRESIDENCIA: C. M.C.P. JOSÉ GUADALUPE BENAVIDES FLORIÁN, PRESIDENTE MUNICIPAL, AL CENTRO: - EN COQUIMATLÁN, COLIMA, CABECERA DEL MUNICIPIO DEL MISMO NOMBRE, ESTADO DE COLIMA, SIENDO LAS 13:51 (UNA DE LA TARDE CON CINCUENTA Y UN MINUTOS) DEL DÍA VIERNES 12 DE ABRIL DEL AÑO DOS MIL DIECINUEVE, SE REUNIERON EN LA SALA DE CABILDO "MANUEL LUCAS", DENTRO DE LA PRESIDENCIA MUNICIPAL, EL C. M.C.P. JOSÉ GUADALUPE BENAVIDES FLORIÁN, PRESIDENTE MUNICIPAL; LA LICENCIADA ELMA LUXIOLA JIMÉNEZ ZAMORA, SÍNDICO MUNICIPAL Y LOS REGIDORES C. T.A HORMISDAS ESCAMILLA ALCARAZ, C. LTS. MARTHA ELENA ALCALÁ MACÍAS, C. LICENCIADO DANIEL FLORES ORTEGA, C. MARTA GALVÁN CASTELLANOS, C. MVZ ABEL CÁRDENAS GONZÁLEZ, ENF. MA. TERESA GUERRERO PADILLA Y LTS. SALVADOR FUENTES PEDROZA CON EL FIN DE CELEBRAR SESIÓN EXTRAORDINARIA DE CABILDO, BAJO EL SIGUIENTE ORDEN DEL DÍA: -----

LISTA DE ASISTENCIA. -----

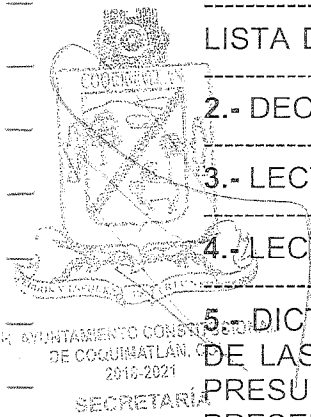
2.- DECLARACION DE QUORUM E INSTALACION LEGAL DE LA SESION. -----

3.- LECTURA Y APROBACION EN SU CASO DEL ORDEN DEL DIA. -----

4.- LECTURA Y APROBACION EN SU CASO DEL ACTA ANTERIOR. -----

5.- DICTAMEN DE TRASFERENCIAS Y/O AMPLIACIONES Y DISMINUCIONES DE LAS PARTIDAS PRESUPUESTALES ORIGINALMENTE AUTORIZADAS AL PRESUPUESTO DE EGRESOS PARA EL MES DE MARZO DE 2019 QUE PRESENTA LA COMISIÓN DE HACIENDA MUNICIPAL. -----

6.- DICTAMEN QUE PRESENTA LA COMISIÓN DE HACIENDA MUNICIPAL, RESPECTO A LA AUTORIZACIÓN DE LA CUENTA PÚBLICA





H. AYUNTAMIENTO DE COQUIMATLÁN  
ADMINISTRACIÓN 2018-2021

CORRESPONDIENTE AL MES DE MARZO DE 2019. -----

7.- LECTURA, DISCUSION Y APROBACION EN SU CASO, DE LA INICIATIVA DE PUNTO DE ACUERDO MEDIANTE EL CUAL SE PROPONE NOMBRAR LA PLAZA CENTRAL DE LAS INSTALACIONES DEL H. AYUNTAMIENTO CONSTITUCIONAL DE COQUIMATLAN, COMO MTRA. SUSANA ORTIZ SILVA.

8.- PRESENTACION Y EN SU CASO APROBACION DE CONVENIO DE COLABORACION PARA LA EJECUCION DE LA OBRA PREVISTA EN EL PROGRAMA DE AGUA POTABLE, DRENAJE Y TRATAMIENTO (PROAGUA 2019) APARTADO URBANO (APAU) APARTADO RURAL (APARURAL) DEL ANEXO DE EJECUCION NUMERO I, EN EL CUAL ESTA INCLUIDO EL MUNICIPIO DE COQUIMATLAN.

9.- DICTAMEN ELABORADO POR LA COMISIÓN DE PLANEACIÓN, DESARROLLO SOCIAL Y ATENCION AL MIGRANTE DEL H. CABILDO DEL H. AYUNTAMIENTO CONSTITUCIONAL DE COQUIMATLÁN, COLIMA, RELATIVO AL PROGRAMA OPERATIVO ANUAL 2019, DEL MUNICIPIO DE COQUIMATLÁN, COLIMA.

10.- CLAUSURA. -----

.....**QUINTO PUNTO.-** DICTAMEN DE TRASFERENCIAS Y/O AMPLIACIONES Y DISMINUCIONES DE LAS PARTIDAS PRESUPUESTALES ORIGINALMENTE AUTORIZADAS AL PRESUPUESTO DE EGRESOS PARA EL MES DE MARZO DE 2019 QUE PRESENTA LA COMISIÓN DE HACIENDA MUNICIPAL. EN ESTE PUNTO EL PRESIDENTE MUNICIPAL MCP. JOSE GUADALUPE BENAVIDES FLORIAN CEDE EL USO DE LA VOZ AL REGIDOR LIC. DANIEL FLORES ORTEGA SECRETARIO DE LA COMISION DE HACIENDA MUNICIPAL QUIEN DA LECTURA AL PRESENTE DICTAMEN, EL CUAL SE ANEXA A LA PRESENTE ACTA. TERMINADA LA LECTURA SE LE CEDE EL USO DE LA VOZ A LA C.P. MA. GUADALUPE ADAME GUTIERREZ, TESORERA MUNICIPAL QUIEN DA UNA EXPLICACION AMPLIA DEL TEMA. EN EL COMENTARIO DEL REGIDOR LTS. SALVADOR FUENTES PEDROZA EXPRESA QUE CON LA INCORPORACION DE LA DIRECTORA DE EGRESOS CONFIA QUE LOS AJUSTES HECHOS AL PRESUPUESTO NO SE DEN A CONOCER UN MES DESPUES. TERMINADOS LOS COMENTARIOS SE PUSO A CONSIDERAICON DEL PLENO, SIENDO APROBADO POR UNANIMIDAD.-----



AYUNTAMIENTO CONSTITUCIONAL  
DE COQUIMATLÁN, COL.  
2018-2021  
SECRETARÍA

.....**DECIMO PUNTO.- CLAUSURA.-** AGOTADO EL ORDEN DEL DÍA, EL PRESIDENTE MUNICIPAL MCP. JOSÉ GUADALUPE BENAVIDES DECLARO CLAUSURADA LA SESION SIENDO LAS 15:22 HRS. ( TRES DE LA TARDE MINUTOS). DEL DÍA DE SU FECHA. -----

PARA CONSTANCIA DE ESTA, SE LEVANTA LA PRESENTE ACTA, QUE FIRMAN LOS QUE EN ELLA INTERVINIERON Y QUISIERON HACERLO. -----

DOY FE -----





# COQUIMATLÁN

H. AYUNTAMIENTO 2018-2021

**DICTAMEN DE TRANSFERENCIAS Y/O AMPLIACIONES Y DISMINUCIONES DE LAS PARTIDAS PRESUPUESTALES ORIGINALMENTE AUTORIZADAS AL PRESUPUESTO DE EGRESOS PARA EL MES DE MARZO 2019 QUE PRESENTA LA COMISIÓN DE HACIENDA MUNICIPAL**

**H. CABILDO MUNICIPAL  
PRESENTE.**

La Comisión de Hacienda Municipal, integrada por los CC. Múnicipes: C. LEONOR ALCARAZ MANZO, Regidora; T.A. HORMISDAS ESCAMILLA ALCARAZ, Regidor; MTRA. ELMA LUXIOLA JIMENEZ ZAMORA, Síndico Municipal; LIC. DANIEL FLORES ORTEGA, Regidor; y C. ENF. MA. TERESA GUERRERO PADILLA, Regidora; el primero de los mencionados con el carácter de Presidente y los demás con el de secretarios de la Comisión, con fundamento en las facultades y obligaciones que nos otorga el artículo 109 fracciones III, IV, IX y X del Reglamento de Gobierno Municipal de Coquimatlán, Colima, y

### ANTECEDENTES:

**PRIMERO.-** Que el día 12 de Abril la Tesorera Municipal C.P. MA. GUADALUPE ADAME GUTIERREZ, turnó a esta Comisión la Solicitud con carácter retroactivo la Autorización de aumento y disminución de partidas en el Presupuesto de Egresos para el mes de Marzo 2019.

**SEGUNDO.-** Que para la atención y dictamen en términos de Ley, los suscritos nos reunimos en sesión de trabajo el día 12 de Abril del 2019.

En merito de esos antecedentes, los suscritos emitimos los siguientes


### CONSIDERANDOS

**PRIMERO.-** Esta Comisión es competente para conocer del presente asunto por disposición expresa de la fracción III, IV del artículo 109 del Reglamento de Gobierno Municipal de Coquimatlán, Colima, que establece textualmente:

*ARTÍCULO 109.- Son facultades y obligaciones de la Comisión de Hacienda Municipal: ...*

*III. La formulación de los estudios y proyectos presupuestarios generales y particulares de la administración municipal;*

*IV. Elaborar los dictámenes de transferencias y/o ampliaciones de las partidas presupuestales originalmente autorizadas en los programas aprobados, atendiendo a las previsiones que señalen, tanto el Tesorero Municipal como las dependencias correspondientes, para su presentación ante el cabildo.*



AYUNTAMIENTO CONSTITUCIONAL  
DE COQUIMATLÁN, COL.  
2018-2021

SECRETARÍA

**"H. AYUNTAMIENTO COQUIMATLÁN, COLIMA"**

Reforma S/N y Jesús Alcaraz, Coquimatlán, Col., Tel: 32 3 03 33 y 32 307 48, C.Postal 28400.



# COQUIMATLÁN

H. AYUNTAMIENTO 2018-2021

**SEGUNDO.-** Que la información remitida por la Tesorera Municipal consistente en desglose de las partidas que requieren ampliación y disminución, así como el Estado Analítico de Ingresos y Egresos del 01 de Marzo al 31 de Marzo de 2019 y Estado Analítico de Egresos acumulado de 01 Marzo al 31 de Marzo de 2019, analizando a detalle de acuerdo al siguiente Resumen:

## H AYUNTAMIENTO DE COQUIMATLAN, COLIMA

CONCEPTO	AUMENTO o DISMINUCION MARZO 2019	AUMENTO o DISMINUCION MAR - DIC 2019
REMUNERACIONES AL PERSONAL DE CARÁCTER PERMANENTE	266,017.37	266,017.37
REMUNERACIONES ADICIONALES Y ESPECIALES	53,191.29	53,191.29
SEGURIDAD SOCIAL	-	-
OTRAS PRESTACIONES SOCIALES Y ECONÓMICAS	11,435.05	11,435.05
PAGOS A ESTIMULOS A SERVIDORES PÚBLICOS	-	-
MATERIALES DE ADMINISTRACIÓN, EMISIÓN DE DOCUMENTOS Y ARTÍCULOS OFICIALES	148.93	148.93
MATERIALES Y ARTÍCULOS DE CONSTRUCCIÓN Y DE REPARACIÓN.	4,414.27	4,414.27
PRODUCTOS QUIMICOS, FARMACEÚTICOS Y DE LABORATORIO	-	-
COMBUSTIBLES, LUBRICANTES Y ADITIVOS	135.00	135.00
VESTUARIO, BLANCOS, PRENDAS DE PROTECCION Y ARTICULOS DEPORTIVOS	165,137.96	165,137.96
MATERIALES Y SUMINISTRO PARA SEGURIDAD	-	-
HERRAMIENTOS, REFACCIONES Y ACCESORIOS MENORES	- 229.78	- 229.78
SERVICIOS BÁSICOS	239,505.24	239,505.24
SERVICIOS DE ARRENDAMIENTO	- 25,000.00	- 25,000.00
SERVICIOS PROFESIONALES, CIENTÍFICOS, TÉCNICOS Y OTROS SERVICIOS	34,800.00	34,800.00
SERVICIOS FINANCIEROS, BANCARIOS Y COMERCIALES	-	-
SERVICIOS DE INSTALACION, REPARACIÓN Y MANTENIMIENTO Y CONSERVACIÓN	64,943.06	64,943.06
SERVICIOS DE COMUNICACIÓN SOCIAL Y PUBLICIDAD	-	-
SERVICIOS DE TRASLADO Y VIATICOS	-	-
SERVICIOS OFICIALES	52,882.89	52,882.89

AYUNTAMIENTO CONSTITUCIONAL  
DE COQUIMATLÁN, COL.  
2018-2021

SECRETARÍA

**"H. AYUNTAMIENTO COQUIMATLÁN, COLIMA"**  
Reforma S/N y Jesús Alcaraz, Coquimatlán, Col., Tel: 32 3 03 33 y 32 307 48, C.Postal 28400.



# COQUIMATLÁN

OTROS SERVICIOS GENERALES		24,653.32	24,653.32
INVERSION PUBLICA	H. AYUNTAMIENTO 2018-2021	200,000.00	200,000.00
		\$1,092,034.60	\$1,092,034.60

De acuerdo a los registros contables la adecuación presupuestal es por la cantidad de \$1,092,034.60 (Un millón noventa y dos mil treinta y cuatro pesos 60/100 M.N.) mismos que se toman de la misma partida en lo correspondiente a meses posteriores del 2019.

Con base en los antecedentes y con la revisión de los reportes contables, así como con los considerandos referidos se estima viable dictaminar precedente, la propuesta de Acuerdo al siguiente:

### ACUERDO:

UNICO: Con fundamento en el artículo 45, fracción IV, inciso a) y j) de la Ley del Municipio Libre del Estado de Colima y los artículos 8 en sus fracciones IV, V y VI, 24 y 25 de la Ley de Presupuesto, Contabilidad y Gasto Público Municipal es de autorizarse y SE AUTORIZA EL DICTAMEN DETRANSFERENCIAS Y/O AMPLIACIONES Y DISMINUCIONES DE LAS PARTIDAS PRESUPUESTALES ORIGINALMENTE AUTORIZADAS AL PRESUPUESTO DE EGRESOS DEL MES DE MARZO 2019.

Dado en el recinto oficial, el día 12 de Abril del año 2019 dos mil diecinueve.

Atentamente  
**Sufragio Efectivo. No Reelección**  
**Por la Comisión de Hacienda Municipal**


C. LEONOR ALCARAZ MANZO  
 Presidente

T.A. HORMISDAS ESCAMILLA ALCARAZ  
 Secretario

MTRA. ELMA LUXIOLA JIMENEZ ZAMORA  
 Secretario

LIC. DANIEL FLORES ORTEGA  
 Secretario

C. ENF. MA. TERESA GUERRERO PADILLA  
 Secretario



H. AYUNTAMIENTO CONSTITUCIONAL  
 DE COQUIMATLÁN, COL.  
 2018-2021  
 SECRETARÍA

**"H. AYUNTAMIENTO COQUIMATLÁN, COLIMA"**  
 Reforma S/N y Jesús Alcaraz, Coquimatlán, Col., Tel: 32 3 03 33 y 32 307 48, C.Postal 28400.



# COQUIMATLÁN

H. AYUNTAMIENTO 2018-2021

**DICTAMEN QUE PRESENTA LA COMISION DE HACIENDA MUNICIPAL RESPECTO DE LA CUENTA PUBLICA MENSUAL CORRESPONDIENTE AL MES DE MARZO DE 2019.**

**H. CABILDO MUNICIPAL  
PRESENTE.**

La Comisión de Hacienda Municipal, integrada por los CC. Municipales: C. LEONOR ALCARAZ MANZO, Regidora; T.A. HORMISDAS ESCAMILLA ALCARAZ, Regidor; MTRA. ELMA LUXIOLA JIMENEZ ZAMORA, Sindica; LIC. DANIEL FLORES ORTEGA, Regidor; y C. ENF. MA. TERESA GUERRERO PADILLA, Regidora; el primero de los mencionados con el carácter de Presidente y los demás con el de secretarios de la Comisión, con fundamento en las facultades que nos otorga el artículo 42 de la Ley del Municipio Libre y

### ANTECEDENTES:

**PRIMERO.-** Que el día 12 de Abril del 2019 la Tesorera Municipal C.P. Ma. Guadalupe Adame Gutiérrez, turnó a los suscritos, de forma impresa, la cuenta pública mensual correspondiente al mes de Marzo de 2019.

**SEGUNDO.-** Que para la atención y dictamen en términos de Ley, los suscritos nos reunimos en sesión de trabajo el día 12 de Abril del 2019.

En mérito de esos antecedentes, los suscritos emitimos los siguientes:

### CONSIDERANDOS

**PRIMERO.-** Esta Comisión es competente para conocer del presente asunto por disposición expresa de la Ley de Presupuesto Contabilidad y Gasto Público Municipal en su artículo 13, fracción I y VI, establece textualmente:

*ARTÍCULO 13.- La Comisión tendrá a su cargo las atribuciones siguientes:*

- ...
- I. Vigilar el ejercicio del presupuesto y el cumplimiento de las metas establecidas en los programas autorizados, debiéndose auxiliar de la Contraloría municipal;*
- VI. Las demás que determinen ésta y otras disposiciones legales y reglamentarias.*

**SEGUNDO.-** Que la Ley de Fiscalización Superior del Estado en sus artículos 7 y 8 establece:



# COQUIMATLÁN

H. AYUNTAMIENTO 2018-2021

**Artículo 7.-** La cuenta pública Mensual, corresponde a los reportes de la gestión financiera, como parte integral de la cuenta pública anual, que rinden los poderes del estado, municipios y los entes públicos paraestatal o paramunicipales que prestan servicios de agua potable, alcantarillado, drenaje y saneamiento. Documento que deberán contener:

- I.- Detalle de ingresos y egresos;
- II.- Estado de situación financiera, y
- III.- Estado analítico de activos, pasivos y deuda.

**Artículo 8.-** Los entes fiscalizables a que se refiere el artículo anterior, remitirán al Congreso, el resultado de la cuenta pública mensual, a más tardar el día 15 del mes siguiente. El incumplimiento dará lugar a imponer las sanciones que en su caso se estimen convenientes.

La aprobación interna del dictamen de revisión que él o los órganos de gobierno realicen a la cuenta pública mensual y anual, no impide al Órgano Superior la determinación y fincamiento, en su caso, de las responsabilidades a los servidores públicos que hayan incurrido en ellas.

**TERCERO.-** Que la información remitida por la Tesorera municipal como parte de la Cuenta Pública que contiene el resultado del mes de Marzo del 2019 es la siguiente:

1. Estado de Situación Financiera
2. Estado de Actividades
3. Balanza de comprobación
4. Estado Analítico de Ingresos y Estado Analítico del Ejercicio del Presupuesto de Egresos

**CUARTO.-** Que de la información con que contamos se infiere que se tuvieron ingresos por el orden de \$8,450,552.65 (Ocho millones cuatrocientos cincuenta mil quinientos cincuenta y dos pesos 65/100 M.N) y se ejerció la cantidad de \$5,849,919.69 (Cinco millones ochocientos cuarenta y nueve mil novecientos diecinueve pesos 69/100 M.N.) teniendo un ahorro al termino del mes de \$2,600,632.96 (Dos millones seiscientos mil seiscientos treinta y dos pesos 96/100 M.N.).

Con base en los antecedentes y con la revisión de los reportes contables del gasto, así como con los considerandos referidos se estima viable dictaminar procedente, la propuesta de Acuerdo siguiente:

**"H. AYUNTAMIENTO COQUIMATLÁN, COLIMA"**

Reforma S/N y Jesús Alcaraz, Coquimatlán, Col., Tel: 32 3 03 33 y 32 307 48, C.Postal 28400.



# COQUIMATLÁN

H. AYUNTAMIENTO 2018-2021

## ACUERDO:

PRIMERO: Con fundamento en el artículo 45, fracción IV, inciso b) de la Ley del Municipio Libre del Estado de Colima y los artículos 8 en su fracción VII de la Ley de Presupuesto, Contabilidad y Gasto Publico Municipal, así como los artículos 7 y 8 de Ley de Fiscalización Superior del Estado es de autorizarse y SE AUTORIZA LA CUENTA PUBLICA MENSUAL CORRESPONDIENTE AL MES MARZO DEL 2019.

SEGUNDO: En términos del artículo 8 de Ley de Fiscalización Superior del Estado la presente aprobación interna del dictamen de revisión a la cuenta pública Mensual, no impide al Órgano Superior la determinación y fincamiento, en su caso, de las responsabilidades a los servidores públicos que hayan incurrido en ellas.

TERCERO: NOTIFIQUESE AL CONGRESO DEL ESTADO PARA LOS EFECTOS CORRESPONDIENTES.

Dado en el recinto oficial, el día 12 de Abril del año 2019 dos mil diecinueve.

Atentamente  
Sufragio Efectivo. No Reelección  
Por la Comisión de Hacienda Municipal

C. LEONOR ALCARAZ MANZO  
Presidente

T.A. HORMISDAS ÉSCAMILLA ALCARAZ  
Secretario

MTRA. ELMA LUXIOLA JIMENEZ ZAMORA  
Secretario

LIC. DANIEL FLORES ORTEGA  
Secretario

C. ENF. MA. TERESA GUERRERO PADILLA  
Secretario



# COQUIMATLÁN

H. AYUNTAMIENTO 2018-2021

**DICTAMEN DE TRANSFERENCIAS Y/O AMPLIACIONES Y DISMINUCIONES DE LAS PARTIDAS PRESUPUESTALES ORIGINALMENTE AUTORIZADAS AL PRESUPUESTO DE EGRESOS PARA EL MES DE MARZO 2019 QUE PRESENTA LA COMISIÓN DE HACIENDA MUNICIPAL**

**H. CABILDO MUNICIPAL  
PRESENTE.**

La Comisión de Hacienda Municipal, integrada por los CC. Munícipes: C. LEONOR ALCARAZ MANZO, Regidora; T.A. HORMISDAS ESCAMILLA ALCARAZ, Regidor; MTRA. ELMA LUXIOLA JIMENEZ ZAMORA, Síndico Municipal; LIC. DANIEL FLORES ORTEGA, Regidor; y C. ENF. MA. TERESA GUERRERO PADILLA, Regidora; el primero de los mencionados con el carácter de Presidente y los demás con el de secretarios de la Comisión, con fundamento en las facultades y obligaciones que nos otorga el artículo 109 fracciones III, IV, IX y X del Reglamento de Gobierno Municipal de Coquimatlán, Colima, y

## ANTECEDENTES:

**PRIMERO.-** Que el día 12 de Abril la Tesorera Municipal C.P. MA. GUADALUPE ADAME GUTIERREZ, turnó a esta Comisión la Solicitud con carácter retroactivo la Autorización de aumento y disminución de partidas en el Presupuesto de Egresos para el mes de Marzo 2019.

**SEGUNDO.-** Que para la atención y dictamen en términos de Ley, los suscritos nos reunimos en sesión de trabajo el día 12 de Abril del 2019.

En merito de esos antecedentes, los suscritos emitimos los siguientes


## CONSIDERANDOS

**PRIMERO.-** Esta Comisión es competente para conocer del presente asunto por disposición expresa de la fracción III, IV del artículo 109 del Reglamento de Gobierno Municipal de Coquimatlán, Colima, que establece textualmente:

*ARTÍCULO 109.- Son facultades y obligaciones de la Comisión de Hacienda Municipal: ...*

- III. La formulación de los estudios y proyectos presupuestarios generales y particulares de la administración municipal;*
- IV. Elaborar los dictámenes de transferencias y/o ampliaciones de las partidas presupuestales originalmente autorizadas en los programas aprobados, atendiendo a las previsiones que señalen, tanto el Tesorero Municipal como las dependencias correspondientes, para su presentación ante el cabildo.*





# COQUIMATLÁN

H. AYUNTAMIENTO 2018-2021

**SEGUNDO.-** Que la información remitida por la Tesorera Municipal consistente en desglose de las partidas que requieren ampliación y disminución, así como el Estado Analítico de Ingresos y Egresos del 01 de Marzo al 31 de Marzo de 2019 y Estado Analítico de Egresos acumulado de 01 Marzo al 31 de Marzo de 2019, analizando a detalle de acuerdo al siguiente Resumen:

## H AYUNTAMIENTO DE COQUIMATLAN, COLIMA

CONCEPTO	AUMENTO o DISMINUCION MARZO 2019	AUMENTO o DISMINUCION MAR - DIC 2019
REMUNERACIONES AL PERSONAL DE CARÁCTER PERMANENTE	266,017.37	266,017.37
REMUNERACIONES ADICIONALES Y ESPECIALES	53,191.29	53,191.29
SEGURIDAD SOCIAL	-	-
OTRAS PRESTACIONES SOCIALES Y ECONÓMICAS	11,435.05	11,435.05
PAGOS A ESTIMULOS A SERVIDORES PUBLICOS	-	-
MATERIALES DE ADMINISTRACIÓN, EMISIÓN DE DOCUMENTOS Y ARTÍCULOS OFICIALES	148.93	148.93
MATERIALES Y ARTÍCULOS DE CONSTRUCCIÓN Y DE REPARACIÓN.	4,414.27	4,414.27
PRODUCTOS QUIMICOS, FARMACEUTICOS Y DE LABORATORIO	-	-
COMBUSTIBLES, LUBRICANTES Y ADITIVOS	135.00	135.00
VESTUARIO, BLANCOS, PRENDAS DE PROTECCION Y ARTICULOS DEPORTIVOS	165,137.96	165,137.96
MATERIALES Y SUMINISTRO PARA SEGURIDAD	-	-
HERRAMIENTOS, REFACCIONES Y ACCESORIOS MENORES	- 229.78	- 229.78
SERVICIOS BÁSICOS	239,505.24	239,505.24
SERVICIOS DE ARRENDAMIENTO	- 25,000.00	- 25,000.00
SERVICIOS PROFESIONALES, CIENTÍFICOS, TÉCNICOS Y OTROS SERVICIOS	34,800.00	34,800.00
SERVICIOS FINANCIEROS, BANCARIOS Y COMERCIALES	-	-
SERVICIOS DE INSTALACION, REPARACIÓN Y MANTENIMIENTO Y CONSERVACIÓN	64,943.06	64,943.06
SERVICIOS DE COMUNICACIÓN SOCIAL Y PUBLICIDAD	-	-
SERVICIOS DE TRASLADO Y VIATICOS	-	-
SERVICIOS OFICIALES	52,882.89	52,882.89

**"H. AYUNTAMIENTO COQUIMATLÁN, COLIMA"**

Reforma S/N y Jesús Alcaraz, Coquimatlán, Col., Tel: 32 3 03 33 y 32 307 48, C.Postal 28400.



# COQUIMATLÁN

OTROS SERVICIOS GENERALES	24,653.32	24,653.32	
INVERSION PUBLICA	H. AYUNTAMIENTO 2018-2021	200,000.00	200,000.00
		\$1,092,034.60	\$1,092,034.60

De acuerdo a los registros contables la adecuación presupuestal es por la cantidad de \$1,092,034.60 (Un millón noventa y dos mil treinta y cuatro pesos 60/100 M.N.) mismos que se toman de la misma partida en lo correspondiente a meses posteriores del 2019.

Con base en los antecedentes y con la revisión de los reportes contables, así como con los considerandos referidos se estima viable dictaminar procedente, la propuesta de Acuerdo al siguiente:

## ACUERDO:

UNICO: Con fundamento en el artículo 45, fracción IV, inciso a) y j) de la Ley del Municipio Libre del Estado de Colima y los artículos 8 en sus fracciones IV, V y VI, 24 y 25 de la Ley de Presupuesto, Contabilidad y Gasto Público Municipal es de autorizarse y SE AUTORIZA EL DICTAMEN DETRANSFERENCIAS Y/O AMPLIACIONES Y DISMINUCIONES DE LAS PARTIDAS PRESUPUESTALES ORIGINALMENTE AUTORIZADAS AL PRESUPUESTO DE EGRESOS DEL MES DE MARZO 2019.

Dado en el recinto oficial, el día 12 de Abril del año 2019 dos mil diecinueve.

Atentamente

**Sufragio Efectivo. No Reelección**  
**Por la Comisión de Hacienda Municipal**

C. LEONOR ALCARAZ MANZO

Presidente

T.A. HORMISDAS ESCAMILLA ALCARAZ

Secretario

MTRA. ELMA LUXIOLA JIMENEZ ZAMORA

Secretario

LIC. DANIEL FLORES ORTEGA

Secretario

C. ENF. MA. TERESA GUERRERO PADILLA

Secretario

**"H. AYUNTAMIENTO COQUIMATLÁN, COLIMA"**

Reforma S/N y Jesús Alcaraz, Coquimatlán, Col., Tel: 32 3 03 33 y 32 307 48, C.Postal 28400.




# H. Ayuntamiento de Coquimatlán Administración 2018-2021



COQUIMATLÁN

H. AYUNTAMIENTO 2018-2021





MUNICIPIO DE COQUIMATLAN, COL.  
Sistema Integral de Contabilidad Gubernamental  
**ESTADO DE ACTIVIDADES**  
DEL 1 DE ENERO AL 31 DE ENERO DE 2019

Descripción de la Cuenta	Importe
<b>INGRESOS</b>	
<b>INGRESOS DE GESTIÓN</b>	
IMPUESTOS	1,785,034.86
CUOTAS Y APORTACIONES DE SEGURIDAD SOCIAL	0.00
CONTRIBUCIONES DE MEJORAS	0.00
DERECHOS	534,810.14
PRODUCTOS DE TIPO CORRIENTE	15,790.88
APROVECHAMIENTOS DE TIPO CORRIENTE	2,813,130.02
INGRESOS POR VENTA DE BIENES Y SERVICIOS	0.00
CONTRIBUCIONES NO COMPRENDIDAS EN LAS FRACCIONES DE LA LEY DE INGRESOS CAUSADAS EN EJERCICIOS FISCALES ANTERIORES PENDIENTES DE LIQUIDACIÓN O PAGO	0.00
<b>TOTAL INGRESOS DE GESTIÓN</b>	<b>5,148,765.90</b>
<b>PARTICIPACIONES, APORTACIONES, TRANSFERENCIAS, ASIGNACIONES, SUBSIDIOS Y OTRAS AYUDAS</b>	
PARTICIPACIONES Y APORTACIONES	4,242,766.99
TRANSFERENCIAS, ASIGNACIONES, SUBSIDIOS Y OTRAS AYUDAS	0.00
<b>TOTAL PARTICIPACIONES, APORTACIONES, TRANSFERENCIAS, ASIGNACIONES, SUBSIDIOS Y OTRAS AYUDAS</b>	<b>4,242,766.99</b>
<b>OTROS INGRESOS</b>	
INGRESOS FINANCIEROS	0.00
BENEFICIOS POR VARIACIÓN DE INVENTARIOS	0.00
DISMINUCIÓN DE ESTIMACIONES, PROVISIONES Y RESERVAS POR EXCESO	0.00
OTROS INGRESOS	0.00
INGRESOS EXTRAORDINARIOS	0.00
<b>TOTAL OTROS INGRESOS</b>	<b>0.00</b>
<b>TOTAL INGRESOS</b>	<b>9,391,532.89</b>
<b>GASTOS Y OTRAS PÉRDIDAS</b>	
<b>GASTOS DE FUNCIONAMIENTO</b>	
SERVICIOS PERSONALES	3,643,697.30
MATERIALES Y SUMINISTROS	317,408.47
SERVICIOS GENERALES	1,339,140.82
AYUDAS DIVERSAS	0.00
ADEFAS	0.00
<b>TOTAL GASTOS DE FUNCIONAMIENTO</b>	<b>5,300,246.59</b>
<b>TRANSFERENCIAS, ASIGNACIONES, SUBSIDIOS Y OTRAS AYUDAS</b>	
TRANSFERENCIAS INTERNAS Y ASIGNACIONES AL SECTOR PÚBLICO	0.00
TRANSFERENCIAS AL RESTO DEL SECTOR PÚBLICO	500,000.00
SUBSIDIOS Y SUBENCIONES	0.00
AYUDAS SOCIALES	23,475.48
PENSIONES Y JUBILACIONES	0.00
TRANSFERENCIAS A FIDEICOMISOS, MANDATOS Y CONTRATOS ANALOGOS.	0.00
TRANSFERENCIAS A LA SEGURIDAD SOCIAL	0.00
DONATIVOS	0.00
TRANSFERENCIAS AL EXTERIOR	0.00
<b>TOTAL TRANSFERENCIAS, ASIGNACIONES, SUBSIDIOS Y OTRAS AYUDAS</b>	<b>523,475.48</b>



MUNICIPIO DE COQUIMATLAN, COL.  
Sistema Integral de Contabilidad Gubernamental  
**ESTADO DE ACTIVIDADES**  
DEL 1 DE ENERO AL 31 DE ENERO DE 2019

Descripción de la Cuenta	Importe
<b>PARTICIPACIONES Y APORTACIONES</b>	
<i>PARTICIPACIONES</i>	0.00
<i>APORTACIONES</i>	0.00
<i>CONVENIOS</i>	0.00
<b>TOTAL PARTICIPACIONES Y APORTACIONES</b>	<b>0.00</b>
<b>INTERESES, COMISIONES Y OTROS GASTOS DE LA DEUDA PÚBLICA</b>	
<i>INTERESES DE LA DEUDA PUBLICA</i>	0.00
<i>COMISIONES DE LA DEUDA PUBLICA</i>	0.00
<i>GASTOS DE LA DEUDA PUBLICA</i>	0.00
<i>COSTO POR CEBERTURAS</i>	0.00
<i>APOYOS FINANCIEROS</i>	0.00
<b>TOTAL INTERESES, COMISIONES Y OTROS GASTOS DE LA DEUDA PÚBLICA</b>	<b>0.00</b>
<b>OTROS GASTOS Y PÉRDIDAS EXTRAORDINARIAS</b>	
<i>ESTIMACIONES, DEPRECIACIONES, DETERIOROS, OBSOLESCENCIA Y AMORTIZACIONES</i>	0.00
<i>PROVISIONES</i>	0.00
<i>DISMINUCION DE INVENTARIOS</i>	0.00
<i>AUMENTO POR INSUFICIENCIA DE ESTIMACIONES POR PÉRDIDA O DETERIORO U OBSOLESCENCIA</i>	0.00
<i>AUMENTO POR INSUFICIENCIA DE PROVISIONES</i>	0.00
<i>OTROS GASTOS</i>	0.00
<b>TOTAL OTROS GASTOS Y PÉRDIDAS EXTRAORDINARIAS</b>	<b>0.00</b>
<b>INVERSION PUBLICA</b>	
<i>INVERSION PUBLICA NO CAPITALIZABLE</i>	0.00
<b>TOTAL INVERSION PUBLICA</b>	<b>0.00</b>
<b>TOTAL GASTOS Y OTRAS PÉRDIDAS</b>	<b>5,823,722.07</b>
<b>RESULTADO DEL EJERCICIO (AHORRO/DESAHORRO)</b>	<b>3,567,810.82</b>



MUNICIPIO DE COQUIMATLAN, COL.  
Sistema Integral de Contabilidad Gubernamental  
ESTADO DE ACTIVIDADES  
DEL 1 DE MARZO AL 31 DE MARZO DE 2019

	2019	2018
<b>INGRESOS</b>		
<b>INGRESOS DE GESTIÓN</b>		
IMPUESTOS	862,507.48	587,438.25
CUOTAS Y APORTACIONES DE SEGURIDAD SOCIAL	0.00	0.00
CONTRIBUCIONES DE MEJORAS	0.00	0.00
DERECHOS	356,606.43	208,442.50
PRODUCTOS DE TIPO CORRIENTE	24,291.70	34,136.58
APROVECHAMIENTOS DE TIPO CORRIENTE	7,537.35	6,340.80
INGRESOS POR VENTA DE BIENES Y SERVICIOS	0.00	0.00
CONTRIBUCIONES NO COMPRENDIDAS EN LAS FRACCIONES DE LA LEY DE INGRESOS CAUSADAS EN EJERCICIOS FISCALES ANTERIORES PENDIENTES DE LIQUIDACIÓN O PAGO	0.00	0.00
<b>TOTAL INGRESOS DE GESTIÓN</b>	<b>1,250,942.96</b>	<b>836,358.13</b>
<b>PARTICIPACIONES, APORTACIONES, TRANSFERENCIAS, ASIGNACIONES, SUBSIDIOS Y OTRAS AYUDAS</b>		
PARTICIPACIONES Y APORTACIONES	7,199,609.69	6,770,673.43
TRANSFERENCIAS, ASIGNACIONES, SUBSIDIOS Y OTRAS AYUDAS	0.00	200,000.00
<b>TOTAL PARTICIPACIONES, APORTACIONES, TRANSFERENCIAS, ASIGNACIONES, SUBSIDIOS Y OTRAS AYUDAS</b>	<b>7,199,609.69</b>	<b>6,970,673.43</b>
<b>OTROS INGRESOS</b>		
INGRESOS FINANCIEROS	0.00	0.00
BENEFICIOS POR VARIACIÓN DE INVENTARIOS	0.00	0.00
DISMINUCIÓN DE ESTIMACIONES, PROVISIONES Y RESERVAS POR EXCESO	0.00	0.00
OTROS INGRESOS	0.00	0.00
INGRESOS EXTRAORDINARIOS	0.00	0.00
<b>TOTAL OTROS INGRESOS</b>	<b>0.00</b>	<b>0.00</b>
<b>TOTAL INGRESOS</b>	<b>8,450,552.65</b>	<b>7,807,031.56</b>
<b>GASTOS Y OTRAS PÉRDIDAS</b>		
<b>GASTOS DE FUNCIONAMIENTO</b>		
SERVICIOS PERSONALES	3,951,568.84	3,902,353.52
MATERIALES Y SUMINISTROS	489,183.60	370,434.75
SERVICIOS GENERALES	865,168.25	521,331.62
AYUDAS DIVERSAS	0.00	0.00
ADEFAS	0.00	0.00
<b>TOTAL GASTOS DE FUNCIONAMIENTO</b>	<b>5,305,920.69</b>	<b>4,794,119.89</b>
<b>TRANSFERENCIAS, ASIGNACIONES, SUBSIDIOS Y OTRAS AYUDAS</b>		
TRANSFERENCIAS INTERNAS Y ASIGNACIONES AL SECTOR PÚBLICO	0.00	0.00
TRANSFERENCIAS AL RESTO DEL SECTOR PÚBLICO	500,000.00	500,000.00
SUBSIDIOS Y SUBENCIONES	0.00	0.00
AYUDAS SOCIALES	43,999.00	2,940.00
PENSIONES Y JUBILACIONES	0.00	0.00
TRANSFERENCIAS A FIDEICOMISOS, MANDATOS Y CONTRATOS ANALOGOS.	0.00	0.00
TRANSFERENCIAS A LA SEGURIDAD SOCIAL	0.00	0.00
DONATIVOS	0.00	0.00
TRANSFERENCIAS AL EXTERIOR	0.00	0.00
<b>TOTAL TRANSFERENCIAS, ASIGNACIONES, SUBSIDIOS Y OTRAS</b>	<b>543,999.00</b>	<b>502,940.00</b>

"BAJO PROTESTA DE DECIR VERDAD DECLARAMOS QUE LOS ESTADOS FINANCIEROS Y SUS NOTAS, SON RAZONABLEMENTE CORRECTOS Y SON REPOSABILIDAD DEL EMISOR"



MUNICIPIO DE COQUIMATLAN, COL.  
Sistema Integral de Contabilidad Gubernamental  
ESTADO DE ACTIVIDADES  
DEL 1 DE MARZO AL 31 DE MARZO DE 2019

	2019	2018
<b>AYUDAS</b>		
<b>PARTICIPACIONES Y APORTACIONES</b>		
<i>PARTICIPACIONES</i>	0.00	0.00
<i>APORTACIONES</i>	0.00	0.00
<i>CONVENIOS</i>	0.00	0.00
<b>TOTAL PARTICIPACIONES Y APORTACIONES</b>	<b>0.00</b>	<b>0.00</b>
<b>INTERESES, COMISIONES Y OTROS GASTOS DE LA DEUDA PÚBLICA</b>		
<i>INTERESES DE LA DEUDA PUBLICA</i>	0.00	0.00
<i>COMISIONES DE LA DEUDA PUBLICA</i>	0.00	0.00
<i>GASTOS DE LA DEUDA PUBLICA</i>	0.00	0.00
<i>COSTO POR CEBERTURAS</i>	0.00	0.00
<i>APOYOS FINANCIEROS</i>	0.00	0.00
<b>TOTAL INTERESES, COMISIONES Y OTROS GASTOS DE LA DEUDA PÚBLICA</b>	<b>0.00</b>	<b>0.00</b>
<b>OTROS GASTOS Y PÉRDIDAS EXTRAORDINARIAS</b>		
<i>ESTIMACIONES, DEPRECIACIONES, DETERIOROS, OBSOLESCENCIA Y AMORTIZACIONES</i>	0.00	0.00
<i>PROVISIONES</i>	0.00	0.00
<i>DISMINUCION DE INVENTARIOS</i>	0.00	0.00
<i>AUMENTO POR INSUFICIENCIA DE ESTIMACIONES POR PÉRDIDA O DETERIORO U OBSOLESCENCIA</i>	0.00	0.00
<i>AUMENTO POR INSUFICIENCIA DE PROVISIONES</i>	0.00	0.00
<i>OTROS GASTOS</i>	0.00	0.00
<b>TOTAL OTROS GASTOS Y PÉRDIDAS EXTRAORDINARIAS</b>	<b>0.00</b>	<b>0.00</b>
<b>INVERSION PUBLICA</b>		
<i>INVERSION PUBLICA NO CAPITALIZABLE</i>	0.00	0.00
<b>TOTAL INVERSION PUBLICA</b>	<b>0.00</b>	<b>0.00</b>
<b>TOTAL GASTOS Y OTRAS PÉRDIDAS</b>	<b>5,849,919.69</b>	<b>5,297,059.89</b>
<b>RESULTADO DEL EJERCICIO (AHORRO/DESAHORRO)</b>	<b>2,600,632.96</b>	<b>2,509,971.67</b>

"BAJO PROTESTA DE DECIR VERDAD DECLARAMOS QUE LOS ESTADOS FINANCIEROS Y SUS NOTAS, SON RAZONABLEMENTE CORRECTOS Y SON RESPONSABILIDAD DEL EMISOR"





MUNICIPIO DE COQUIMATLAN, COL.  
Sistema Integral de Contabilidad Gubernamental  
**ESTADO DE ACTIVIDADES**  
DEL 1 DE MARZO AL 31 DE MARZO DE 2019

2019

2018

TESORERA MUNICIPAL

C.P. MA. GUADALUPE ADAME GUTIERREZ

PRESIDENTE MUNICIPAL

DR. JOSE GUADALUPE BENAVIDES FLORIAN

OFICIAL MAYOR MUNICIPAL

LIC. WILIBALDO EPITACIO GUTIERREZ DUEÑAS



H. AYUNTAMIENTO  
CONSTITUCIONAL DE  
COQUIMATLAN, COL.

TESORERÍA



MUNICIPIO DE COQUIMATLAN, COL.  
Sistema Integral de Contabilidad Gubernamental  
**ESTADO DE ACTIVIDADES**  
DEL 1 DE ENERO AL 31 DE MARZO DE 2019

Descripción de la Cuenta	Importe
<b>INGRESOS</b>	
<b>INGRESOS DE GESTIÓN</b>	
IMPUESTOS	3,545,040.89
CUOTAS Y APORTACIONES DE SEGURIDAD SOCIAL	0.00
CONTRIBUCIONES DE MEJORAS	0.00
DERECHOS	1,674,709.66
PRODUCTOS DE TIPO CORRIENTE	57,798.95
APROVECHAMIENTOS DE TIPO CORRIENTE	2,835,850.30
INGRESOS POR VENTA DE BIENES Y SERVICIOS	0.00
CONTRIBUCIONES NO COMPRENDIDAS EN LAS FRACCIONES DE LA LEY DE INGRESOS CAUSADAS EN EJERCICIOS FISCALES ANTERIORES PENDIENTES DE LIQUIDACIÓN O PAGO	0.00
<b>TOTAL INGRESOS DE GESTIÓN</b>	<b>8,113,399.80</b>
<b>PARTICIPACIONES, APORTACIONES, TRANSFERENCIAS, ASIGNACIONES, SUBSIDIOS Y OTRAS AYUDAS</b>	
PARTICIPACIONES Y APORTACIONES	19,205,478.65
TRANSFERENCIAS, ASIGNACIONES, SUBSIDIOS Y OTRAS AYUDAS	0.00
<b>TOTAL PARTICIPACIONES, APORTACIONES, TRANSFERENCIAS, ASIGNACIONES, SUBSIDIOS Y OTRAS AYUDAS</b>	<b>19,205,478.65</b>
<b>OTROS INGRESOS</b>	
INGRESOS FINANCIEROS	0.00
BENEFICIOS POR VARIACIÓN DE INVENTARIOS	0.00
DISMINUCIÓN DE ESTIMACIONES, PROVISIONES Y RESERVAS POR EXCESO	0.00
OTROS INGRESOS	0.00
INGRESOS EXTRAORDINARIOS	0.00
<b>TOTAL OTROS INGRESOS</b>	<b>0.00</b>
<b>TOTAL INGRESOS</b>	<b>27,318,878.45</b>
<b>GASTOS Y OTRAS PÉRDIDAS</b>	
<b>GASTOS DE FUNCIONAMIENTO</b>	
SERVICIOS PERSONALES	11,296,152.01
MATERIALES Y SUMINISTROS	1,088,630.71
SERVICIOS GENERALES	2,902,325.67
AYUDAS DIVERSAS	0.00
ADEFAS	0.00
<b>TOTAL GASTOS DE FUNCIONAMIENTO</b>	<b>15,287,108.39</b>
<b>TRANSFERENCIAS, ASIGNACIONES, SUBSIDIOS Y OTRAS AYUDAS</b>	
TRANSFERENCIAS INTERNAS Y ASIGNACIONES AL SECTOR PÚBLICO	0.00
TRANSFERENCIAS AL RESTO DEL SECTOR PÚBLICO	1,500,000.00
SUBSIDIOS Y SUBENCIONES	0.00
AYUDAS SOCIALES	98,114.48
PENSIONES Y JUBILACIONES	0.00
TRANSFERENCIAS A FIDEICOMISOS, MANDATOS Y CONTRATOS ANALOGOS.	0.00
TRANSFERENCIAS A LA SEGURIDAD SOCIAL	0.00
DONATIVOS	0.00
TRANSFERENCIAS AL EXTERIOR	0.00
<b>TOTAL TRANSFERENCIAS, ASIGNACIONES, SUBSIDIOS Y OTRAS AYUDAS</b>	<b>1,598,114.48</b>



MUNICIPIO DE COQUIMATLAN, COL.  
Sistema Integral de Contabilidad Gubernamental  
**ESTADO DE ACTIVIDADES**  
DEL 1 DE ENERO AL 31 DE MARZO DE 2019

Descripción de la Cuenta	Importe
<b>PARTICIPACIONES Y APORTACIONES</b>	
<i>PARTICIPACIONES</i>	0.00
<i>APORTACIONES</i>	0.00
<i>CONVENIOS</i>	0.00
<b>TOTAL PARTICIPACIONES Y APORTACIONES</b>	<b>0.00</b>
<b>INTERESES, COMISIONES Y OTROS GASTOS DE LA DEUDA PÚBLICA</b>	
<i>INTERESES DE LA DEUDA PUBLICA</i>	0.00
<i>COMISIONES DE LA DEUDA PUBLICA</i>	0.00
<i>GASTOS DE LA DEUDA PUBLICA</i>	0.00
<i>COSTO POR CEBERTURAS</i>	0.00
<i>APOYOS FINANCIEROS</i>	0.00
<b>TOTAL INTERESES, COMISIONES Y OTROS GASTOS DE LA DEUDA PÚBLICA</b>	<b>0.00</b>
<b>OTROS GASTOS Y PÉRDIDAS EXTRAORDINARIAS</b>	
<i>ESTIMACIONES, DEPRECIACIONES, DETERIOROS, OBSOLESCENCIA Y AMORTIZACIONES</i>	0.00
<i>PROVISIONES</i>	0.00
<i>DISMINUCION DE INVENTARIOS</i>	0.00
<i>AUMENTO POR INSUFICIENCIA DE ESTIMACIONES POR PÉRDIDA O DETERIORO U OBSOLESCENCIA</i>	0.00
<i>AUMENTO POR INSUFICIENCIA DE PROVISIONES</i>	0.00
<i>OTROS GASTOS</i>	0.00
<b>TOTAL OTROS GASTOS Y PÉRDIDAS EXTRAORDINARIAS</b>	<b>0.00</b>
<b>INVERSION PUBLICA</b>	
<i>INVERSION PUBLICA NO CAPITALIZABLE</i>	0.00
<b>TOTAL INVERSION PUBLICA</b>	<b>0.00</b>
<b>TOTAL GASTOS Y OTRAS PÉRDIDAS</b>	<b>16,885,222.87</b>
<b>RESULTADO DEL EJERCICIO (AHORRO/DESAHORRO)</b>	<b>10,433,655.58</b>



MUNICIPIO DE COQUIMATLAN, COL.  
Sistema Integral de Contabilidad Gubernamental  
ESTADO DE ACTIVIDADES  
DEL 1 DE ENERO AL 31 DE MARZO DE 2019

	2019	2018
<b>INGRESOS</b>		
<b>INGRESOS DE GESTIÓN</b>		
IMPUESTOS	3,545,040.89	3,053,281.73
CUOTAS Y APORTACIONES DE SEGURIDAD SOCIAL	0.00	0.00
CONTRIBUCIONES DE MEJORAS	0.00	0.00
DERECHOS	1,674,709.66	1,271,189.25
PRODUCTOS DE TIPO CORRIENTE	57,798.95	100,367.25
APROVECHAMIENTOS DE TIPO CORRIENTE	2,835,850.30	55,920.36
INGRESOS POR VENTA DE BIENES Y SERVICIOS	0.00	0.00
CONTRIBUCIONES NO COMPRENDIDAS EN LAS FRACCIONES DE LA LEY DE INGRESOS CAUSADAS EN EJERCICIOS FISCALES ANTERIORES PENDIENTES DE LIQUIDACIÓN O PAGO	0.00	0.00
<b>TOTAL INGRESOS DE GESTIÓN</b>	<b>8,113,399.80</b>	<b>4,480,758.59</b>
<b>PARTICIPACIONES, APORTACIONES, TRANSFERENCIAS, ASIGNACIONES, SUBSIDIOS Y OTRAS AYUDAS</b>		
PARTICIPACIONES Y APORTACIONES	19,205,478.65	18,010,882.47
TRANSFERENCIAS, ASIGNACIONES, SUBSIDIOS Y OTRAS AYUDAS	0.00	1,801,524.74
<b>TOTAL PARTICIPACIONES, APORTACIONES, TRANSFERENCIAS, ASIGNACIONES, SUBSIDIOS Y OTRAS AYUDAS</b>	<b>19,205,478.65</b>	<b>19,812,407.21</b>
<b>OTROS INGRESOS</b>		
INGRESOS FINANCIEROS	0.00	0.00
BENEFICIOS POR VARIACIÓN DE INVENTARIOS	0.00	0.00
DISMINUCIÓN DE ESTIMACIONES, PROVISIONES Y RESERVAS POR EXCESO	0.00	0.00
OTROS INGRESOS	0.00	0.00
INGRESOS EXTRAORDINARIOS	0.00	0.00
<b>TOTAL OTROS INGRESOS</b>	<b>0.00</b>	<b>0.00</b>
<b>TOTAL INGRESOS</b>	<b>27,318,878.45</b>	<b>24,293,165.80</b>
<b>GASTOS Y OTRAS PÉRDIDAS</b>		
<b>GASTOS DE FUNCIONAMIENTO</b>		
SERVICIOS PERSONALES	11,296,152.01	12,121,774.08
MATERIALES Y SUMINISTROS	1,088,630.71	699,416.92
SERVICIOS GENERALES	2,902,325.67	2,005,755.01
AYUDAS DIVERSAS	0.00	0.00
ADEFAS	0.00	0.00
<b>TOTAL GASTOS DE FUNCIONAMIENTO</b>	<b>15,287,108.39</b>	<b>14,826,946.01</b>
<b>TRANSFERENCIAS, ASIGNACIONES, SUBSIDIOS Y OTRAS AYUDAS</b>		
TRANSFERENCIAS INTERNAS Y ASIGNACIONES AL SECTOR PÚBLICO	0.00	0.00
TRANSFERENCIAS AL RESTO DEL SECTOR PÚBLICO	1,500,000.00	1,500,000.00
SUBSIDIOS Y SUBENCIONES	0.00	0.00
AYUDAS SOCIALES	98,114.48	34,340.00
PENSIONES Y JUBILACIONES	0.00	0.00
TRANSFERENCIAS A FIDEICOMISOS, MANDATOS Y CONTRATOS ANALOGOS.	0.00	0.00
TRANSFERENCIAS A LA SEGURIDAD SOCIAL	0.00	0.00
DONATIVOS	0.00	0.00
TRANSFERENCIAS AL EXTERIOR	0.00	0.00
<b>TOTAL TRANSFERENCIAS, ASIGNACIONES, SUBSIDIOS Y OTRAS</b>	<b>1,598,114.48</b>	<b>1,534,340.00</b>

"BAJO PROTESTA DE DECIR VERDAD DECLARAMOS QUE LOS ESTADOS FINANCIEROS Y SUS NOTAS, SON RAZONABLEMENTE CORRECTOS Y SON RESPONSABILIDAD DEL EMISOR"



MUNICIPIO DE COQUIMATLAN, COL.  
Sistema Integral de Contabilidad Gubernamental  
ESTADO DE ACTIVIDADES  
DEL 1 DE ENERO AL 31 DE MARZO DE 2019

	2019	2018
<b>AYUDAS</b>		
<b>PARTICIPACIONES Y APORTACIONES</b>		
<i>PARTICIPACIONES</i>	0.00	0.00
<i>APORTACIONES</i>	0.00	0.00
<i>CONVENIOS</i>	0.00	0.00
<b>TOTAL PARTICIPACIONES Y APORTACIONES</b>	<b>0.00</b>	<b>0.00</b>
<b>INTERESES, COMISIONES Y OTROS GASTOS DE LA DEUDA PÚBLICA</b>		
<i>INTERESES DE LA DEUDA PUBLICA</i>	0.00	0.00
<i>COMISIONES DE LA DEUDA PUBLICA</i>	0.00	0.00
<i>GASTOS DE LA DEUDA PUBLICA</i>	0.00	0.00
<i>COSTO POR CEBERTURAS</i>	0.00	0.00
<i>APOYOS FINANCIEROS</i>	0.00	0.00
<b>TOTAL INTERESES, COMISIONES Y OTROS GASTOS DE LA DEUDA PÚBLICA</b>	<b>0.00</b>	<b>0.00</b>
<b>OTROS GASTOS Y PÉRDIDAS EXTRAORDINARIAS</b>		
<i>ESTIMACIONES, DEPRECIACIONES, DETERIOROS, OBSOLESCENCIA Y AMORTIZACIONES</i>	0.00	0.00
<i>PROVISIONES</i>	0.00	0.00
<i>DISMINUCION DE INVENTARIOS</i>	0.00	0.00
<i>AUMENTO POR INSUFICIENCIA DE ESTIMACIONES POR PÉRDIDA O DETERIORO U OBSOLESCENCIA</i>	0.00	0.00
<i>AUMENTO POR INSUFICIENCIA DE PROVISIONES</i>	0.00	0.00
<i>OTROS GASTOS</i>	0.00	0.00
<b>TOTAL OTROS GASTOS Y PÉRDIDAS EXTRAORDINARIAS</b>	<b>0.00</b>	<b>0.00</b>
<b>INVERSION PUBLICA</b>		
<i>INVERSION PUBLICA NO CAPITALIZABLE</i>	0.00	0.00
<b>TOTAL INVERSION PUBLICA</b>	<b>0.00</b>	<b>0.00</b>
<b>TOTAL GASTOS Y OTRAS PÉRDIDAS</b>	<b>16,885,222.87</b>	<b>16,361,286.01</b>
<b>RESULTADO DEL EJERCICIO (AHORRO/DESAHORRO)</b>	<b>10,433,655.58</b>	<b>7,931,879.79</b>



MUNICIPIO DE COQUIMATLAN, COL.  
Sistema Integral de Contabilidad Gubernamental  
**ESTADO DE ACTIVIDADES**  
**DEL 1 DE ENERO AL 31 DE MARZO DE 2019**

2019

2018

TESORERA MUNICIPAL

C.P. MA. GUADALUPE ADAME GUTIERREZ

PRESIDENTE MUNICIPAL

DR. JOSE GUADALUPE BENAVIDES FLORIAN

OFICIAL MAYOR MUNICIPAL

LIC. WILIBALDO EPITACIO GUTIERREZ DUEÑAS





**H. Ayuntamiento de Coquimatlán  
Administración 2018-2021**



**COQUIMATLÁN**

H. AYUNTAMIENTO 2018-2021

	<b>Estado de Situación Financiera</b>





MUNICIPIO DE COQUIMATLAN, COL.  
Sistema Integral de Contabilidad Gubernamental  
ESTADO DE SITUACION FINANCIERA  
AL 31 DE MARZO DE 2019

Descripción de la Cuenta

Importe

**ACTIVO**

**ACTIVO CIRCULANTE**

*EFFECTIVO Y EQUIVALENTES*

BANCOS/TESORERIA

DEPOSITOS DE FONDOS DE TERCEROS EN GARANTÍA Y/O ADMINISTRACIÓN

*DERECHOS A RECIBIR EFECTIVO O EQUIVALENTES*

CUENTAS POR COBRAR A CORTO PLAZO

DEUDORES DIVERSOS POR COBRAR A CORTO PLAZO

DEUDORES POR ANTICIPOS DE TESORERIA A CORTO PLAZO

PRESTAMOS OTORGADOS A CORTO PLAZO

*DERECHOS A RECIBIR BIENES O SERVICIOS*

ANTICIPO A PROVEEDORES POR ADQUISICIÓN DE BIENES Y PRESTACIÓN DE SERVICIOS A CORTO PLAZO

ANTICIPO A CONTRATISTAS POR OBRAS PÚBLICAS A CORTO PLAZO

**TOTAL ACTIVO CIRCULANTE**

**29,845,189.87**

**ACTIVO NO CIRCULANTE**

*BIENES INMUEBLES, INFRAESTRUCTURA Y CONSTRUCCIONES EN PROCESO*

VIVIENDAS

EDIFICIOS NO HABITACIONALES

CONSTRUCCIONES EN PROCESO EN BIENES DE DOMINIO PÚBLICO

CONSTRUCCIONES EN PROCESO EN BIENES PROPIOS

*BIENES MUEBLES*

MOBILIARIO Y EQUIPO DE ADMINISTRACIÓN

MOBILIARIO Y EQUIPO EDUCACIONAL Y RECREATIVO

EQUIPO DE DEFENSA Y SEGURIDAD

*ACTIVOS DIFERIDOS*

ESTUDIOS, FORMULACIÓN Y EVALUACIÓN DE PROYECTOS

**TOTAL ACTIVO NO CIRCULANTE**

**131,343,317.07**

**TOTAL ACTIVO**

**161,188,506.94**

**PASIVO**

**PASIVO CIRCULANTE**

*CUENTAS POR PAGAR A CORTO PLAZO*

SERVICIOS PERSONALES POR PAGAR A CORTO PLAZO

PROVEEDORES POR PAGAR A CORTO PLAZO

CONTRATISTAS POR OBRAS PÚBLICAS POR PAGAR A CORTO PLAZO

TRANSFERENCIAS OTORGADAS POR PAGAR A CORTO PLAZO

RETENCIONES Y CONTRIBUCIONES POR PAGAR A CORTO PLAZO

DEVOLUCIONES DE LA LEY DE INGRESO POR PAGAR A CORTO PLAZO

OTRAS CUENTAS POR PAGAR A CORTO PLAZO

*DOCUMENTOS POR PAGAR A CORTO PLAZO*

OTROS DOCUMENTOS POR PAGAR A CORTO PLAZO

*PORCIÓN A CORTO PLAZO DE LA DEUDA PÚBLICA A LARGO PLAZO*

PORCIÓN A CORTO PLAZO DE LA DEUDA PÚBLICA INTERNA

*FONDOS Y BIENES DE TERCEROS EN GARANTÍA Y/O ADMINISTRACIÓN A CORTO PLAZO*

FONDOS EN GARANTÍA A CORTO PLAZO

*OTROS PASIVOS A CORTO PLAZO*

INGRESOS POR CLASIFICAR

**TOTAL PASIVO CIRCULANTE**

**59,145,490.22**



MUNICIPIO DE COQUIMATLAN, COL.  
Sistema Integral de Contabilidad Gubernamental  
ESTADO DE SITUACION FINANCIERA  
AL 31 DE MARZO DE 2019

Descripción de la Cuenta	Importe
<b>TOTAL PASIVO</b>	<b>59,145,490.22</b>
<b>HACIENDA PUBLICA/ PATRIMONIO</b>	
<b>HACIENDA PUBLICA/ PATRIMONIO GENERADO</b>	
<i>RESULTADO DEL EJERCICIO (AHORRO/DESAHORRO)</i>	10,433,655.58
<i>RESULTADOS DE EJERCICIOS ANTERIORES</i>	79,334,856.63
<i>RESERVAS</i>	12,274,504.51
<b>TOTAL HACIENDA PUBLICA/ PATRIMONIO GENERADO</b>	<b>102,043,016.72</b>
<b>TOTAL HACIENDA PUBLICA/ PATRIMONIO</b>	<b>102,043,016.72</b>
<b>TOTAL PASIVO Y HACIENDA PUBLICA/ PATRIMONIO</b>	<b>161,188,506.94</b>



MUNICIPIO DE COQUIMATLAN, COL.  
Sistema Integral de Contabilidad Gubernamental  
ESTADO DE SITUACION FINANCIERA  
AL 31 DE MARZO DE 2019

	2019	2018
<b>ACTIVO</b>		
<b>ACTIVO CIRCULANTE</b>		
EFFECTIVO Y EQUIVALENTES	9,861,220.28	8,432,258.18
DERECHOS A RECIBIR EFECTIVO O EQUIVALENTES	17,679,421.70	16,608,092.23
DERECHOS A RECIBIR BIENES O SERVICIOS	2,304,547.89	1,837,020.89
INVENTARIOS	0.00	0.00
ALMACÉN	0.00	0.00
ESTIMACIÓN POR PÉRDIDAS O DETERIORO DE ACTIVOS CIRCULANTES	0.00	0.00
OTROS ACTIVOS CIRCULANTES	0.00	0.00
<b>TOTAL ACTIVO CIRCULANTE</b>	<b>29,845,189.87</b>	<b>26,877,371.30</b>
<b>ACTIVO NO CIRCULANTE</b>		
INVERSIONES FINANCIERAS A LARGO PLAZO	0.00	0.00
DERECHOS A RECIBIR EFECTIVO O EQUIVALENTES A LARGO PLAZO	0.00	0.00
BIENES INMUEBLES, INFRAESTRUCTURA Y CONSTRUCCIONES EN PROCESO	116,902,953.29	96,651,227.91
BIENES MUEBLES	13,741,108.90	13,687,618.32
ACTIVOS INTANGIBLES	0.00	0.00
DEPRECIACIONES, DETERIORO Y AMORTIZACIONES ACUMULADAS DE BIENES	0.00	0.00
ACTIVOS DIFERIDOS	699,254.88	399,629.01
ESTIMACIÓN POR PÉRDIDAS O DETERIORO DE ACTIVOS NO CIRCULANTES	0.00	0.00
OTROS ACTIVOS NO CIRCULANTES	0.00	0.00
<b>TOTAL ACTIVO NO CIRCULANTE</b>	<b>131,343,317.07</b>	<b>110,738,475.24</b>
<b>TOTAL ACTIVO</b>	<b>161,188,506.94</b>	<b>137,615,846.54</b>
<b>PASIVO</b>		
<b>PASIVO CIRCULANTE</b>		
CUENTAS POR PAGAR A CORTO PLAZO	40,819,333.55	39,994,159.23
DOCUMENTOS POR PAGAR A CORTO PLAZO	74,274.31	74,274.31
PORCIÓN A CORTO PLAZO DE LA DEUDA PÚBLICA A LARGO PLAZO	18,087,477.90	22,388,970.93
TÍTULOS Y VALORES A CORTO PLAZO	0.00	0.00
PASIVOS DIFERIDOS A CORTO PLAZO	0.00	0.00
FONDOS Y BIENES DE TERCEROS EN GARANTÍA Y/O ADMINISTRACIÓN A CORTO PLAZO	67,319.34	54,423.34
PROVISIONES A CORTO PLAZO	0.00	0.00
OTROS PASIVOS A CORTO PLAZO	97,085.12	97,085.12
<b>TOTAL PASIVO CIRCULANTE</b>	<b>59,145,490.22</b>	<b>62,608,912.93</b>
<b>PASIVO NO CIRCULANTE</b>		
CUENTAS POR PAGAR A LARGO PLAZO	0.00	0.00
DOCUMENTOS POR PAGAR A LARGO PLAZO	0.00	0.00
DEUDA PÚBLICA A LARGO PLAZO	0.00	0.00
PASIVOS DIFERIDOS A LARGO PLAZO	0.00	0.00
FONDOS Y BIENES DE TERCEROS EN GARANTÍA Y/O ADMINISTRACIÓN A LARGO PLAZO	0.00	0.00
PROVISIONES A LARGO PLAZO	0.00	0.00
<b>TOTAL PASIVO NO CIRCULANTE</b>	<b>0.00</b>	<b>0.00</b>
<b>TOTAL PASIVO</b>	<b>59,145,490.22</b>	<b>62,608,912.93</b>

"BAJO PROTESTA DE DECIR VERDAD DECLARAMOS QUE LOS ESTADOS FINANCIEROS Y SUS NOTAS, SON RAZONABLEMENTE CORRECTOS Y SON RESPONSABILIDAD DEL EMISOR"



MUNICIPIO DE COQUIMATLAN, COL.  
Sistema Integral de Contabilidad Gubernamental  
ESTADO DE SITUACION FINANCIERA  
AL 31 DE MARZO DE 2019

	2019	2018
<b>HACIENDA PUBLICA/ PATRIMONIO</b>		
<b>HACIENDA PUBLICA/ PATRIMONIO CONTRIBUIDO</b>		
APORTACIONES	0.00	0.00
DONACIONES DE CAPITAL	0.00	0.00
ACTUALIZACIÓN DE LA HACIENDA PÚBLICA/ PATRIMONIO	0.00	0.00
<b>TOTAL HACIENDA PUBLICA/ PATRIMONIO CONTRIBUIDO</b>	<b>0.00</b>	<b>0.00</b>
<b>HACIENDA PUBLICA/ PATRIMONIO GENERADO</b>		
RESULTADO DEL EJERCICIO (AHORRO/DESAHORRO)	10,433,655.58	7,931,879.79
RESULTADOS DE EJERCICIOS ANTERIORES	79,334,856.63	54,843,649.90
REVALÚOS	0.00	0.00
RESERVAS	12,274,504.51	12,231,403.92
RECTIFICACIONES DE RESULTADOS DE EJERCICIOS ANTERIORES	0.00	0.00
<b>TOTAL HACIENDA PUBLICA/ PATRIMONIO GENERADO</b>	<b>102,043,016.72</b>	<b>75,006,933.61</b>
<b>EXCESO O INSUFICIENCIA EN LA ACTUALIZACION DE LA HACIENDA PUBLICA/ PATRIMONIO</b>		
RESULTADO POR POSICIÓN MONETARIA	0.00	0.00
RESULTADO POR TENENCIA DE ACTIVOS NO MONETARIOS	0.00	0.00
<b>TOTAL EXCESO O INSUFICIENCIA EN LA ACTUALIZACION DE LA HACIENDA PUBLICA/ PATRIMONIO</b>	<b>0.00</b>	<b>0.00</b>
<b>TOTAL HACIENDA PUBLICA/ PATRIMONIO</b>	<b>102,043,016.72</b>	<b>75,006,933.61</b>
<b>TOTAL PASIVO Y HACIENDA PUBLICA/ PATRIMONIO</b>	<b>161,188,506.94</b>	<b>137,615,846.54</b>

TESORERA MUNICIPAL

C.P. MA. GUADALUPE ADAME GUTIERREZ

PRESIDENTE MUNICIPAL

DR. JOSE GUADALUPE BENAVIDES FLORIAN

OFICIAL MAYOR MUNICIPAL

LIC. WILIBALDO EPITACIO GUTIERREZ DUÉÑAS





**H. Ayuntamiento de Coquimatlán**  
**Administración 2018-2021**



**COQUIMATLÁN**

EL AYUNTAMIENTO 2018-2021

	<b>Estado de Cambios de Situación Financiera</b>



MUNICIPIO DE COQUIMATLAN, COL.  
Sistema Integral de Contabilidad Gubernamental  
ESTADO DE CAMBIOS EN LA SITUACION FINANCIERA  
1 DE ENERO AL 31 DE MARZO DE 2019

	Origen	Aplicación
<b>ACTIVO</b>		
<b>ACTIVO CIRCULANTE</b>		
EFFECTIVO Y EQUIVALENTES	0.00	7,462,271.90
DERECHOS A RECIBIR EFECTIVO O EQUIVALENTES	0.00	376,773.48
DERECHOS A RECIBIR BIENES O SERVICIOS	0.00	104,400.00
INVENTARIOS	0.00	0.00
ALMACÉN	0.00	0.00
ESTIMACIÓN POR PÉRDIDAS O DETERIORO DE ACTIVOS CIRCULANTES	0.00	0.00
OTROS ACTIVOS CIRCULANTES	0.00	0.00
<b>TOTAL ACTIVO CIRCULANTE</b>	<b>0.00</b>	<b>7,943,445.38</b>
<b>ACTIVO NO CIRCULANTE</b>		
INVERSIONES FINANCIERAS A LARGO PLAZO	0.00	0.00
DERECHOS A RECIBIR EFECTIVO O EQUIVALENTES A LARGO PLAZO	0.00	0.00
BIENES INMUEBLES, INFRAESTRUCTURA Y CONSTRUCCIONES EN PROCESO	0.00	0.00
BIENES MUEBLES	0.00	6,889.99
ACTIVOS INTANGIBLES	0.00	0.00
DEPRECIACIONES, DETERIORO Y AMORTIZACIONES ACUMULADAS DE BIENES	0.00	0.00
ACTIVOS DIFERIDOS	0.00	0.00
ESTIMACIÓN POR PÉRDIDAS O DETERIORO DE ACTIVOS NO CIRCULANTES	0.00	0.00
OTROS ACTIVOS NO CIRCULANTES	0.00	0.00
<b>TOTAL ACTIVO NO CIRCULANTE</b>	<b>0.00</b>	<b>6,889.99</b>
<b>TOTAL ACTIVO</b>	<b>0.00</b>	<b>7,950,335.37</b>
<b>PASIVO</b>		
<b>PASIVO CIRCULANTE</b>		
CUENTAS POR PAGAR A CORTO PLAZO	0.00	1,485,073.76
DOCUMENTOS POR PAGAR A CORTO PLAZO	0.00	0.00
PORCIÓN A CORTO PLAZO DE LA DEUDA PÚBLICA A LARGO PLAZO	0.00	1,137,111.39
TÍTULOS Y VALORES A CORTO PLAZO	0.00	0.00
PASIVOS DIFERIDOS A CORTO PLAZO	0.00	0.00
FONDOS Y BIENES DE TERCEROS EN GARANTÍA Y/O ADMINISTRACIÓN A CORTO PLAZO	0.00	0.00
PROVISIONES A CORTO PLAZO	0.00	0.00
OTROS PASIVOS A CORTO PLAZO	0.00	0.00
<b>TOTAL PASIVO CIRCULANTE</b>	<b>0.00</b>	<b>2,622,185.15</b>
<b>PASIVO NO CIRCULANTE</b>		
CUENTAS POR PAGAR A LARGO PLAZO	0.00	0.00
DOCUMENTOS POR PAGAR A LARGO PLAZO	0.00	0.00
DEUDA PÚBLICA A LARGO PLAZO	0.00	0.00
PASIVOS DIFERIDOS A LARGO PLAZO	0.00	0.00
FONDOS Y BIENES DE TERCEROS EN GARANTÍA Y/O ADMINISTRACIÓN A LARGO PLAZO	0.00	0.00
PROVISIONES A LARGO PLAZO	0.00	0.00
<b>TOTAL PASIVO NO CIRCULANTE</b>	<b>0.00</b>	<b>0.00</b>
<b>TOTAL PASIVO</b>	<b>0.00</b>	<b>2,622,185.15</b>
<b>HACIENDA PUBLICA/ PATRIMONIO</b>		
<b>HACIENDA PUBLICA/ PATRIMONIO CONTRIBUIDO</b>		

"BAJO PROTESTA DE DECIR VERDAD DECLARAMOS QUE LOS ESTADOS FINANCIEROS Y SUS NOTAS, SON RAZONABLEMENTE CORRECTOS Y SON RESPONSABILIDAD DEL EMISOR"

Fecha: 12/04/2019 04:02:50 p.m.

Pág.: 1



MUNICIPIO DE COQUIMATLAN, COL.  
Sistema Integral de Contabilidad Gubernamental  
ESTADO DE CAMBIOS EN LA SITUACION FINANCIERA  
1 DE ENERO AL 31 DE MARZO DE 2019

	Origen	Aplicación
<i>APORTACIONES</i>	0.00	0.00
<i>DONACIONES DE CAPITAL</i>	0.00	0.00
<i>ACTUALIZACIÓN DE LA HACIENDA PÚBLICA/ PATRIMONIO</i>	0.00	0.00
<b>TOTAL HACIENDA PUBLICA/ PATRIMONIO CONTRIBUIDO</b>	<b>0.00</b>	<b>0.00</b>
<b>HACIENDA PUBLICA/ PATRIMONIO GENERADO</b>		
<i>RESULTADO DEL EJERCICIO (AHORRO/DESAHORRO)</i>	10,433,655.58	0.00
<i>RESULTADOS DE EJERCICIOS ANTERIORES</i>	138,864.94	0.00
<i>REVALÚOS</i>	0.00	0.00
<i>RESERVAS</i>	0.00	0.00
<i>RECTIFICACIONES DE RESULTADOS DE EJERCICIOS ANTERIORES</i>	0.00	0.00
<b>TOTAL HACIENDA PUBLICA/ PATRIMONIO GENERADO</b>	<b>10,572,520.52</b>	<b>0.00</b>
<b>EXCESO O INSUFICIENCIA EN LA ACTUALIZACION DE LA HACIENDA PUBLICA/ PATRIMONIO</b>		
<i>RESULTADO POR POSICIÓN MONETARIA</i>	0.00	0.00
<i>RESULTADO POR TENENCIA DE ACTIVOS NO MONETARIOS</i>	0.00	0.00
<b>TOTAL EXCESO O INSUFICIENCIA EN LA ACTUALIZACION DE LA HACIENDA PUBLICA/ PATRIMONIO</b>	<b>0.00</b>	<b>0.00</b>
<b>TOTAL HACIENDA PUBLICA/ PATRIMONIO</b>	<b>10,572,520.52</b>	<b>0.00</b>
<b>TOTAL PASIVO Y HACIENDA PUBLICA/ PATRIMONIO</b>	<b>10,572,520.52</b>	<b>2,622,185.15</b>



**H. Ayuntamiento de Coquimatlán  
Administración 2018-2021**

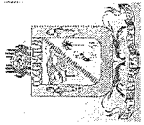


**COQUIMATLÁN**

H. AYUNTAMIENTO 2018-2021

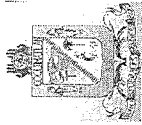
	<b>Estado Analítico del Activo</b>





MUNICIPIO DE COQUIMATLAN, COL.  
Sistema Integral de Contabilidad Gubernamental  
ESTADO ANALITICO DEL ACTIVO  
DEL 1 DE MARZO AL 31 DE MARZO DE 2019

Concepto	Saldo Inicial	Cargos del Periodo	Abonos del Periodo	Saldo Final	Variación del Periodo
<b>ACTIVO</b>					
<b>ACTIVO CIRCULANTE</b>	27,829,792.71	11,340,323.78	9,324,926.62	29,845,189.87	2,015,397.16
EFFECTIVO Y EQUIVALENTES	7,854,283.50	11,302,081.67	9,295,144.89	9,861,220.28	2,006,936.78
DERECHOS A RECIBIR EFFECTIVO O EQUIVALENTES	17,677,921.32	23,428.91	21,928.53	17,679,421.70	1,500.38
DERECHOS A RECIBIR BIENES O SERVICIOS	2,297,587.89	14,813.20	7,853.20	2,304,547.89	6,960.00
INVENTARIOS	0.00	0.00	0.00	0.00	0.00
ALMACÉN	0.00	0.00	0.00	0.00	0.00
ESTIMACIÓN POR PÉRDIDAS O DETERIORO DE ACTIVOS CIRCULANTES	0.00	0.00	0.00	0.00	0.00
OTROS ACTIVOS CIRCULANTES	0.00	0.00	0.00	0.00	0.00
<b>ACTIVO NO CIRCULANTE</b>	131,336,427.08	6,889.99	0.00	131,343,317.07	6,889.99
INVERSIONES FINANCIERAS A LARGO PLAZO	0.00	0.00	0.00	0.00	0.00
DERECHOS A RECIBIR EFFECTIVO O EQUIVALENTES A LARGO PLAZO	0.00	0.00	0.00	0.00	0.00
BIENES INMUEBLES, INFRAESTRUCTURA Y CONSTRUCCIONES EN PROCESO	116,902,953.29	0.00	0.00	116,902,953.29	0.00
BIENES MUEBLES	13,734,218.91	6,889.99	0.00	13,741,108.90	6,889.99
ACTIVOS INTANGIBLES	0.00	0.00	0.00	0.00	0.00
DEPRECIACIONES, DETERIORO Y AMORTIZACIONES ACUMULADAS DE BIENES	0.00	0.00	0.00	0.00	0.00
<b>ACTIVOS DIFERIDOS</b>	699,254.88	0.00	0.00	699,254.88	0.00
ESTIMACIÓN POR PÉRDIDAS O DETERIORO DE ACTIVOS NO CIRCULANTES	0.00	0.00	0.00	0.00	0.00
<b>OTROS ACTIVOS NO CIRCULANTES</b>	0.00	0.00	0.00	0.00	0.00
<b>TOTAL:</b>	<b>159,166,219.79</b>	<b>11,347,213.77</b>	<b>9,324,926.62</b>	<b>161,188,506.94</b>	<b>2,022,287.15</b>



MUNICIPIO DE COQUIMATLAN, COL.  
Sistema Integral de Contabilidad Gubernamental  
ESTADO ANALITICO DEL ACTIVO  
DEL 1 DE ENERO AL 31 DE MARZO DE 2019

Concepto	Saldo Inicial	Cargos del Periodo	Abonos del Periodo	Saldo Final	Variación del Periodo
<b>ACTIVO</b>					
<b>ACTIVO CIRCULANTE</b>	<b>21,901,744.49</b>	<b>40,441,276.24</b>	<b>32,497,830.86</b>	<b>29,845,189.87</b>	<b>7,943,445.38</b>
EFFECTIVO Y EQUIVALENTES	2,398,948.38	39,533,799.30	32,071,527.40	9,861,220.28	7,462,271.90
DERECHOS A RECIBIR EFECTIVO O EQUIVALENTES	17,302,648.22	591,313.74	214,540.26	17,679,421.70	376,773.48
DERECHOS A RECIBIR BIENES O SERVICIOS	2,200,147.89	316,163.20	211,763.20	2,304,547.89	104,400.00
INVENTARIOS	0.00	0.00	0.00	0.00	0.00
ALMACÉN	0.00	0.00	0.00	0.00	0.00
ESTIMACIÓN POR PÉRDIDAS O DETERIORO DE ACTIVOS CIRCULANTES	0.00	0.00	0.00	0.00	0.00
OTROS ACTIVOS CIRCULANTES	0.00	0.00	0.00	0.00	0.00
<b>ACTIVO NO CIRCULANTE</b>	<b>131,336,427.08</b>	<b>6,889.99</b>	<b>0.00</b>	<b>131,343,317.07</b>	<b>6,889.99</b>
INVERSIONES FINANCIERAS A LARGO PLAZO	0.00	0.00	0.00	0.00	0.00
DERECHOS A RECIBIR EFECTIVO O EQUIVALENTES A LARGO PLAZO	0.00	0.00	0.00	0.00	0.00
BIENES INMUEBLES, INFRAESTRUCTURA Y CONSTRUCCIONES EN PROCESO	116,902,953.29	0.00	0.00	116,902,953.29	0.00
BIENES MUEBLES	13,734,218.91	6,889.99	0.00	13,741,108.90	6,889.99
ACTIVOS INTANGIBLES	0.00	0.00	0.00	0.00	0.00
DEPRECIACIONES, DETERIORO Y AMORTIZACIONES ACUMULADAS DE BIENES	0.00	0.00	0.00	0.00	0.00
<b>ACTIVOS DIFERIDOS</b>	<b>699,254.88</b>	<b>0.00</b>	<b>0.00</b>	<b>699,254.88</b>	<b>0.00</b>
ESTIMACIÓN POR PÉRDIDAS O DETERIORO DE ACTIVOS NO CIRCULANTES	0.00	0.00	0.00	0.00	0.00
OTROS ACTIVOS NO CIRCULANTES	0.00	0.00	0.00	0.00	0.00
<b>TOTAL:</b>	<b>153,238,171.57</b>	<b>40,448,166.23</b>	<b>32,497,830.86</b>	<b>161,188,506.94</b>	<b>7,950,335.37</b>

"BAJO PROTESTA DE DECIR VERDAD DECLARAMOS QUE LOS ESTADOS FINANCIEROS Y SUS NOTAS, SON RAZONABLEMENTE CORRECTOS Y SON RESPONSABILIDAD DEL EMISOR"

Fecha: 12/04/2019 04:04:59 p.m.



**H. Ayuntamiento de Coquimatlán**  
**Administración 2018-2021**



EL AYUNTAMIENTO 2018-2021

	<b>Estado Analítico de la Deuda y Otros Pasivos</b>



MUNICIPIO DE COQUIMATLAN, COL.  
Sistema Integral de Contabilidad Gubernamental  
ESTADO ANALITICO DE LA DEUDA Y OTROS PASIVOS  
DEL 1 DE MARZO AL 31 DE MARZO DE 2019

Denominación de las Deudas	Moneda de Contratación	Institución o País Acreedor	Saldo Inicial del Periodo	Saldo Final del Periodo
<b>DEUDA PUBLICA</b>				
<b>Corto Plazo</b>				
<b>Deuda Interna</b>				
<i>Instituciones de Crédito</i>			0.00	0.00
<i>Títulos y Valores</i>			0.00	0.00
<i>Arrendamientos Financieros</i>			0.00	0.00
<b>Deuda Externa</b>				
<i>Organismos Financieros Internacionales</i>			0.00	0.00
<i>Deuda Bilateral</i>			0.00	0.00
<i>Títulos y Valores</i>			0.00	0.00
<i>Arrendamientos Financieros</i>			0.00	0.00
<b>Subtotal Corto Plazo</b>			<b>0.00</b>	<b>0.00</b>
<b>Largo Plazo</b>				
<b>Deuda Interna</b>				
<i>Instituciones de Crédito</i>			0.00	0.00
<i>Títulos y Valores</i>			0.00	0.00
<i>Arrendamientos Financieros</i>			0.00	0.00
<b>Deuda Externa</b>				
<i>Organismos Financieros Internacionales</i>			0.00	0.00
<i>Deuda Bilateral</i>			0.00	0.00
<i>Títulos y Valores</i>			0.00	0.00
<i>Arrendamientos Financieros</i>			0.00	0.00
<b>Subtotal Largo Plazo</b>			<b>0.00</b>	<b>0.00</b>
<b>Otros Pasivos</b>			<b>59,764,118.42</b>	<b>59,145,490.22</b>
<b>Total Deuda y Otros Pasivos</b>			<b>59,764,118.42</b>	<b>59,145,490.22</b>



MUNICIPIO DE COQUIMATLAN, COL.  
Sistema Integral de Contabilidad Gubernamental  
ESTADO ANALITICO DE LA DEUDA Y OTROS PASIVOS  
DEL 1 DE ENERO AL 31 DE MARZO DE 2019

Denominación de las Deudas	Moneda de Contratación	Institución o País Acreedor	Saldo Inicial del Periodo	Saldo Final del Periodo
<b>DEUDA PUBLICA</b>				
<b>Corto Plazo</b>				
<b>Deuda Interna</b>				
<i>Instituciones de Crédito</i>			0.00	0.00
<i>Títulos y Valores</i>			0.00	0.00
<i>Arrendamientos Financieros</i>			0.00	0.00
<b>Deuda Externa</b>				
<i>Organismos Financieros Internacionales</i>			0.00	0.00
<i>Deuda Bilateral</i>			0.00	0.00
<i>Títulos y Valores</i>			0.00	0.00
<i>Arrendamientos Financieros</i>			0.00	0.00
<b>Subtotal Corto Plazo</b>			<b>0.00</b>	<b>0.00</b>
<b>Largo Plazo</b>				
<b>Deuda Interna</b>				
<i>Instituciones de Crédito</i>			0.00	0.00
<i>Títulos y Valores</i>			0.00	0.00
<i>Arrendamientos Financieros</i>			0.00	0.00
<b>Deuda Externa</b>				
<i>Organismos Financieros Internacionales</i>			0.00	0.00
<i>Deuda Bilateral</i>			0.00	0.00
<i>Títulos y Valores</i>			0.00	0.00
<i>Arrendamientos Financieros</i>			0.00	0.00
<b>Subtotal Largo Plazo</b>			<b>0.00</b>	<b>0.00</b>
<b>Otros Pasivos</b>			<b>61,767,675.37</b>	<b>59,145,490.22</b>
<b>Total Deuda y Otros Pasivos</b>			<b>61,767,675.37</b>	<b>59,145,490.22</b>




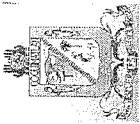
**H. Ayuntamiento de Coquimatlán  
Administración 2018-2021**



**COQUIMATLÁN**


H. AYUNTAMIENTO 2018-2021





**MUNICIPIO DE COQUIMATLAN, COL.**  
 Sistema Integral de Contabilidad Gubernamental  
**ESTADO DE VARIACION EN LA HACIENDA PUBLICA**  
**DEL 1 DE ENERO AL 31 DE MARZO DE 2019**

Concepto	Hacienda Pública/ Patrimonio Contribuido	Hacienda Pública/ Patrimonio Gen. Ejer. Ant.	Hacienda Pública/ Patrimonio Gen. Ejer. Actualización de la	Exceso o Insuficiencia en la	Total
<b>Hacienda Pública / Patrimonio Contribuido Neto 2018</b>					
<i>Aportaciones</i>	0.00				0.00
<i>Donaciones de Capital</i>	0.00				0.00
<i>Actualización de la Hacienda Pública/ Patrimonio</i>	0.00				0.00
	0.00				0.00
<b>Hacienda Pública / Patrimonio Generado Neto 2018</b>					
<i>Resultados del Ejercicio (Ahorro/DesAhorro)</i>	67,750,753.31	23,719,742.89			91,470,496.20
<i>Resultados de Ejercicios Anteriores</i>	55,476,248.80	23,719,742.89			23,719,742.89
<i>Revalúos</i>	0.00				55,476,248.80
<i>Reservas</i>	12,274,504.51				12,274,504.51
<i>Rectificaciones de Resultados de Ejercicios Anteriores</i>	0.00				0.00
<b>Exceso o Insuficiencia en la Actualización de la Hacienda Pública/ Patrimonio Neto 2018</b>					
<i>Resultados por Posición Monetaria</i>				0.00	0.00
<i>Resultados por Tenencia de Activos no Monetarios</i>				0.00	0.00
<b>Hacienda Pública/ Patrimonio Neto Final 2018</b>	0.00	67,750,753.31	23,719,742.89	0.00	91,470,496.20
<b>Cambios en la Hacienda Pública/ Patrimonio Contribuido Neto 2019</b>	0.00				
<i>Aportaciones</i>	0.00				0.00
<i>Donaciones de Capital</i>	0.00				0.00
<i>Actualización de la Hacienda Pública/ Patrimonio</i>	0.00				0.00
<b>Variaciones de la Hacienda Pública/ Patrimonio Generado Neto 2019</b>	138,864.94	10,433,655.58			10,572,520.52
<i>Resultados del Ejercicio (Ahorro/Desahorro)</i>			10,433,655.58		10,433,655.58
<i>Resultados de Ejercicios Anteriores</i>	138,864.94		0.00		138,864.94
<i>Revalúos</i>			0.00		0.00
<i>Reservas</i>			0.00		0.00
<i>Rectificaciones de Resultados de Ejercicios Anteriores</i>			0.00		0.00



MUNICIPIO DE COQUIMATLAN, COL.  
 Sistema Integral de Contabilidad Gubernamental  
 ESTADO DE VARIACION EN LA HACIENDA PUBLICA  
 DEL 1 DE ENERO AL 31 DE MARZO DE 2019

Concepto	Hacienda Pública/Patrimonio Contribuido	Hacienda Pública/Patrimonio Gen. Ej. Ant.	Hacienda Pública/Patrimonio Gen. Ej. Actualización de la	Exceso o Insuficiencia en la Actualización de la	Total
<b>Cambios en el Exceso o Insuficiencia en la Actualización de la Hacienda Pública/Patrimonio Neto 2019</b>				<b>0.00</b>	<b>0.00</b>
<i>Resultado por Posición Monetaria</i>				<i>0.00</i>	<i>0.00</i>
<i>Resultado por Tenencia de Activos no Monetarios</i>				<i>0.00</i>	<i>0.00</i>
<b>Hacienda Pública/Patrimonio Neto Final 2019</b>	<b>0.00</b>	<b>67,889,618.25</b>	<b>34,153,398.47</b>	<b>0.00</b>	<b>102,043,016.72</b>

TESORERA MUNICIPAL

C.P. MA. GUADALUPE ADAME GUTIERREZ

PRESIDENTE MUNICIPAL

DR. JOSE GUADALUPE BENAVIDES FLORIAN

OFICIAL MAYOR MUNICIPAL

LIC. WILIBALDO EPITACIO GUTIERREZ DUEÑAS





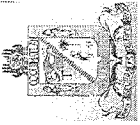
**H. Ayuntamiento de Coquimatlán  
Administración 2018-2021**



**COQUIMATLÁN**

H. AYUNTAMIENTO 2018-2021

	<b>Estado de Flujo de Efectivo</b>

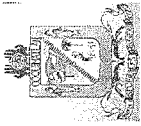


MUNICIPIO DE COQUIMATLAN, COL.  
Sistema Integral de Contabilidad Gubernamental  
ESTADO DE FLUJOS DE EFECTIVO  
DEL 1 DE MARZO AL 31 DE MARZO DE 2019

Concepto	2019	2018
<b>FLUJOS DE EFECTIVO DE LAS ACTIVIDADES DE OPERACION</b>		
<b>ORIGEN</b>	<b>8,450,552.65</b>	<b>7,807,031.56</b>
IMPUESTOS	862,507.48	587,438.25
CUOTAS Y APORTACIONES DE SEGURIDAD SOCIAL	0.00	0.00
CONTRIBUCIONES DE MEJORAS	0.00	0.00
DERECHOS	356,606.43	208,442.50
PRODUCTOS DE TIPO CORRIENTE	24,291.70	34,136.58
APROVECHAMIENTOS DE TIPO CORRIENTE	7,537.35	6,340.80
INGRESOS POR VENTA DE BIENES Y SERVICIOS	0.00	0.00
CONTRIBUCIONES NO COMPRENDIDAS EN LAS FRACCIONES DE LA LEY DE INGRESOS CAUSADAS EN EJERCICIOS FISCALES ANTERIORES	0.00	0.00
PENDIENTES DE LIQUIDACION O PAGO		
PARTICIPACIONES Y APORTACIONES	7,199,609.69	6,770,673.43
TRANSFERENCIAS, ASIGNACIONES, SUBSIDIOS Y OTRAS AYUDAS	0.00	200,000.00
OTROS ORIGENES DE OPERACIÓN	0.00	0.00
<b>APLICACION</b>	<b>5,849,919.69</b>	<b>5,297,059.89</b>
SERVICIOS PERSONALES	3,951,568.84	3,902,353.52
MATERIALES Y SUMINISTROS	489,183.60	370,434.75
SERVICIOS GENERALES	865,168.25	521,331.62
AYUDAS DIVERSAS	0.00	0.00
ADEFAS	0.00	0.00
TRANSFERENCIAS INTERNAS Y ASIGNACIONES AL SECTOR PÚBLICO	0.00	0.00
TRANSFERENCIAS AL RESTO DEL SECTOR PÚBLICO	500,000.00	500,000.00
SUBSIDIOS Y SUBENCIONES	0.00	0.00
AYUDAS SOCIALES	43,999.00	2,940.00
PENSIONES Y JUBILACIONES	0.00	0.00
TRANSFERENCIAS A FIDEICOMISOS, MANDATOS Y CONTRATOS ANALOGOS.	0.00	0.00
TRANSFERENCIAS A LA SEGURIDAD SOCIAL	0.00	0.00
DONATIVOS	0.00	0.00
TRANSFERENCIAS AL EXTERIOR	0.00	0.00
PARTICIPACIONES	0.00	0.00
APORTACIONES	0.00	0.00
CONVENTOS	0.00	0.00
OTRAS APLICACIONES DE OPERACIÓN	0.00	0.00
<b>FLUJOS NETOS DE EFECTIVO POR ACTIVIDADES DE OPERACION</b>	<b>2,600,632.96</b>	<b>2,509,971.67</b>

\*BAJO PROTESTA DE DECIR VERDAD DECLARAMOS QUE LOS ESTADOS FINANCIEROS Y SUS NOTAS, SON RAZONABLEMENTE CORRECTOS Y SON RESPONSABILIDAD DEL EMISOR\*

Fecha: 12/04/2019 04:08:32 p.m.

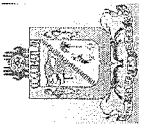


MUNICIPIO DE COQUIMATLAN, COL.  
Sistema Integral de Contabilidad Gubernamental  
ESTADO DE FLUJOS DE EFECTIVO  
DEL 1 DE MARZO AL 31 DE MARZO DE 2019

Concepto	2019	2018
<b>FLUJOS DE EFECTIVO DE LAS ACTIVIDADES DE INVERSION</b>		
<b>ORIGEN</b>	<b>43,216.08</b>	<b>0.00</b>
BIENES INMUEBLES, INFRA ESTRUCTURA Y CONSTRUCCIONES EN PROCESO	0.00	0.00
BIENES MUEBLES	0.00	0.00
OTROS ORIGENES DE INVERSION	43,216.08	0.00
<b>APLICACION</b>	<b>9,823.68</b>	<b>217,401.98</b>
BIENES INMUEBLES, INFRA ESTRUCTURA Y CONSTRUCCIONES EN PROCESO	0.00	217,401.98
BIENES MUEBLES	6,889.99	0.00
OTRAS APLICACIONES DE INVERSION	2,933.69	0.00
<b>FLUJOS NETOS DE EFECTIVO POR ACTIVIDADES DE INVERSION</b>	<b>33,392.40</b>	<b>-217,401.98</b>
<b>FLUJOS DE EFECTIVO DE LAS ACTIVIDADES DE FINANCIAMIENTO</b>		
<b>ORIGEN</b>	<b>6,709,399.76</b>	<b>5,979,850.14</b>
ENDEUDAMIENTO NETO	0.00	0.00
- INTERNO	0.00	0.00
- EXTERNO	0.00	0.00
OTROS ORIGENES DE FINANCIAMIENTO	6,709,399.76	5,979,850.14
<b>APLICACION</b>	<b>7,336,488.34</b>	<b>9,306,296.80</b>
SERVICIOS DE LA DEUDA	415,337.36	239,627.53
- INTERNO	415,337.36	239,627.53
- EXTERNO	0.00	0.00

"BAJO PROTESTA DE DECIR VERDAD DECLARAMOS QUE LOS ESTADOS FINANCIEROS Y SUS NOTAS, SON RAZONABLEMENTE CORRECTOS Y SON RESPONSABILIDAD DEL EMISOR"

Fecha: 12/04/2019 04:08:32 p.m.



MUNICIPIO DE COQUIMATLAN, COL.  
Sistema Integral de Contabilidad Gubernamental  
ESTADO DE FLUJOS DE EFECTIVO  
DEL 1 DE MARZO AL 31 DE MARZO DE 2019

Concepto	2019	2018
OTRAS APLICACIONES DE FINANCIAMIENTO	6,921,150.98	9,066,669.27
<b>FLUJOS NETOS DE EFECTIVO POR ACTIVIDADES DE FINANCIAMIENTO</b>	<b>-627,088.58</b>	<b>-3,326,446.66</b>
<b>INCREMENTO/DISMINUCION NETA EN EL EFECTIVO Y EQUIVALENTES AL EFECTIVO</b>	<b>2,006,936.78</b>	<b>-1,033,876.97</b>
<b>EFFECTIVO Y EQUIVALENTES AL EFECTIVO AL INICIO DEL EJERCICIO</b>	<b>7,854,283.50</b>	<b>9,466,135.15</b>
<b>EFFECTIVO Y EQUIVALENTES AL EFECTIVO AL FINAL DEL EJERCICIO</b>	<b>9,861,220.28</b>	<b>8,432,258.18</b>

PRESIDENTE MUNICIPAL

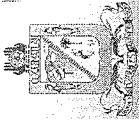
DR. JOSE GUADALUPE BENAVIDES FLORIAN

TESORERA MUNICIPAL

C.P. MA. GUADALUPE GOMEZ GUTIERREZ

OFICIAL MAYOR MUNICIPAL

LIC. WILIBALDO EPITACIO GUTIERREZ DUENAS

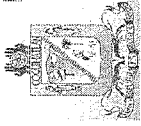


MUNICIPIO DE COQUIMATLAN, COL.  
Sistema Integral de Contabilidad Gubernamental  
ESTADO DE FLUJOS DE EFECTIVO  
DEL 1 DE ENERO AL 31 DE MARZO DE 2019

Concepto	2019	2018
<b>FLUJOS DE EFECTIVO DE LAS ACTIVIDADES DE OPERACION</b>	<b>27,318,878.45</b>	<b>24,293,165.80</b>
<b>ORIGEN</b>		
IMPUESTOS	3,545,040.89	3,053,281.73
CUOTAS Y APORTACIONES DE SEGURIDAD SOCIAL	0.00	0.00
CONTRIBUCIONES DE MEJORAS	0.00	0.00
DERECHOS	1,674,709.66	1,271,189.25
PRODUCTOS DE TIPO CORRIENTE	57,798.95	100,367.25
APROVECHAMIENTOS DE TIPO CORRIENTE	2,835,850.30	55,920.36
INGRESOS POR VENTA DE BIENES Y SERVICIOS	0.00	0.00
CONTRIBUCIONES NO COMPRENDIDAS EN LAS FRACCIONES DE LA LEY DE INGRESOS CAUSADAS EN EJERCICIOS FISCALES ANTERIORES	0.00	0.00
PENDIENTES DE LIQUIDACION O PAGO		
PARTICIPACIONES Y APORTACIONES	19,205,478.65	18,010,882.47
TRANSFERENCIAS, ASIGNACIONES, SUBSIDIOS Y OTRAS AYUDAS	0.00	1,801,524.74
OTROS ORIGENES DE OPERACIÓN	0.00	0.00
<b>APLICACION</b>	<b>16,885,222.87</b>	<b>16,361,286.01</b>
SERVICIOS PERSONALES	11,296,152.01	12,121,774.08
MATERIALES Y SUMINISTROS	1,088,630.71	699,416.92
SERVICIOS GENERALES	2,902,325.67	2,005,755.01
AYUDAS DIVERSAS	0.00	0.00
ADEFAS	0.00	0.00
TRANSFERENCIAS INTERNAS Y ASIGNACIONES AL SECTOR PÚBLICO	0.00	0.00
TRANSFERENCIAS AL RESTO DEL SECTOR PÚBLICO	1,500,000.00	1,500,000.00
SUBSIDIOS Y SUBENCIONES	0.00	0.00
AYUDAS SOCIALES	98,114.48	34,340.00
PENSIONES Y JUBILACIONES	0.00	0.00
TRANSFERENCIAS A FIDEICOMISOS, MANDATOS Y CONTRATOS ANALOGOS.	0.00	0.00
TRANSFERENCIAS A LA SEGURIDAD SOCIAL	0.00	0.00
DONATIVOS	0.00	0.00
TRANSFERENCIAS AL EXTERIOR	0.00	0.00
PARTICIPACIONES	0.00	0.00
APORTACIONES	0.00	0.00
CONVENIOS	0.00	0.00
OTRAS APLICACIONES DE OPERACIÓN	0.00	0.00
<b>FLUJOS NETOS DE EFECTIVO POR ACTIVIDADES DE OPERACION</b>	<b>10,433,655.58</b>	<b>7,931,879.79</b>

"BAJO PRÓTESTA DE DECIR VERDAD DECLARAMOS QUE LOS ESTADOS FINANCIEROS Y SUS NOTAS, SON RAZONABLEMENTE CORRECTOS Y SON RESPONSABILIDAD DEL EMISOR"

Fecha: 12/04/2019 04:09:52 p.m.



MUNICIPIO DE COQUIMATLAN, COL.  
Sistema Integral de Contabilidad Gubernamental  
ESTADO DE FLUJOS DE EFECTIVO  
DEL 1 DE ENERO AL 31 DE MARZO DE 2019

Concepto

2019

2018

**FLUJOS DE EFECTIVO DE LAS ACTIVIDADES DE INVERSION**

**ORIGEN**

BIENES INMUEBLES, INFRA ESTRUCTURA Y CONSTRUCCIONES EN PROCESO

141,798.63  
0.00

28,091.00  
0.00

BIENES MUEBLES

0.00

0.00

OTROS ORIGENES DE INVERSION

141,798.63

28,091.00

**APLICACION**

BIENES INMUEBLES, INFRA ESTRUCTURA Y CONSTRUCCIONES EN PROCESO

9,823.68  
0.00

217,401.98  
217,401.98

BIENES MUEBLES

6,889.99

0.00

OTRAS APLICACIONES DE INVERSION

2,933.69

0.00

**FLUJOS NETOS DE EFECTIVO POR ACTIVIDADES DE INVERSION**

131,974.95

-189,310.98

**FLUJOS DE EFECTIVO DE LAS ACTIVIDADES DE FINANCIAMIENTO**

**ORIGEN**

ENDEUDAMIENTO NETO

37,018,487.61

53,007,079.49

- INTERNO

1,999.84

1,999.84

- EXTERNO

1,999.84

1,999.84

OTROS ORIGENES DE FINANCIAMIENTO

0.00

0.00

37,016,487.77

53,005,079.65

**APLICACION**

SERVICIOS DE LA DEUDA

40,121,846.24

63,661,049.64

- INTERNO

1,139,111.23

2,158,582.86

- EXTERNO

1,139,111.23

2,158,582.86

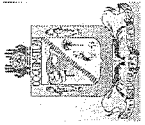
0.00

0.00

"BAJO PROTESTA DE DECIR VERDAD DECLARAMOS QUE LOS ESTADOS FINANCIEROS Y SUS NOTAS, SON RAZONABLEMENTE CORRECTOS Y SON REPOSABILIDAD DEL EMISOR"

Fecha: 12/04/2019 04:09:52 p.m.

Pág.: 2



MUNICIPIO DE COQUIMATLAN, COL.  
 Sistema Integral de Contabilidad Gubernamental  
 ESTADO DE FLUJOS DE EFECTIVO  
 DEL 1 DE ENERO AL 31 DE MARZO DE 2019

Concepto	2019	2018
OTRAS APLICACIONES DE FINANCIAMIENTO	38,982,735.01	61,502,466.78
<b>FLUJOS NETOS DE EFECTIVO POR ACTIVIDADES DE FINANCIAMIENTO</b>	<b>-3,103,358.63</b>	<b>-10,653,970.15</b>
<b>INCREMENTO/DISMINUCION NETA EN EL EFECTIVO Y EQUIVALENTES AL EFECTIVO</b>	<b>7,462,271.90</b>	<b>-2,911,401.34</b>
<b>EFFECTIVO Y EQUIVALENTES AL EFECTIVO AL INICIO DEL EJERCICIO</b>	<b>2,398,948.38</b>	<b>11,343,659.52</b>
<b>EFFECTIVO Y EQUIVALENTES AL EFECTIVO AL FINAL DEL EJERCICIO</b>	<b>9,861,220.28</b>	<b>8,432,258.18</b>

TESORERA MUNICIPAL  
 C. P. MA. GUADALUPE AVILA GUTIERREZ

OFICIAL MAYOR MUNICIPAL

~~LIC. WILIBALDO EPIFANIO GUTIERREZ DUENAS~~

PRESIDENTE MUNICIPAL

~~DR. JOSE GUADALUPE BENAVIDES FLORIAN~~



# H. Ayuntamiento de Coquimatlán Administración 2018-2021

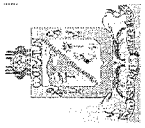


COQUIMATLÁN

H. Ayuntamiento 2018-2021

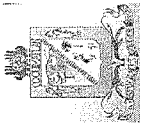
	<b>Balanza de comprobación</b>





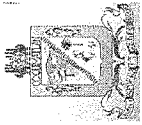
**MUNICIPIO DE COQUIMATLAN, COL.**  
Sistema Integral de Contabilidad Gubernamental  
**BALANZA DE COMPROBACION**  
**DEL 1 DE MARZO AL 31 DE MARZO DE 2019**

Descripción	Saldo Anterior		Movimientos		Saldo Actual	
	Debe	Haber	Debe	Haber	Debe	Haber
<b>ACTIVO</b>						
<b>ACTIVO CIRCULANTE</b>						
<i>EFFECTIVO Y EQUIVALENTES</i>						
EFFECTIVO	27,829,792.71	0.00	11,340,323.78	9,324,926.62	29,845,189.87	0.00
BANCOS/TESORERIA	7,854,283.50	0.00	11,302,081.67	9,295,144.89	9,861,220.28	0.00
DEPOSITOS DE FONDOS DE TERCEROS EN GARANTÍA Y/O ADMINISTRACIÓN	0.00	0.00	107,471.48	107,471.48	0.00	0.00
	7,842,293.00	0.00	11,194,610.19	9,187,673.41	9,849,229.78	0.00
	11,990.50	0.00	0.00	0.00	11,990.50	0.00
<b>DERECHOS A RECIBIR EFFECTIVO O EQUIVALENTES</b>						
CUENTAS POR COBRAR A CORTO PLAZO	17,677,921.32	0.00	23,428.91	21,928.53	17,679,421.70	0.00
DEUDORES DIVERSOS POR COBRAR A CORTO PLAZO	1,805,713.51	0.00	18,428.91	16,928.53	1,807,213.89	0.00
DEUDORES POR ANTICIPOS DE TESORERIA A CORTO PLAZO	1,000,472.03	0.00	0.00	0.00	1,000,472.03	0.00
PRESTAMOS OTORGADOS A CORTO PLAZO	35,741.37	0.00	5,000.00	5,000.00	35,741.37	0.00
<b>DERECHOS A RECIBIR BIENES O SERVICIOS</b>						
ANTICIPO A PROVEEDORES POR ADQUISICIÓN DE BIENES Y PRESTACIÓN DE SERVICIOS A CORTO PLAZO	14,835,994.41	0.00	0.00	0.00	14,835,994.41	0.00
ANTICIPO A CONTRATISTAS POR OBRAS PÚBLICAS A CORTO PLAZO	2,297,587.89	0.00	14,813.20	7,853.20	2,304,547.89	0.00
	1,755,885.76	0.00	14,813.20	7,853.20	1,762,845.76	0.00
	541,702.13	0.00	0.00	0.00	541,702.13	0.00
<b>ACTIVO NO CIRCULANTE</b>						
<i>BIENES INMUEBLES, INFRAESTRUCTURA Y CONSTRUCCIONES EN PROCESO</i>						
VIVIENDAS	131,336,427.08	0.00	6,889.99	0.00	131,343,317.07	0.00
EDIFICIOS NO HABITACIONALES	116,902,953.29	0.00	0.00	0.00	116,902,953.29	0.00
CONSTRUCCIONES EN PROCESO EN BIENES DE DOMINIO PÚBLICO	6,474,064.26	0.00	0.00	0.00	6,474,064.26	0.00
CONSTRUCCIONES EN PROCESO EN BIENES PROPIOS	4,386,372.60	0.00	0.00	0.00	4,386,372.60	0.00
<b>BIENES MUEBLES</b>	92,198,423.40	0.00	0.00	0.00	92,198,423.40	0.00
MOBILIARIO Y EQUIPO DE ADMINISTRACIÓN	13,844,093.03	0.00	0.00	0.00	13,844,093.03	0.00
MOBILIARIO Y EQUIPO EDUCACIONAL Y RECREATIVO	13,734,218.91	0.00	6,889.99	0.00	13,741,108.90	0.00
EQUIPO DE DEFENSA Y SEGURIDAD	11,890,705.45	0.00	6,889.99	0.00	11,897,595.44	0.00
<b>ACTIVOS DIFERIDOS</b>	963,788.00	0.00	0.00	0.00	963,788.00	0.00
ESTUDIOS, FORMULACIÓN Y EVALUACIÓN DE PROYECTOS	879,725.46	0.00	0.00	0.00	879,725.46	0.00
	699,254.88	0.00	0.00	0.00	699,254.88	0.00
	699,254.88	0.00	0.00	0.00	699,254.88	0.00
<b>PASIVO</b>						
<b>PASIVO CIRCULANTE</b>						
<i>CUENTAS POR PAGAR A CORTO PLAZO</i>						
SERVICIOS PERSONALES POR PAGAR A CORTO PLAZO	0.00	59,764,118.42	7,298,246.23	6,679,618.03	0.00	59,145,490.22
	0.00	41,022,624.39	6,882,908.87	6,679,618.03	0.00	40,819,333.55
	0.00	2,266,700.58	3,649,235.28	3,736,707.04	0.00	2,354,172.34



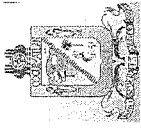
**MUNICIPIO DE COQUIMATLAN, COL.**  
**Sistema Integral de Contabilidad Gubernamental**  
**BALANZA DE COMPROBACION**  
**DEL 1 DE MARZO AL 31 DE MARZO DE 2019**

Descripción	Saldo Anterior		Movimientos		Saldo Actual	
	Debe	Haber	Debe	Haber	Debe	Haber
PROVEEDORES POR PAGAR A CORTO PLAZO	0.00	1,904,554.85	1,509,597.83	1,515,702.91	0.00	1,910,659.93
CONTRATISTAS POR OBRAS PUBLICAS POR PAGAR A CORTO PLAZO	0.00	266,487.04	8,027.80	13,248.68	0.00	271,707.92
TRANSFERENCIAS OTORGADAS POR PAGAR A CORTO PLAZO	0.00	176,317.12	529,017.96	503,600.00	0.00	150,899.16
RETENCIONES Y CONTRIBUCIONES POR PAGAR A CORTO PLAZO	0.00	23,857,960.83	1,004,468.59	885,340.41	0.00	23,738,832.65
DEVOLUCIONES DE LA LEY DE INGRESO POR PAGAR A CORTO PLAZO	1,038.86	0.00	0.00	0.00	1,038.86	0.00
OTRAS CUENTAS POR PAGAR A CORTO PLAZO	0.00	12,551,642.83	182,561.41	25,018.99	0.00	12,394,100.41
<b>DOCUMENTOS POR PAGAR A CORTO PLAZO</b>	<b>0.00</b>	<b>74,274.31</b>	<b>0.00</b>	<b>0.00</b>	<b>0.00</b>	<b>74,274.31</b>
OTROS DOCUMENTOS POR PAGAR A CORTO PLAZO	0.00	74,274.31	0.00	0.00	0.00	74,274.31
<b>PORCIÓN A CORTO PLAZO DE LA DEUDA PÚBLICA A LARGO PLAZO</b>	<b>0.00</b>	<b>18,502,815.26</b>	<b>415,337.36</b>	<b>0.00</b>	<b>0.00</b>	<b>18,087,477.90</b>
PORCIÓN A CORTO PLAZO DE LA DEUDA PÚBLICA INTERNA	0.00	18,502,815.26	415,337.36	0.00	0.00	18,087,477.90
<b>FONDOS Y BIENES DE TERCEROS EN GARANTÍA Y/O ADMINISTRACIÓN A CORTO PLAZO</b>	<b>0.00</b>	<b>67,319.34</b>	<b>0.00</b>	<b>0.00</b>	<b>0.00</b>	<b>67,319.34</b>
FONDOS EN GARANTÍA A CORTO PLAZO	0.00	67,319.34	0.00	0.00	0.00	67,319.34
<b>OTROS PASIVOS A CORTO PLAZO</b>	<b>0.00</b>	<b>97,085.12</b>	<b>0.00</b>	<b>0.00</b>	<b>0.00</b>	<b>97,085.12</b>
INGRESOS POR CLASIFICAR	0.00	97,085.12	0.00	0.00	0.00	97,085.12
<b>HACIENDA PÚBLICA/ PATRIMONIO</b>						
<b>HACIENDA PÚBLICA/ PATRIMONIO GENERADO</b>	<b>0.00</b>	<b>91,569,078.75</b>	<b>2,933.69</b>	<b>43,216.08</b>	<b>0.00</b>	<b>91,609,361.14</b>
<b>RESULTADOS DE EJERCICIOS ANTERIORES</b>	<b>0.00</b>	<b>79,294,574.24</b>	<b>2,933.69</b>	<b>43,216.08</b>	<b>0.00</b>	<b>79,334,856.63</b>
RESULTADO EJERCICIO 2006	9,908,965.82	0.00	0.00	0.00	9,908,965.82	0.00
RESULTADO EJERCICIO 2008	0.00	4,148,484.46	0.00	0.00	0.00	4,148,484.46
RESULTADO EJERCICIO 2009	1,903,753.14	0.00	0.00	0.00	1,903,753.14	0.00
RESULTADO EJERCICIO 2010	0.00	1,516,535.05	0.00	0.00	0.00	1,516,535.05
RESULTADO EJERCICIO 2011	0.00	506,967.50	0.00	0.00	0.00	506,967.50
SUP O DEF 1990	489,733.84	0.00	0.00	0.00	489,733.84	0.00
SUP O DEF 1991	86,476.40	0.00	0.00	0.00	86,476.40	0.00
SUP O DEF 1992	238,128.61	0.00	0.00	0.00	238,128.61	0.00
SUP O DEF 1993	419,074.88	0.00	0.00	0.00	419,074.88	0.00
SUP O DEF 1994	396,403.36	0.00	0.00	0.00	396,403.36	0.00
SUP O DEF 1995	105,595.46	0.00	0.00	0.00	105,595.46	0.00
SUP O DEF 1996	360,950.40	0.00	0.00	0.00	360,950.40	0.00
SUP O DEF 1997	0.00	2,428,046.29	0.00	0.00	0.00	2,428,046.29
SUP O DE F1998	0.00	1,077,382.20	0.00	0.00	0.00	1,077,382.20



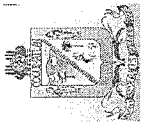
MUNICIPIO DE COQUIMATLAN, COL.  
Sistema Integral de Contabilidad Gubernamental  
BALANZA DE COMPROBACION  
DEL 1 DE MARZO AL 31 DE MARZO DE 2019

Descripción	Saldo Anterior		Movimientos		Saldo Actual	
	Debe	Haber	Debe	Haber	Debe	Haber
SUP O DEF 1999	0.00	1,574,368.51	0.00	0.00	0.00	1,574,368.51
SUP O DEF 2000	0.00	684,511.01	0.00	0.00	0.00	684,511.01
SUP O DEF 2001	5,830,439.30	0.00	0.00	0.00	5,830,439.30	0.00
SUP O DEF 2002	0.00	1,910,777.48	0.00	0.00	0.00	1,910,777.48
RESULTADO EJERCICIO 2003	962,044.80	0.00	0.00	0.00	962,044.80	0.00
RESULTADO EJERCICIO 2004	0.00	3,342,415.89	0.00	0.00	0.00	3,342,415.89
RESULTADO EJER ANTERIORES	1,173,042.82	0.00	0.00	0.00	1,173,042.82	0.00
RESULTADO EJERCICIO 2005	1,256,399.24	0.00	0.00	0.00	1,256,399.24	0.00
RESULTADO EJERCICIO 2007	4,731,841.54	0.00	0.00	0.00	4,731,841.54	0.00
RESULTADO EJERCICIO 2012	1,097,445.64	0.00	0.00	0.00	1,097,445.64	0.00
RESULTADO EJERCICIO 2013	0.00	6,951,378.55	0.00	0.00	0.00	6,951,378.55
RESULTADO EJERCICIO 2014	0.00	12,411,888.99	0.00	0.00	0.00	12,411,888.99
RESULTADO EJERCICIO 2015	0.00	9,511,920.95	0.00	0.00	0.00	9,511,920.95
RESULTADO EJERCICIO 2016	0.00	17,041,178.34	0.00	0.00	0.00	17,041,178.34
RESULTADO EJERCICIO 2017	0.00	21,429,271.38	0.00	0.00	0.00	21,429,271.38
RESULTADO EJERCICIO 2018	0.00	23,719,742.89	2,933.69	43,216.08	0.00	23,760,025.28
<b>RESERVAS</b>	<b>0.00</b>	<b>12,274,504.51</b>	<b>0.00</b>	<b>0.00</b>	<b>0.00</b>	<b>12,274,504.51</b>
RESERVAS DE PATRIMONIO	0.00	12,274,504.51	0.00	0.00	0.00	12,274,504.51
<b>INGRESOS</b>						
<b>INGRESOS DE GESTIÓN</b>	<b>0.00</b>	<b>6,862,456.84</b>	<b>0.00</b>	<b>1,250,942.96</b>	<b>0.00</b>	<b>8,113,399.80</b>
<b>IMPUESTOS</b>	<b>0.00</b>	<b>2,682,533.41</b>	<b>0.00</b>	<b>862,507.48</b>	<b>0.00</b>	<b>3,545,040.89</b>
IMPUESTOS SOBRE EL PATRIMONIO	0.00	2,472,557.32	0.00	588,096.62	0.00	3,060,653.94
IMPUESTO SOBRE LA PRODUCCIÓN, EL CONSUMO Y LAS TRANSACCIONES	0.00	106,416.34	0.00	118,170.08	0.00	224,586.42
ACCESORIOS	0.00	103,559.75	0.00	156,240.78	0.00	259,800.53
<b>DERECHOS</b>	<b>0.00</b>	<b>1,318,103.23</b>	<b>0.00</b>	<b>356,606.43</b>	<b>0.00</b>	<b>1,674,709.66</b>
DERECHOS POR EL USO, GOCE, APROVECHAMIENTO O EXPLOTACIÓN DE BIENES DE DOMINIO PÚBLICO	0.00	117,233.25	0.00	25,154.65	0.00	142,387.90
DERECHOS POR PRESTACIÓN DE SERVICIOS	0.00	362,761.93	0.00	163,542.45	0.00	526,304.38
OTROS DERECHOS	0.00	838,108.05	0.00	167,909.33	0.00	1,006,017.38
<b>PRODUCTOS DE TIPO CORRIENTE</b>	<b>0.00</b>	<b>33,507.25</b>	<b>0.00</b>	<b>24,291.70</b>	<b>0.00</b>	<b>57,798.95</b>
PRODUCTOS DERIVADOS DEL USO Y APROVECHAMIENTO DE BIENES NO SUJETOS A RÉGIMEN DE DOMINIO PÚBLICO	0.00	253.47	0.00	84.49	0.00	337.96
OTROS PRODUCTOS QUE GENERAN INGRESOS CORRIENTES	0.00	33,253.78	0.00	24,207.21	0.00	57,460.99
<b>APROVECHAMIENTOS DE TIPO CORRIENTE</b>	<b>0.00</b>	<b>2,828,312.95</b>	<b>0.00</b>	<b>7,537.35</b>	<b>0.00</b>	<b>2,835,850.30</b>



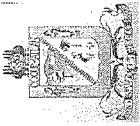
MUNICIPIO DE COQUIMATLAN, COL.  
Sistema Integral de Contabilidad Gubernamental  
BALANZA DE COMPROBACION  
DEL 1 DE MARZO AL 31 DE MARZO DE 2019

Descripción	Saldo Anterior		Movimientos		Saldo Actual	
	Debe	Haber	Debe	Haber	Debe	Haber
MULTAS	0.00	18,891.24	0.00	3,111.83	0.00	22,003.07
INDEMNIZACIONES	0.00	9,421.71	0.00	4,425.52	0.00	13,847.23
OTROS APROVECHAMIENTOS	0.00	2,800,000.00	0.00	0.00	0.00	2,800,000.00
<b>PARTICIPACIONES, APORTACIONES, TRANSFERENCIAS, ASIGNACIONES, SUBSIDIOS Y OTRAS AYUDAS</b>	<b>0.00</b>	<b>12,005,868.96</b>	<b>0.00</b>	<b>7,199,609.69</b>	<b>0.00</b>	<b>19,205,478.65</b>
<b>PARTICIPACIONES Y APORTACIONES</b>	<b>0.00</b>	<b>12,005,868.96</b>	<b>0.00</b>	<b>7,199,609.69</b>	<b>0.00</b>	<b>19,205,478.65</b>
PARTICIPACIONES	0.00	8,310,779.96	0.00	4,702,399.69	0.00	13,013,179.65
APORTACIONES	0.00	3,695,089.00	0.00	2,497,210.00	0.00	6,192,299.00
<b>GASTOS Y OTRAS PÉRDIDAS</b>						
<b>GASTOS DE FUNCIONAMIENTO</b>	<b>9,981,187.70</b>	<b>0.00</b>	<b>5,386,816.22</b>	<b>80,895.53</b>	<b>15,287,108.39</b>	<b>0.00</b>
<b>SERVICIOS PERSONALES</b>	<b>7,344,583.17</b>	<b>0.00</b>	<b>3,952,479.89</b>	<b>911.05</b>	<b>11,296,152.01</b>	<b>0.00</b>
REMUNERACIONES AL PERSONAL DE CARÁCTER PERMANENTE	4,696,698.35	0.00	2,415,218.66	0.00	7,111,917.01	0.00
REMUNERACIONES ADICIONALES Y ESPECIALES	471,237.71	0.00	263,471.00	0.00	734,708.71	0.00
SEGURIDAD SOCIAL	463,204.24	0.00	297,069.68	911.05	759,362.87	0.00
OTRAS PRESTACIONES SOCIALES Y ECONOMICAS	1,411,767.87	0.00	825,883.05	0.00	2,237,650.92	0.00
PAGO DE ESTIMULOS A SERVIDORES PUBLICOS	301,675.00	0.00	150,837.50	0.00	452,512.50	0.00
<b>MATERIALES Y SUMINISTROS</b>	<b>599,447.11</b>	<b>0.00</b>	<b>489,183.60</b>	<b>0.00</b>	<b>1,088,630.71</b>	<b>0.00</b>
MATERIALES DE ADMINISTRACION, EMISION DE DOCUMENTOS Y ARTICULOS OFICIALES	101,878.74	0.00	52,878.07	0.00	154,756.81	0.00
MATERIALES Y ARTICULOS DE CONSTRUCCION Y DE REPARACION	9,018.11	0.00	8,791.19	0.00	17,809.30	0.00
COMBUSTIBLES, LUBRICANTES Y ADITIVOS	462,488.86	0.00	230,656.80	0.00	693,145.66	0.00
VESTUARIO, BLANCOS, PRENDAS DE PROTECCION Y ARTICULOS DEPORTIVOS	3,598.40	0.00	182,299.41	0.00	185,897.81	0.00
MATERIALES Y SUMINISTROS PARA SEGURIDAD	12,902.00	0.00	0.00	0.00	12,902.00	0.00
HERRAMIENTAS, REFACCIONES Y ACCESORIOS MENORES	9,561.00	0.00	14,558.13	0.00	24,119.13	0.00
<b>SERVICIOS GENERALES</b>	<b>2,037,157.42</b>	<b>0.00</b>	<b>945,152.73</b>	<b>79,984.48</b>	<b>2,902,325.67</b>	<b>0.00</b>
SERVICIOS BÁSICOS	858,554.78	0.00	483,330.00	21,366.00	1,320,518.78	0.00
SERVICIOS DE ARRENDAMIENTO	21,951.56	0.00	5,730.40	0.00	27,681.96	0.00
SERVICIOS PROFESIONALES, CIENTÍFICOS Y TÉCNICOS Y OTROS SERVICIOS	5,720.54	0.00	72,460.27	34,800.00	43,380.81	0.00
SERVICIOS FINANCIEROS, BANCARIOS Y COMERCIALES	5,800.51	0.00	2,013.63	0.00	7,814.14	0.00
SERVICIOS DE INSTALACION, REPARACION, MANTENIMIENTO Y CONSERVACION	269,104.05	0.00	176,598.44	22,818.48	422,884.01	0.00
SERVICIOS DE TRASLADO Y VIATICOS	13,343.35	0.00	0.00	0.00	13,343.35	0.00
SERVICIOS OFICIALES	425,240.31	0.00	140,409.86	1,000.00	564,650.17	0.00



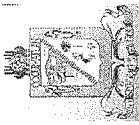
MUNICIPIO DE COQUIMATLAN, COL.  
Sistema Integral de Contabilidad Gubernamental  
BALANZA DE COMPROBACION  
DEL 1 DE MARZO AL 31 DE MARZO DE 2019

Descripción	Saldo Anterior		Movimientos		Saldo Actual	
	Debe	Haber	Debe	Haber	Debe	Haber
OTROS SERVICIOS GENERALES	437,442.32	0.00	64,610.13	0.00	502,052.45	0.00
<b>TRANSFERENCIAS, ASIGNACIONES, SUBSIDIOS Y OTRAS AYUDAS</b>	<b>1,054,115.48</b>	<b>0.00</b>	<b>543,999.00</b>	<b>0.00</b>	<b>1,598,114.48</b>	<b>0.00</b>
TRANSFERENCIAS AL RESTO DEL SECTOR PUBLICO	1,000,000.00	0.00	500,000.00	0.00	1,500,000.00	0.00
TRANSFERENCIAS A ENTIDADES FEDERATIVAS Y MUNICIPIOS	1,000,000.00	0.00	500,000.00	0.00	1,500,000.00	0.00
<b>AYUDAS SOCIALES</b>	<b>54,115.48</b>	<b>0.00</b>	<b>43,999.00</b>	<b>0.00</b>	<b>98,114.48</b>	<b>0.00</b>
AYUDAS SOCIALES A PERSONAS	17,040.00	0.00	26,399.00	0.00	43,439.00	0.00
AYUDAS SOCIALES A INSTITUCIONES	37,075.48	0.00	17,600.00	0.00	54,675.48	0.00
<b>CUENTAS DE CIERRE CONTABLE</b>						
<b>CUENTAS DE ORDEN CONTABLES</b>						
<b>CUENTAS DE ORDEN PRESUPUESTARIAS</b>						
<b>LEY DE INGRESOS</b>	<b>0.00</b>	<b>0.00</b>	<b>16,901,105.30</b>	<b>16,901,105.30</b>	<b>0.00</b>	<b>0.00</b>
LEY DE INGRESOS ESTIMADA	92,272,797.12	0.00	0.00	0.00	92,272,797.12	0.00
IMPUESTOS	5,524,993.97	0.00	0.00	0.00	5,524,993.97	0.00
DERECHOS	4,379,874.62	0.00	0.00	0.00	4,379,874.62	0.00
PRODUCTOS DE TIPO CORRIENTE	1,891,684.81	0.00	0.00	0.00	1,891,684.81	0.00
APROVECHAMIENTOS DE TIPO CORRIENTE	113,593.72	0.00	0.00	0.00	113,593.72	0.00
PARTICIPACIONES Y APORTACIONES.	80,362,650.00	0.00	0.00	0.00	80,362,650.00	0.00
LEY DE INGRESOS POR EJECUTAR	0.00	73,404,471.32	8,450,552.65	0.00	0.00	64,953,918.67
IMPUESTOS	0.00	2,842,460.56	862,507.48	0.00	0.00	1,979,953.08
DERECHOS	0.00	3,061,771.39	356,606.43	0.00	0.00	2,705,164.96
PRODUCTOS DE TIPO CORRIENTE	0.00	1,858,177.56	24,291.70	0.00	0.00	1,833,885.86
APROVECHAMIENTOS DE TIPO CORRIENTE	2,714,719.23	0.00	7,537.35	0.00	2,722,256.58	0.00
PARTICIPACIONES Y APORTACIONES.	0.00	68,356,781.04	7,199,609.69	0.00	0.00	61,157,171.35
LEY DE INGRESOS DEVENGADA	0.00	0.00	8,450,552.65	8,450,552.65	0.00	0.00
IMPUESTOS	0.00	0.00	862,507.48	862,507.48	0.00	0.00
DERECHOS	0.00	0.00	356,606.43	356,606.43	0.00	0.00
PRODUCTOS DE TIPO CORRIENTE	0.00	0.00	24,291.70	24,291.70	0.00	0.00
APROVECHAMIENTOS DE TIPO CORRIENTE	0.00	0.00	7,537.35	7,537.35	0.00	0.00
PARTICIPACIONES Y APORTACIONES.	0.00	0.00	7,199,609.69	7,199,609.69	0.00	0.00
LEY DE INGRESOS RECAUDADA	0.00	18,868,325.80	0.00	8,450,552.65	0.00	27,318,878.45
IMPUESTOS	0.00	2,682,533.41	0.00	862,507.48	0.00	3,545,040.89
DERECHOS	0.00	1,318,103.23	0.00	356,606.43	0.00	1,674,709.66
PRODUCTOS DE TIPO CORRIENTE	0.00	33,507.25	0.00	24,291.70	0.00	57,798.95
APROVECHAMIENTOS DE TIPO CORRIENTE	0.00	2,828,312.95	0.00	7,537.35	0.00	2,835,850.30



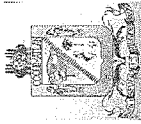
MUNICIPIO DE COQUIMATLAN, COL.  
Sistema Integral de Contabilidad Gubernamental  
BALANZA DE COMPROBACION  
DEL 1 DE MARZO AL 31 DE MARZO DE 2019

Descripción	Saldo Anterior		Movimientos		Saldo Actual	
	Debe	Haber	Debe	Haber	Debe	Haber
PARTICIPACIONES Y APORTACIONES.	0.00	12,005,868.96	0.00	7,199,609.69	0.00	19,205,478.65
<b>PRESUPUESTO DE EGRESOS</b>	<b>0.00</b>	<b>0.00</b>	<b>25,735,159.00</b>	<b>25,735,159.00</b>	<b>0.00</b>	<b>0.00</b>
<i>PRESUPUESTO DE EGRESOS APROBADO</i>	<i>0.00</i>	<i>92,272,797.12</i>	<i>0.00</i>	<i>0.00</i>	<i>0.00</i>	<i>92,272,797.12</i>
SERVICIOS PERSONALES	0.00	59,223,411.86	0.00	0.00	0.00	59,223,411.86
MATERIALES Y SUMINISTROS	0.00	4,400,067.37	0.00	0.00	0.00	4,400,067.37
SERVICIOS GENERALES	0.00	9,097,896.57	0.00	0.00	0.00	9,097,896.57
TRANSFERENCIAS, ASIGNACIONES, SUBSIDIOS Y OTRAS AYUDAS	0.00	6,419,997.08	0.00	0.00	0.00	6,419,997.08
BIENES MUEBLES, INMUEBLES E INTANGIBLES	0.00	78,103.92	0.00	0.00	0.00	78,103.92
INVERSION PUBLICA	0.00	10,948,853.00	0.00	0.00	0.00	10,948,853.00
DEUDA PUBLICA	0.00	2,104,467.32	0.00	0.00	0.00	2,104,467.32
<b>PRESUPUESTO DE EGRESOS POR EJERCER</b>	<b>72,203,630.90</b>	<b>0.00</b>	<b>1,059,012.70</b>	<b>6,915,822.38</b>	<b>66,346,821.22</b>	<b>0.00</b>
SERVICIOS PERSONALES	51,878,828.69	0.00	331,674.76	4,283,243.60	47,927,259.85	0.00
MATERIALES Y SUMINISTROS	3,825,120.26	0.00	169,836.16	609,019.76	3,385,936.66	0.00
SERVICIOS GENERALES	7,044,239.15	0.00	557,501.78	1,472,670.03	6,129,070.90	0.00
TRANSFERENCIAS, ASIGNACIONES, SUBSIDIOS Y OTRAS AYUDAS	5,365,881.60	0.00	0.00	543,999.00	4,821,882.60	0.00
BIENES MUEBLES, INMUEBLES E INTANGIBLES	70,103.92	0.00	0.00	6,889.99	63,213.93	0.00
INVERSION PUBLICA	10,948,853.00	0.00	0.00	0.00	10,948,853.00	0.00
DEUDA PUBLICA	0.00	6,929,395.72	0.00	0.00	0.00	6,929,395.72
<b>MODIFICACIONES AL PRESUPUESTO DE EGRESOS APROBADO</b>	<b>0.00</b>	<b>0.00</b>	<b>974,637.17</b>	<b>974,637.17</b>	<b>0.00</b>	<b>0.00</b>
SERVICIOS PERSONALES	0.00	0.00	330,763.71	330,763.71	0.00	0.00
MATERIALES Y SUMINISTROS	0.00	24,500.00	119,836.16	169,836.16	0.00	74,500.00
SERVICIOS GENERALES	16,500.00	0.00	524,037.30	474,037.30	66,500.00	0.00
BIENES MUEBLES, INMUEBLES E INTANGIBLES	8,000.00	0.00	0.00	0.00	8,000.00	0.00
<b>PRESUPUESTO DE EGRESOS COMPROMETIDO</b>	<b>0.00</b>	<b>0.00</b>	<b>6,022,080.74</b>	<b>6,022,080.74</b>	<b>0.00</b>	<b>0.00</b>
SERVICIOS PERSONALES	0.00	0.00	3,953,390.94	3,953,390.94	0.00	0.00
MATERIALES Y SUMINISTROS	0.00	0.00	489,183.60	489,183.60	0.00	0.00
SERVICIOS GENERALES	0.00	0.00	1,028,617.21	1,028,617.21	0.00	0.00
TRANSFERENCIAS, ASIGNACIONES, SUBSIDIOS Y OTRAS AYUDAS	0.00	0.00	543,999.00	543,999.00	0.00	0.00
BIENES MUEBLES, INMUEBLES E INTANGIBLES	0.00	0.00	6,889.99	6,889.99	0.00	0.00
<b>PRESUPUESTO DE EGRESOS DEVENGADO</b>	<b>1,421,526.62</b>	<b>0.00</b>	<b>5,965,466.94</b>	<b>5,801,792.21</b>	<b>1,585,201.35</b>	<b>0.00</b>
SERVICIOS PERSONALES	0.00	0.00	3,953,390.94	3,953,390.94	0.00	0.00
MATERIALES Y SUMINISTROS	60,954.49	0.00	489,183.60	358,318.10	191,819.99	0.00
SERVICIOS GENERALES	57,606.25	0.00	972,003.41	939,194.18	90,415.48	0.00
TRANSFERENCIAS, ASIGNACIONES, SUBSIDIOS Y OTRAS AYUDAS	0.00	0.00	543,999.00	543,999.00	0.00	0.00



MUNICIPIO DE COQUIMATLAN, COL.  
Sistema Integral de Contabilidad Gubernamental  
BALANZA DE COMPROBACION  
DEL 1 DE MARZO AL 31 DE MARZO DE 2019

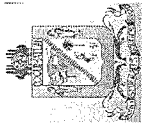
Descripción	Saldo Anterior		Movimientos		Saldo Actual	
	Debe	Haber	Debe	Haber	Debe	Haber
OTRAS AYUDAS						
BIENES MUEBLES, INMUEBLES E INTANGIBLES						
DEUDA PUBLICA	1,302,965.88	0.00	0.00	6,889.99	0.00	0.00
<b>PRESUPUESTO DE EGRESOS EJERCIDO</b>	<b>8,089,874.32</b>	<b>0.00</b>	<b>5,752,723.29</b>	<b>5,988,999.89</b>	<b>7,853,597.72</b>	<b>0.00</b>
SERVICIOS PERSONALES	218,375.92	0.00	3,954,938.74	3,975,171.72	198,142.94	0.00
MATERIALES Y SUMINISTROS	195,066.65	0.00	358,318.10	370,090.82	183,293.93	0.00
SERVICIOS GENERALES	697,963.93	0.00	888,577.46	1,081,737.56	504,803.83	0.00
TRANSFERENCIAS, ASIGNACIONES, SUBSIDIOS Y OTRAS AYUDAS	0.00	0.00	543,999.00	543,999.00	0.00	0.00
BIENES MUEBLES, INMUEBLES E INTANGIBLES						
DEUDA PUBLICA	6,978,467.82	0.00	0.00	6,889.99	0.00	0.00
<b>PRESUPUESTO DE EGRESOS PAGADO</b>	<b>10,557,765.28</b>	<b>0.00</b>	<b>5,961,238.16</b>	<b>31,826.61</b>	<b>16,487,176.83</b>	<b>0.00</b>
SERVICIOS PERSONALES	7,126,207.25	0.00	3,974,260.67	2,458.85	11,098,009.07	0.00
MATERIALES Y SUMINISTROS	343,425.97	0.00	370,090.82	0.00	713,516.79	0.00
SERVICIOS GENERALES	1,281,587.24	0.00	1,054,886.88	29,367.76	2,307,106.36	0.00
TRANSFERENCIAS, ASIGNACIONES, SUBSIDIOS Y OTRAS AYUDAS	1,054,115.48	0.00	543,999.00	0.00	1,598,114.48	0.00
BIENES MUEBLES, INMUEBLES E INTANGIBLES						
DEUDA PUBLICA	752,429.34	0.00	0.00	6,889.99	6,889.99	0.00
<b>CUENTAS DE CIERRE PRESUPUESTARIO</b>						
DEUDA PUBLICA			11,110.80	0.00	763,540.14	0.00
<b>TOTAL:</b>	<b>393,377,066.27</b>	<b>393,377,066.27</b>	<b>67,215,473.21</b>	<b>67,215,473.21</b>	<b>401,306,810.46</b>	<b>401,306,810.46</b>



MUNICIPIO DE COQUIMATLAN, COL.  
Sistema Integral de Contabilidad Gubernamental  
BALANZA DE COMPROBACION  
DEL 1 DE ENERO AL 31 DE MARZO DE 2019

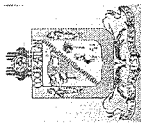
Descripción	Saldo Anterior		Movimientos		Saldo Actual	
	Debe	Haber	Debe	Haber	Debe	Haber
<b>ACTIVO</b>						
<b>ACTIVO CIRCULANTE</b>						
<b>EFFECTIVO Y EQUIVALENTES</b>						
EFFECTIVO	21,901,744.49	0.00	40,441,276.24	32,497,830.86	29,845,189.87	0.00
BANCOS/ TESORERÍA	2,398,948.38	0.00	39,533,799.30	32,071,527.40	9,861,220.28	0.00
DEPOSITOS DE FONDOS DE TERCEROS EN GARANTÍA Y/O ADMINISTRACIÓN	0.00	0.00	914,624.68	914,624.68	0.00	0.00
	2,386,957.88	0.00	38,615,078.62	31,152,806.72	9,849,229.78	0.00
	11,990.50	0.00	4,096.00	4,096.00	11,990.50	0.00
<b>DERECHOS A RECIBIR EFFECTIVO O EQUIVALENTES</b>						
CUENTAS POR COBRAR A CORTO PLAZO	17,302,648.22	0.00	591,313.74	214,540.26	17,679,421.70	0.00
DEUDORES DIVERSOS POR COBRAR A CORTO PLAZO	1,727,004.22	0.00	145,206.93	64,997.26	1,807,213.89	0.00
DEUDORES POR ANTICIPOS DE TESORERÍA A CORTO PLAZO	973,902.31	0.00	50,788.79	24,219.07	1,000,472.03	0.00
PRESTAMOS OTORGADOS A CORTO PLAZO	12,929.35	0.00	68,242.02	45,430.00	35,741.37	0.00
	14,588,812.34	0.00	327,076.00	79,893.93	14,835,994.41	0.00
<b>DERECHOS A RECIBIR BIENES O SERVICIOS</b>						
ANTICIPO A PROVEEDORES POR ADQUISICIÓN DE BIENES Y PRESTACIÓN DE SERVICIOS A CORTO PLAZO	2,200,147.89	0.00	316,163.20	211,763.20	2,304,547.89	0.00
ANTICIPO A CONTRATISTAS POR OBRAS PÚBLICAS A CORTO PLAZO	1,658,445.76	0.00	316,163.20	211,763.20	1,762,845.76	0.00
	541,702.13	0.00	0.00	0.00	541,702.13	0.00
<b>ACTIVO NO CIRCULANTE</b>						
<b>BIENES INMUEBLES, INFRAESTRUCTURA Y CONSTRUCCIONES EN PROCESO</b>						
VIVIENDAS	131,336,427.08	0.00	6,889.99	0.00	131,343,317.07	0.00
EDIFICIOS NO HABITACIONALES	116,902,953.29	0.00	0.00	0.00	116,902,953.29	0.00
CONSTRUCCIONES EN PROCESO EN BIENES DE DOMINIO PÚBLICO	6,474,064.26	0.00	0.00	0.00	6,474,064.26	0.00
CONSTRUCCIONES EN PROCESO EN BIENES PROPIOS	4,386,372.60	0.00	0.00	0.00	4,386,372.60	0.00
<b>BIENES MUEBLES</b>	92,198,423.40	0.00	0.00	0.00	92,198,423.40	0.00
MOBILIARIO Y EQUIPO DE ADMINISTRACIÓN	13,844,093.03	0.00	0.00	0.00	13,844,093.03	0.00
MOBILIARIO Y EQUIPO EDUCACIONAL Y RECREATIVO	13,734,218.91	0.00	6,889.99	0.00	13,741,108.90	0.00
EQUIPO DE DEFENSA Y SEGURIDAD	11,890,705.45	0.00	6,889.99	0.00	11,897,595.44	0.00
ESTUDIOS, FORMULACIÓN Y EVALUACIÓN DE PROYECTOS	963,788.00	0.00	0.00	0.00	963,788.00	0.00
	879,725.46	0.00	0.00	0.00	879,725.46	0.00
<b>ACTIVOS DIFERIDOS</b>	699,254.88	0.00	0.00	0.00	699,254.88	0.00
	699,254.88	0.00	0.00	0.00	699,254.88	0.00
<b>PASIVO</b>						
<b>PASIVO CIRCULANTE</b>						
<b>CUENTAS POR PAGAR A CORTO PLAZO</b>						
SERVICIOS PERSONALES POR PAGAR A CORTO PLAZO	0.00	61,767,675.37	39,214,369.30	36,592,184.15	0.00	59,145,490.22
	0.00	42,304,407.31	38,075,258.07	36,590,184.31	0.00	40,819,333.55
	0.00	2,265,772.80	12,333,934.21	12,422,333.75	0.00	2,354,172.34





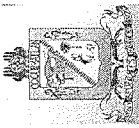
**MUNICIPIO DE COQUIMATLAN, COL.**  
**Sistema Integral de Contabilidad Gubernamental**  
**BALANZA DE COMPROBACION**  
**DEL 1 DE ENERO AL 31 DE MARZO DE 2019**

Descripción	Saldo Anterior		Movimientos		Saldo Actual	
	Debe	Haber	Debe	Haber	Debe	Haber
PROVEEDORES POR PAGAR A CORTO PLAZO	0.00	1,502,968.52	19,101,933.88	19,509,625.29	0.00	1,910,659.93
CONTRATISTAS POR OBRAS PÚBLICAS POR PAGAR A CORTO PLAZO	0.00	431,892.09	257,010.93	96,826.76	0.00	271,707.92
TRANSFERENCIAS OTORGADAS POR PAGAR A CORTO PLAZO	0.00	430,441.83	2,115,404.95	1,835,862.28	0.00	150,899.16
RETENCIONES Y CONTRIBUCIONES POR PAGAR A CORTO PLAZO	0.00	23,198,983.75	2,099,715.16	2,639,564.06	0.00	23,738,832.65
DEVOLUCIONES DE LA LEY DE INGRESO POR PAGAR A CORTO PLAZO	1,038.86	0.00	0.00	0.00	1,038.86	0.00
OTRAS CUENTAS POR PAGAR A CORTO PLAZO	0.00	14,475,387.18	2,167,258.94	85,972.17	0.00	12,394,100.41
<b>DOCUMENTOS POR PAGAR A CORTO PLAZO</b>	<b>0.00</b>	<b>74,274.31</b>	<b>1,999.84</b>	<b>1,999.84</b>	<b>0.00</b>	<b>74,274.31</b>
OTROS DOCUMENTOS POR PAGAR A CORTO PLAZO	0.00	74,274.31	1,999.84	1,999.84	0.00	74,274.31
<b>PORCIÓN A CORTO PLAZO DE LA DEUDA PÚBLICA A LARGO PLAZO</b>	<b>0.00</b>	<b>19,224,589.29</b>	<b>1,137,111.39</b>	<b>0.00</b>	<b>0.00</b>	<b>18,087,477.90</b>
PORCIÓN A CORTO PLAZO DE LA DEUDA PÚBLICA INTERNA	0.00	19,224,589.29	1,137,111.39	0.00	0.00	18,087,477.90
<b>FONDOS Y BIENES DE TERCEROS EN GARANTÍA Y/O ADMINISTRACIÓN A CORTO PLAZO</b>	<b>0.00</b>	<b>67,319.34</b>	<b>0.00</b>	<b>0.00</b>	<b>0.00</b>	<b>67,319.34</b>
FONDOS EN GARANTÍA A CORTO PLAZO	0.00	67,319.34	0.00	0.00	0.00	67,319.34
<b>OTROS PASIVOS A CORTO PLAZO</b>	<b>0.00</b>	<b>97,085.12</b>	<b>0.00</b>	<b>0.00</b>	<b>0.00</b>	<b>97,085.12</b>
INGRESOS POR CLASIFICAR	0.00	97,085.12	0.00	0.00	0.00	97,085.12
<b>HACIENDA PÚBLICA/ PATRIMONIO</b>						
<b>HACIENDA PÚBLICA/ PATRIMONIO GENERADO</b>	<b>0.00</b>	<b>91,470,496.20</b>	<b>2,933.69</b>	<b>141,798.63</b>	<b>0.00</b>	<b>91,609,361.14</b>
<b>RESULTADOS DE EJERCICIOS ANTERIORES</b>	<b>0.00</b>	<b>79,195,991.69</b>	<b>2,933.69</b>	<b>141,798.63</b>	<b>0.00</b>	<b>79,334,856.63</b>
RESULTADO EJERCICIO 2006	9,908,965.82	0.00	0.00	0.00	9,908,965.82	0.00
RESULTADO EJERCICIO 2008	0.00	4,148,484.46	0.00	0.00	0.00	4,148,484.46
RESULTADO EJERCICIO 2009	1,903,753.14	0.00	0.00	0.00	1,903,753.14	0.00
RESULTADO EJERCICIO 2010	0.00	1,516,535.05	0.00	0.00	0.00	1,516,535.05
RESULTADO EJERCICIO 2011	0.00	506,967.50	0.00	0.00	0.00	506,967.50
SUP O DEF 1990	489,733.84	0.00	0.00	0.00	489,733.84	0.00
SUP O DEF 1991	86,476.40	0.00	0.00	0.00	86,476.40	0.00
SUP O DEF 1992	238,128.61	0.00	0.00	0.00	238,128.61	0.00
SUP O DEF 1993	419,074.88	0.00	0.00	0.00	419,074.88	0.00
SUP O DEF 1994	396,403.36	0.00	0.00	0.00	396,403.36	0.00
SUP O DEF 1995	105,595.46	0.00	0.00	0.00	105,595.46	0.00
SUP O DEF 1996	360,950.40	0.00	0.00	0.00	360,950.40	0.00
SUP O DEF 1997	0.00	2,428,046.29	0.00	0.00	0.00	2,428,046.29
SUP O DE F1998	0.00	1,077,382.20	0.00	0.00	0.00	1,077,382.20



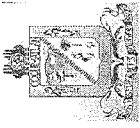
MUNICIPIO DE COQUIMATLAN, COL.  
Sistema Integral de Contabilidad Gubernamental  
BALANZA DE COMPROBACION  
DEL 1 DE ENERO AL 31 DE MARZO DE 2019

Descripción	Saldo Anterior		Movimientos		Saldo Actual	
	Debe	Haber	Debe	Haber	Debe	Haber
SUP O DEF 1999	0.00	1,574,368.51	0.00	0.00	0.00	1,574,368.51
SUP O DEF 2000	0.00	684,511.01	0.00	0.00	0.00	684,511.01
SUP O DEF 2001	5,830,439.30	0.00	0.00	0.00	5,830,439.30	0.00
SUP O DEF 2002	0.00	1,910,777.48	0.00	0.00	0.00	1,910,777.48
RESULTADO EJERCICIO 2003	962,044.80	0.00	0.00	0.00	962,044.80	0.00
RESULTADO EJERCICIO 2004	0.00	3,342,415.89	0.00	0.00	0.00	3,342,415.89
RESULTADO EJER ANTERIORES	1,173,042.82	0.00	0.00	0.00	1,173,042.82	0.00
RESULTADO EJERCICIO 2005	1,256,399.24	0.00	0.00	0.00	1,256,399.24	0.00
RESULTADO EJERCICIO 2007	4,731,841.54	0.00	0.00	0.00	4,731,841.54	0.00
RESULTADO EJERCICIO 2012	1,126,402.00	0.00	0.00	28,956.36	1,097,445.64	0.00
RESULTADO EJERCICIO 2013	0.00	6,940,374.38	0.00	11,004.17	0.00	6,951,378.55
RESULTADO EJERCICIO 2014	0.00	12,411,882.02	0.00	6.97	0.00	12,411,888.99
RESULTADO EJERCICIO 2015	0.00	9,483,580.22	0.00	28,340.73	0.00	9,511,920.95
RESULTADO EJERCICIO 2016	0.00	17,011,002.62	0.00	30,175.72	0.00	17,041,178.34
RESULTADO EJERCICIO 2017	0.00	21,429,172.78	0.00	98.60	0.00	21,429,271.38
RESULTADO EJERCICIO 2018	0.00	23,719,742.89	2,933.69	43,216.08	0.00	23,760,025.28
RESERVAS	0.00	12,274,504.51	0.00	0.00	0.00	12,274,504.51
RESERVAS DE PATRIMONIO	0.00	12,274,504.51	0.00	0.00	0.00	12,274,504.51
<b>INGRESOS</b>						
<b>INGRESOS DE GESTIÓN</b>	<b>0.00</b>	<b>0.00</b>	<b>0.00</b>	<b>8,113,399.80</b>	<b>0.00</b>	<b>8,113,399.80</b>
<i>IMPUESTOS</i>	<i>0.00</i>	<i>0.00</i>	<i>0.00</i>	<i>3,545,040.89</i>	<i>0.00</i>	<i>3,545,040.89</i>
IMPUESTOS SOBRE EL PATRIMONIO	0.00	0.00	0.00	3,060,653.94	0.00	3,060,653.94
IMPUESTO SOBRE LA PRODUCCIÓN, EL CONSUMO Y LAS TRANSACCIONES	0.00	0.00	0.00	224,586.42	0.00	224,586.42
ACCESORIOS	0.00	0.00	0.00	259,800.53	0.00	259,800.53
DERECHOS	0.00	0.00	0.00	1,674,709.66	0.00	1,674,709.66
DERECHOS POR EL USO, GOCE, APROVECHAMIENTO O EXPLOTACIÓN DE BIENES DE DOMINIO PÚBLICO	0.00	0.00	0.00	142,387.90	0.00	142,387.90
DERECHOS POR PRESTACIÓN DE SERVICIOS	0.00	0.00	0.00	526,304.38	0.00	526,304.38
OTROS DERECHOS	0.00	0.00	0.00	1,006,017.38	0.00	1,006,017.38
<b>PRODUCTOS DE TIPO CORRIENTE</b>	<b>0.00</b>	<b>0.00</b>	<b>0.00</b>	<b>57,798.95</b>	<b>0.00</b>	<b>57,798.95</b>
PRODUCTOS DERIVADOS DEL USO Y APROVECHAMIENTO DE BIENES NO SUJETOS A RÉGIMEN DE DOMINIO PÚBLICO	0.00	0.00	0.00	337.96	0.00	337.96
OTROS PRODUCTOS QUE GENERAN INGRESOS CORRIENTES	0.00	0.00	0.00	57,460.99	0.00	57,460.99
<b>APROVECHAMIENTOS DE TIPO CORRIENTE</b>	<b>0.00</b>	<b>0.00</b>	<b>0.00</b>	<b>2,835,850.30</b>	<b>0.00</b>	<b>2,835,850.30</b>



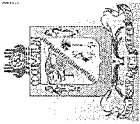
MUNICIPIO DE COQUIMATLAN, COL.  
Sistema Integral de Contabilidad Gubernamental  
BALANZA DE COMPROBACION  
DEL 1 DE ENERO AL 31 DE MARZO DE 2019

Descripción	Saldo Anterior		Movimientos		Saldo Actual	
	Debe	Haber	Debe	Haber	Debe	Haber
MULTAS	0.00	0.00	0.00	22,003.07	0.00	22,003.07
INDEMNIZACIONES	0.00	0.00	0.00	13,847.23	0.00	13,847.23
OTROS APROVECHAMIENTOS	0.00	0.00	0.00	2,800,000.00	0.00	2,800,000.00
<b>PARTICIPACIONES, APORTACIONES, TRANSFERENCIAS, ASIGNACIONES, SUBSIDIOS Y OTRAS AYUDAS</b>	<b>0.00</b>	<b>0.00</b>	<b>0.00</b>	<b>19,205,478.65</b>	<b>0.00</b>	<b>19,205,478.65</b>
<b>PARTICIPACIONES Y APORTACIONES</b>	<b>0.00</b>	<b>0.00</b>	<b>0.00</b>	<b>19,205,478.65</b>	<b>0.00</b>	<b>19,205,478.65</b>
PARTICIPACIONES	0.00	0.00	0.00	13,013,179.65	0.00	13,013,179.65
APORTACIONES	0.00	0.00	0.00	6,192,299.00	0.00	6,192,299.00
<b>GASTOS Y OTRAS PÉRDIDAS</b>	<b>0.00</b>	<b>0.00</b>	<b>15,430,625.22</b>	<b>143,516.83</b>	<b>15,287,108.39</b>	<b>0.00</b>
<b>GASTOS DE FUNCIONAMIENTO</b>	<b>0.00</b>	<b>0.00</b>	<b>11,323,481.41</b>	<b>27,329.40</b>	<b>11,296,152.01</b>	<b>0.00</b>
<b>SERVICIOS PERSONALES</b>	<b>0.00</b>	<b>0.00</b>	<b>7,128,201.35</b>	<b>16,284.34</b>	<b>7,111,917.01</b>	<b>0.00</b>
REMUNERACIONES AL PERSONAL DE CARÁCTER PERMANENTE	0.00	0.00	744,842.72	10,134.01	734,708.71	0.00
REMUNERACIONES ADICIONALES Y ESPECIALES	0.00	0.00	760,273.92	911.05	759,362.87	0.00
SEGURIDAD SOCIAL	0.00	0.00	2,237,650.92	0.00	2,237,650.92	0.00
OTRAS PRESTACIONES SOCIALES Y ECONOMICAS	0.00	0.00	452,512.50	0.00	452,512.50	0.00
PAGO DE ESTIMULOS A SERVIDORES PUBLICOS	0.00	0.00	1,109,801.33	21,170.62	1,088,630.71	0.00
<b>MATERIALES Y SUMINISTROS</b>	<b>0.00</b>	<b>0.00</b>	<b>154,756.81</b>	<b>0.00</b>	<b>154,756.81</b>	<b>0.00</b>
MATERIALES DE ADMINISTRACION, EMISION DE DOCUMENTOS Y ARTICULOS OFICIALES	0.00	0.00	17,809.30	0.00	17,809.30	0.00
MATERIALES Y ARTICULOS DE CONSTRUCCION Y DE REPARACION	0.00	0.00	714,316.28	21,170.62	693,145.66	0.00
COMBUSTIBLES, LUBRICANTES Y ADITIVOS	0.00	0.00	185,897.81	0.00	185,897.81	0.00
VESTUARIO, BLANCOS, PRENDAS DE PROTECCION Y ARTICULOS DEPORTIVOS	0.00	0.00	12,902.00	0.00	12,902.00	0.00
MATERIALES Y SUMINISTROS PARA SEGURIDAD HERRAMIENTAS, REFACCIONES Y ACCESORIOS MENORES	0.00	0.00	24,119.13	0.00	24,119.13	0.00
<b>SERVICIOS GENERALES</b>	<b>0.00</b>	<b>0.00</b>	<b>2,997,342.48</b>	<b>95,016.81</b>	<b>2,902,325.67</b>	<b>0.00</b>
SERVICIOS BÁSICOS	0.00	0.00	1,341,884.78	21,366.00	1,320,518.78	0.00
SERVICIOS DE ARRENDAMIENTO	0.00	0.00	27,681.96	0.00	27,681.96	0.00
SERVICIOS PROFESIONALES, CIENTÍFICOS Y TÉCNICOS Y OTROS SERVICIOS	0.00	0.00	78,180.81	34,800.00	43,380.81	0.00
SERVICIOS FINANCIEROS, BANCARIOS Y COMERCIALES	0.00	0.00	7,814.14	0.00	7,814.14	0.00
SERVICIOS DE INSTALACION, REPARACION, MANTENIMIENTO Y CONSERVACION	0.00	0.00	445,702.49	22,818.48	422,884.01	0.00
SERVICIOS DE TRASLADO Y VIATICOS	0.00	0.00	13,343.35	0.00	13,343.35	0.00
SERVICIOS OFICIALES	0.00	0.00	571,603.29	6,953.12	564,650.17	0.00



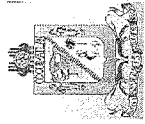
MUNICIPIO DE COQUIMATLAN, COL.  
Sistema Integral de Contabilidad Gubernamental  
BALANZA DE COMPROBACION  
DEL 1 DE ENERO AL 31 DE MARZO DE 2019

Descripción	Saldo Anterior		Movimientos		Saldo Actual	
	Debe	Haber	Debe	Haber	Debe	Haber
OTROS SERVICIOS GENERALES	0.00	0.00	511,131.66	9,079.21	502,052.45	0.00
<b>TRANSFERENCIAS, ASIGNACIONES, SUBSIDIOS Y OTRAS AYUDAS</b>	<b>0.00</b>	<b>0.00</b>	<b>1,603,814.48</b>	<b>5,700.00</b>	<b>1,598,114.48</b>	<b>0.00</b>
<b>TRANSFERENCIAS AL RESTO DEL SECTOR PUBLICO</b>	<b>0.00</b>	<b>0.00</b>	<b>1,500,000.00</b>	<b>0.00</b>	<b>1,500,000.00</b>	<b>0.00</b>
TRANSFERENCIAS A ENTIDADES FEDERATIVAS Y MUNICIPIOS	0.00	0.00	1,500,000.00	0.00	1,500,000.00	0.00
<b>AYUDAS SOCIALES</b>	<b>0.00</b>	<b>0.00</b>	<b>103,814.48</b>	<b>5,700.00</b>	<b>98,114.48</b>	<b>0.00</b>
AYUDAS SOCIALES A PERSONAS	0.00	0.00	43,439.00	0.00	43,439.00	0.00
AYUDAS SOCIALES A INSTITUCIONES	0.00	0.00	60,375.48	5,700.00	54,675.48	0.00
<b>CUENTAS DE CIERRE CONTABLE</b>	<b>0.00</b>	<b>0.00</b>	<b>0.00</b>	<b>0.00</b>	<b>0.00</b>	<b>0.00</b>
<b>CUENTAS DE ORDEN CONTABLES</b>	<b>0.00</b>	<b>0.00</b>	<b>0.00</b>	<b>0.00</b>	<b>0.00</b>	<b>0.00</b>
<b>CUENTAS DE ORDEN PRESUPUESTARIAS</b>	<b>0.00</b>	<b>0.00</b>	<b>0.00</b>	<b>0.00</b>	<b>0.00</b>	<b>0.00</b>
<b>LEY DE INGRESOS</b>	<b>0.00</b>	<b>0.00</b>	<b>146,910,554.02</b>	<b>146,910,554.02</b>	<b>0.00</b>	<b>0.00</b>
<b>LEY DE INGRESOS ESTIMADA</b>	<b>0.00</b>	<b>0.00</b>	<b>92,272,797.12</b>	<b>0.00</b>	<b>92,272,797.12</b>	<b>0.00</b>
IMPUESTOS	0.00	0.00	5,524,993.97	0.00	5,524,993.97	0.00
DERECHOS	0.00	0.00	4,379,874.62	0.00	4,379,874.62	0.00
PRODUCTOS DE TIPO CORRIENTE	0.00	0.00	1,891,684.81	0.00	1,891,684.81	0.00
APROVECHAMIENTOS DE TIPO CORRIENTE	0.00	0.00	113,593.72	0.00	113,593.72	0.00
PARTICIPACIONES Y APORTACIONES.	0.00	0.00	80,362,650.00	0.00	80,362,650.00	0.00
<b>LEY DE INGRESOS POR EJECUTAR</b>	<b>0.00</b>	<b>0.00</b>	<b>27,318,878.45</b>	<b>92,272,797.12</b>	<b>0.00</b>	<b>64,953,918.67</b>
IMPUESTOS	0.00	0.00	3,545,040.89	5,524,993.97	0.00	1,979,953.08
DERECHOS	0.00	0.00	1,674,709.66	4,379,874.62	0.00	2,705,164.96
PRODUCTOS DE TIPO CORRIENTE	0.00	0.00	57,798.95	1,891,684.81	0.00	1,833,885.86
APROVECHAMIENTOS DE TIPO CORRIENTE	0.00	0.00	2,835,850.30	113,593.72	0.00	0.00
PARTICIPACIONES Y APORTACIONES.	0.00	0.00	19,205,478.65	80,362,650.00	0.00	61,157,171.35
<b>LEY DE INGRESOS DEVENGADA</b>	<b>0.00</b>	<b>0.00</b>	<b>27,318,878.45</b>	<b>27,318,878.45</b>	<b>0.00</b>	<b>0.00</b>
IMPUESTOS	0.00	0.00	3,545,040.89	3,545,040.89	0.00	0.00
DERECHOS	0.00	0.00	1,674,709.66	1,674,709.66	0.00	0.00
PRODUCTOS DE TIPO CORRIENTE	0.00	0.00	57,798.95	57,798.95	0.00	0.00
APROVECHAMIENTOS DE TIPO CORRIENTE	0.00	0.00	2,835,850.30	2,835,850.30	0.00	0.00
PARTICIPACIONES Y APORTACIONES.	0.00	0.00	19,205,478.65	19,205,478.65	0.00	0.00
<b>LEY DE INGRESOS RECAUDADA</b>	<b>0.00</b>	<b>0.00</b>	<b>0.00</b>	<b>27,318,878.45</b>	<b>0.00</b>	<b>27,318,878.45</b>
IMPUESTOS	0.00	0.00	0.00	3,545,040.89	0.00	3,545,040.89
DERECHOS	0.00	0.00	0.00	1,674,709.66	0.00	1,674,709.66
PRODUCTOS DE TIPO CORRIENTE	0.00	0.00	0.00	57,798.95	0.00	57,798.95
APROVECHAMIENTOS DE TIPO CORRIENTE	0.00	0.00	0.00	2,835,850.30	0.00	2,835,850.30



MUNICIPIO DE COQUIMATLAN, COL.  
Sistema Integral de Contabilidad Gubernamental  
BALANZA DE COMPROBACION  
DEL 1 DE ENERO AL 31 DE MARZO DE 2019

Descripción	Saldo Anterior		Movimientos		Saldo Actual	
	Debe	Haber	Debe	Haber	Debe	Haber
PARTICIPACIONES Y APORTACIONES.	0.00	0.00	0.00	19,205,478.65	0.00	19,205,478.65
<b>PRESUPUESTO DE EGRESOS</b>	<b>0.00</b>	<b>0.00</b>	<b>192,680,659.50</b>	<b>192,680,659.50</b>	<b>0.00</b>	<b>0.00</b>
<i>PRESUPUESTO DE EGRESOS APROBADO</i>	<i>0.00</i>	<i>0.00</i>	<i>0.00</i>	<i>92,272,797.12</i>	<i>0.00</i>	<i>92,272,797.12</i>
SERVICIOS PERSONALES	0.00	0.00	0.00	59,223,411.86	0.00	59,223,411.86
MATERIALES Y SUMINISTROS	0.00	0.00	0.00	4,400,067.37	0.00	4,400,067.37
SERVICIOS GENERALES	0.00	0.00	0.00	9,097,896.57	0.00	9,097,896.57
TRANSFERENCIAS, ASIGNACIONES, SUBSIDIOS Y OTRAS AYUDAS	0.00	0.00	0.00	6,419,997.08	0.00	6,419,997.08
BIENES MUEBLES, INMUEBLES E INTANGIBLES	0.00	0.00	0.00	78,103.92	0.00	78,103.92
INVERSION PUBLICA	0.00	0.00	0.00	10,948,853.00	0.00	10,948,853.00
DEUDA PUBLICA	0.00	0.00	0.00	2,104,467.32	0.00	2,104,467.32
<b>PRESUPUESTO DE EGRESOS POR EJERCER</b>	<b>0.00</b>	<b>0.00</b>	<b>95,664,882.99</b>	<b>29,318,061.77</b>	<b>66,346,821.22</b>	<b>0.00</b>
SERVICIOS PERSONALES	0.00	0.00	60,155,633.40	12,228,373.55	47,927,259.85	0.00
MATERIALES Y SUMINISTROS	0.00	0.00	4,909,591.69	1,523,655.03	3,385,936.66	0.00
SERVICIOS GENERALES	0.00	0.00	11,018,712.10	4,889,641.20	6,129,070.90	0.00
TRANSFERENCIAS, ASIGNACIONES, SUBSIDIOS Y OTRAS AYUDAS	0.00	0.00	6,427,572.56	1,605,689.96	4,821,882.60	0.00
BIENES MUEBLES, INMUEBLES E INTANGIBLES	0.00	0.00	78,103.92	14,889.99	63,213.93	0.00
INVERSION PUBLICA	0.00	0.00	10,948,853.00	0.00	10,948,853.00	0.00
DEUDA PUBLICA	0.00	0.00	2,126,416.32	9,055,812.04	0.00	6,929,395.72
<b>MODIFICACIONES AL PRESUPUESTO DE EGRESOS APROBADO</b>	<b>0.00</b>	<b>0.00</b>	<b>3,217,440.04</b>	<b>3,217,440.04</b>	<b>0.00</b>	<b>0.00</b>
SERVICIOS PERSONALES	0.00	0.00	904,892.14	904,892.14	0.00	0.00
MATERIALES Y SUMINISTROS	0.00	0.00	413,853.70	488,353.70	0.00	74,500.00
SERVICIOS GENERALES	0.00	0.00	1,888,818.72	1,822,318.72	66,500.00	0.00
TRANSFERENCIAS, ASIGNACIONES, SUBSIDIOS Y OTRAS AYUDAS	0.00	0.00	1,875.48	1,875.48	0.00	0.00
BIENES MUEBLES, INMUEBLES E INTANGIBLES	0.00	0.00	8,000.00	0.00	8,000.00	0.00
<b>PRESUPUESTO DE EGRESOS COMPROMETIDO</b>	<b>0.00</b>	<b>0.00</b>	<b>26,271,787.56</b>	<b>26,271,787.56</b>	<b>0.00</b>	<b>0.00</b>
SERVICIOS PERSONALES	0.00	0.00	11,350,810.81	11,350,810.81	0.00	0.00
MATERIALES Y SUMINISTROS	0.00	0.00	1,130,971.95	1,130,971.95	0.00	0.00
SERVICIOS GENERALES	0.00	0.00	3,095,839.29	3,095,839.29	0.00	0.00
TRANSFERENCIAS, ASIGNACIONES, SUBSIDIOS Y OTRAS AYUDAS	0.00	0.00	1,609,514.48	1,609,514.48	0.00	0.00
BIENES MUEBLES, INMUEBLES E INTANGIBLES	0.00	0.00	6,889.99	6,889.99	0.00	0.00
DEUDA PUBLICA	0.00	0.00	9,077,761.04	9,077,761.04	0.00	0.00
<b>PRESUPUESTO DE EGRESOS DEVENGADO</b>	<b>0.00</b>	<b>0.00</b>	<b>26,197,129.23</b>	<b>24,611,927.88</b>	<b>1,585,201.35</b>	<b>0.00</b>
SERVICIOS PERSONALES	0.00	0.00	11,350,810.81	11,350,810.81	0.00	0.00



MUNICIPIO DE COQUIMATLAN, COL.  
Sistema Integral de Contabilidad Gubernamental  
BALANZA DE COMPROBACION  
DEL 1 DE ENERO AL 31 DE MARZO DE 2019

Descripción	Saldo Anterior		Movimientos		Saldo Actual	
	Debe	Haber	Debe	Haber	Debe	Haber
MATERIALES Y SUMINISTROS	0.00	0.00	1,109,801.33	917,981.34	191,819.99	0.00
SERVICIOS GENERALES	0.00	0.00	3,042,351.58	2,951,936.10	90,415.48	0.00
TRANSFERENCIAS, ASIGNACIONES, SUBSIDIOS Y OTRAS AYUDAS	0.00	0.00	1,609,514.48	1,609,514.48	0.00	0.00
BIENES MUEBLES, INMUEBLES E INTANGIBLES	0.00	0.00	6,889.99	6,889.99	0.00	0.00
DEUDA PUBLICA	0.00	0.00	9,077,761.04	7,774,795.16	1,302,965.88	0.00
<b>PRESUPUESTO DE EGRESOS EJERCIDO</b>	<b>0.00</b>	<b>0.00</b>	<b>24,641,502.45</b>	<b>16,787,904.73</b>	<b>7,853,597.72</b>	<b>0.00</b>
SERVICIOS PERSONALES	0.00	0.00	11,366,506.40	11,168,363.46	198,142.94	0.00
MATERIALES Y SUMINISTROS	0.00	0.00	910,723.88	727,429.95	183,293.93	0.00
SERVICIOS GENERALES	0.00	0.00	2,967,598.08	2,462,794.25	504,803.83	0.00
TRANSFERENCIAS, ASIGNACIONES, SUBSIDIOS Y OTRAS AYUDAS	0.00	0.00	1,608,614.48	1,608,614.48	0.00	0.00
BIENES MUEBLES, INMUEBLES E INTANGIBLES	0.00	0.00	6,889.99	6,889.99	0.00	0.00
DEUDA PUBLICA	0.00	0.00	7,781,169.62	813,812.60	6,967,357.02	0.00
<b>PRESUPUESTO DE EGRESOS PAGADO</b>	<b>0.00</b>	<b>0.00</b>	<b>16,687,917.23</b>	<b>200,740.40</b>	<b>16,487,176.83</b>	<b>0.00</b>
SERVICIOS PERSONALES	0.00	0.00	11,141,034.06	43,024.99	11,098,009.07	0.00
MATERIALES Y SUMINISTROS	0.00	0.00	727,429.95	13,913.16	713,516.79	0.00
SERVICIOS GENERALES	0.00	0.00	2,417,785.15	110,678.79	2,307,106.36	0.00
TRANSFERENCIAS, ASIGNACIONES, SUBSIDIOS Y OTRAS AYUDAS	0.00	0.00	1,602,914.48	4,800.00	1,598,114.48	0.00
BIENES MUEBLES, INMUEBLES E INTANGIBLES	0.00	0.00	6,889.99	0.00	6,889.99	0.00
DEUDA PUBLICA	0.00	0.00	791,863.60	28,323.46	763,540.14	0.00
<b>CUENTAS DE CIERRE PRESUPUESTARIO</b>						

TOTAL:

182,228,462.04 182,228,462.04 436,291,122.44 436,291,122.44 401,306,810.46 401,306,810.46

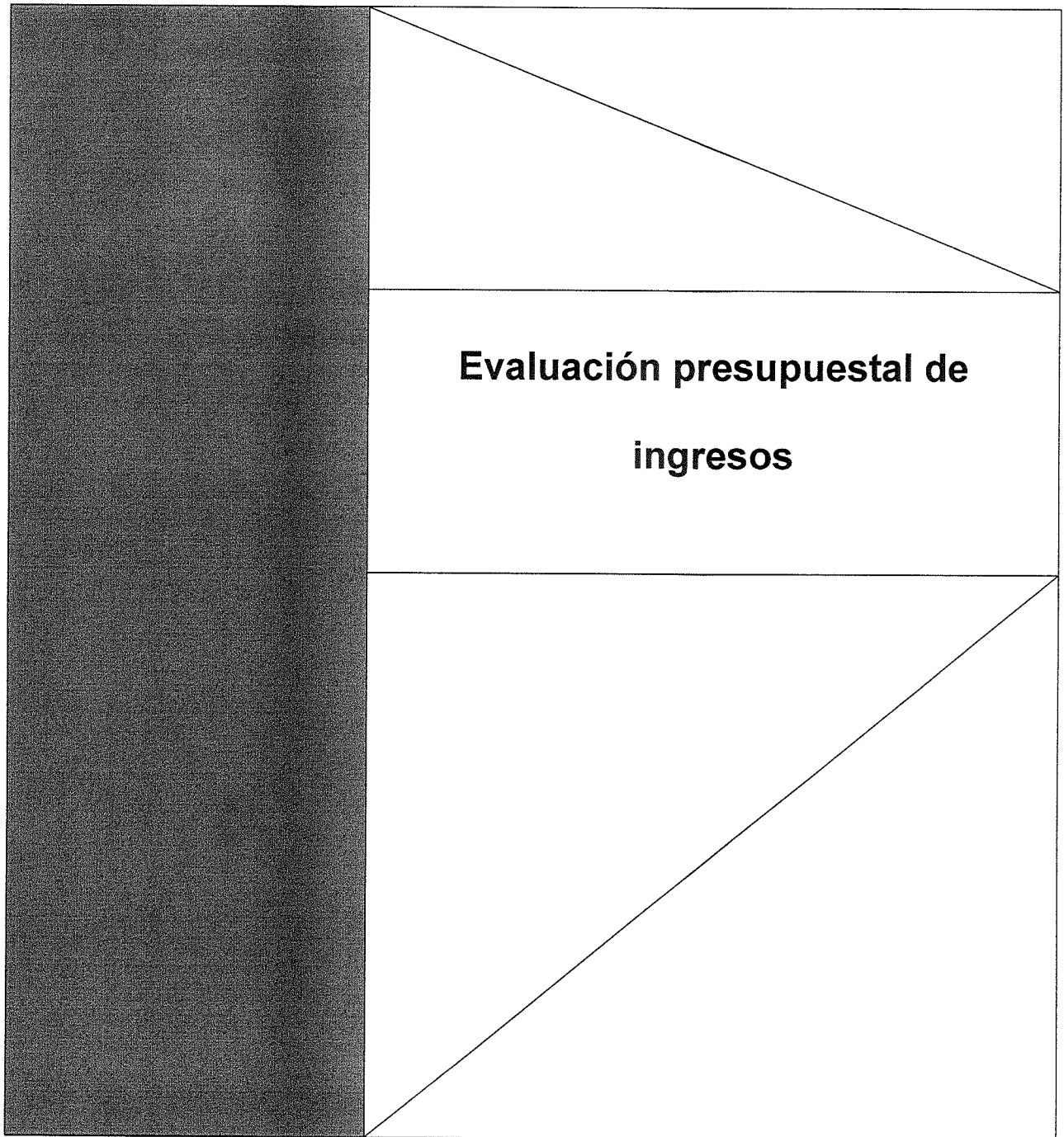


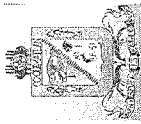
**H. Ayuntamiento de Coquimatlán**  
**Administración 2018-2021**



**COQUIMATLÁN**

EL AYUNTAMIENTO 2018-2021





**MUNICIPIO DE COQUIMATLAN, COL.**  
Sistema Integral de Contabilidad Gubernamental

**ESTADO ANALITICO DE INGRESOS  
DEL 1 DE MARZO AL 31 DE MARZO DE 2019**

Análisis por: Fuente y Origen de Ingresos -- Clasificación por Rubro de Ingresos

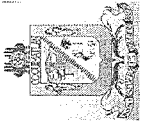
Clave Presupuestaria	Descripción	Est	Mar-Mar	AyR	Mar-Mar	PrM	Mar-Mar	Dev	Mar-Mar	Rec	Mar-Mar	Dif	Mar-Mar
FF-OR-RF-Rubro-Tipo-Clase-Conc													
<b>01</b>	<b>NO ETIQUETADO</b>		<b>5,768,851.47</b>		<b>5,768,851.47</b>		<b>5,953,342.65</b>		<b>5,953,342.65</b>		<b>5,953,342.65</b>		<b>184,491.18</b>
01 01	RECURSOS FISCALES		975,490.72		975,490.72		1,250,942.96		1,250,942.96		1,250,942.96		275,452.24
01 01 01	IMPUESTOS		605,061.38		605,061.38		862,538.74		862,538.74		862,538.74		257,477.36
01 01 01 1	0 0 0		605,061.38		605,061.38		862,507.48		862,507.48		862,507.48		257,446.10
01 01 01 1 2	0 0 0		495,930.20		495,930.20		588,096.62		588,096.62		588,096.62		92,166.42
01 01 01 1 2 1	0 0 0		495,930.20		495,930.20		588,096.62		588,096.62		588,096.62		92,166.42
01 01 01 1 2 1 1	0 0 0		322,627.65		322,627.65		424,607.86		424,607.86		424,607.86		101,980.21
01 01 01 1 2 1 2	0 0 0		53,746.45		53,746.45		66,615.58		66,615.58		66,615.58		12,869.13
01 01 01 1 2 1 3	0 0 0		153,575.47		153,575.47		127,278.00		127,278.00		127,278.00		-26,297.47
01 01 01 1 2 1 4	0 0 0		21,987.02		21,987.02		30,286.92		30,286.92		30,286.92		8,299.90
01 01 01 1 2 1 5	0 0 0		20,210.43		20,210.43		22,798.07		22,798.07		22,798.07		2,587.64
01 01 01 1 2 1 6	0 0 0		-39,164.01		-39,164.01		-41,588.17		-41,588.17		-41,588.17		-2,424.16
01 01 01 1 2 1 8	0 0 0		-37,052.81		-37,052.81		-41,901.64		-41,901.64		-41,901.64		-4,848.83
01 01 01 1 3	0 0 0		62,064.38		62,064.38		118,170.08		118,170.08		118,170.08		56,105.70
01 01 01 1 3 1	0 0 0		62,064.38		62,064.38		118,170.08		118,170.08		118,170.08		56,105.70
01 01 01 1 3 1 0	0 0 0		62,064.38		62,064.38		118,170.08		118,170.08		118,170.08		56,105.70
01 01 01 1 7	0 0 0		47,066.80		47,066.80		156,240.78		156,240.78		156,240.78		109,173.98
01 01 01 1 7 1	0 0 0		47,066.80		47,066.80		156,240.78		156,240.78		156,240.78		109,173.98
01 01 01 1 7 1 1	0 0 0		7,957.21		7,957.21		12,840.63		12,840.63		12,840.63		4,883.42
01 01 01 1 7 1 2	0 0 0		0.00		0.00		1,317.44		1,317.44		1,317.44		1,317.44
01 01 01 1 7 1 3	0 0 0		38,720.82		38,720.82		141,237.81		141,237.81		141,237.81		102,516.99
01 01 01 1 7 1 5	0 0 0		388.77		388.77		844.90		844.90		844.90		456.13
01 01 01 1 4	0 0 0		0.00		0.00		31.26		31.26		31.26		31.26
01 01 01 1 4 0	0 0 0		0.00		0.00		31.26		31.26		31.26		31.26
01 01 01 1 4 0 0	0 0 0		0.00		0.00		31.26		31.26		31.26		31.26
01 01 01 4 4 1	0 0 0		0.00		0.00		31.26		31.26		31.26		31.26
01 01 01 4 4 1 23	0 0 0		0.00		0.00		31.26		31.26		31.26		31.26
01 01 02	0 0 0		331,327.11		331,327.11		356,659.66		356,659.66		356,659.66		25,332.55
01 01 02 4	0 0 0		331,244.09		331,244.09		356,575.17		356,575.17		356,575.17		25,331.08
01 01 02 4 1	0 0 0		12,500.56		12,500.56		25,154.65		25,154.65		25,154.65		12,654.09
01 01 02 4 1 0	0 0 0		12,500.56		12,500.56		25,154.65		25,154.65		25,154.65		12,654.09
01 01 02 4 1 1	0 0 0		12,500.56		12,500.56		25,154.65		25,154.65		25,154.65		12,654.09
01 01 02 4 1 1 6	0 0 0		12,500.56		12,500.56		23,633.83		23,633.83		23,633.83		11,133.27
01 01 02 4 1 1 8	0 0 0		0.00		0.00		1,520.82		1,520.82		1,520.82		1,520.82
01 01 02 4 3	0 0 0		137,788.45		137,788.45		163,542.45		163,542.45		163,542.45		25,754.00
01 01 02 4 3 0	0 0 0		116,714.33		116,714.33		128,286.47		128,286.47		128,286.47		11,572.14

Fecha: 12/04/2019 04:53:44 p.m.

Est: Estimado, AyR: Ampliaciones/Reducciones, PrM: Presupuesto Modificado, Dev: Devengado, Rec: Recaudado, Dif: Diferencia

Pág.: 1

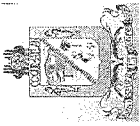




**MUNICIPIO DE COQUIMATLAN, COL.**  
**Sistema Integral de Contabilidad Gubernamental**  
**ESTADO ANALITICO DE INGRESOS**  
**DEL 1 DE MARZO AL 31 DE MARZO DE 2019**

Análisis por: Fuente y Origen de Ingresos -- Clasificación por Rubro de Ingresos

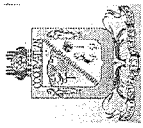
Clave Presupuestaria	Descripción	Est	Mar-Mar	AyR	Mar-Mar	PrM	Mar-Mar	Dev	Mar-Mar	Rec	Mar-Mar	Dif	Mar-Mar
FF-OR-RF-Rubro-Tipo-Clase-Conc													
01 01 02 4 3 2 1	RECAUDACION CFE		116,714.33	0.00	116,714.33		128,286.47		128,286.47		11,572.14		11,572.14
01 01 02 4 3 4 0	CEMENTERIOS		1,162.25	0.00	1,162.25		3,952.42		3,952.42		2,790.17		2,790.17
01 01 02 4 3 5 0	RASTRO		19,911.87	0.00	19,911.87		31,303.56		31,303.56		11,391.69		11,391.69
01 01 02 4 4 0 0	OTROS DERECHOS		180,955.08	0.00	180,955.08		167,878.07		167,878.07		-13,077.01		-13,077.01
01 01 02 4 4 1 0	LICENCIAS, PERMISOS, AUTORIZACIONES Y REFRENDOS		15,747.08	0.00	15,747.08		5,503.86		5,503.86		-10,243.22		-10,243.22
01 01 02 4 4 1 1	PERMISOS DE CONSTRUCCIÓN		4,492.54	0.00	4,492.54		290.88		290.88		-4,201.66		-4,201.66
01 01 02 4 4 1 3	PERMISO PARA DEMOLICIÓN		0.00	0.00	0.00		469.53		469.53		469.53		469.53
01 01 02 4 4 1 6	PERMISO PARA BARDEOS		0.00	0.00	0.00		337.96		337.96		337.96		337.96
01 01 02 4 4 1 9	OTROS PERMISOS DE CONTRUCCÓN		0.00	0.00	0.00		84.49		84.49		84.49		84.49
01 01 02 4 4 1 10	ALINEAMIENTOS		208.99	0.00	208.99		856.91		856.91		647.92		647.92
01 01 02 4 4 1 11	DESIGNACIÓN DE NÚMERO OFICIAL		498.11	0.00	498.11		1,098.37		1,098.37		600.26		600.26
01 01 02 4 4 1 13	DICTAMEN DE VOCACIÓN DE SUELO		502.26	0.00	502.26		0.00		0.00		-502.26		-502.26
01 01 02 4 4 1 15	LICENCIA PARA ROMPER PAVIMENTOS, BANQUETAS O MACHUELOS.		1,328.29	0.00	1,328.29		675.92		675.92		652.37		652.37
01 01 02 4 4 1 25	INSCRIPCIÓN O REFRENDO COMO PERITO DE OBRA.		8,716.89	0.00	8,716.89		1,689.80		1,689.80		-7,027.09		-7,027.09
01 01 02 4 4 2 0	ANUNCIOS Y PUBLICIDAD		2,913.93	0.00	2,913.93		0.00		0.00		-2,913.93		-2,913.93
01 01 02 4 4 2 1	PUBLICIDAD PERMANENTE		2,913.93	0.00	2,913.93		0.00		0.00		-2,913.93		-2,913.93
01 01 02 4 4 3 0	BEBIDAS ALCOHOLICAS		91,727.75	0.00	91,727.75		82,967.65		82,967.65		-8,760.10		-8,760.10
01 01 02 4 4 3 1	EXPEDICIÓN DE LICENCIAS PARA FUNCIONAMIENTO DE ESTABLECIMIENTO		10,476.61	0.00	10,476.61		9,388.97		9,388.97		-1,087.64		-1,087.64
01 01 02 4 4 3 2	REFRENDO DE ANUAL DE LICENCIA		70,126.72	0.00	70,126.72		56,511.63		56,511.63		-13,615.09		-13,615.09
01 01 02 4 4 3 4	CAMBIO DE PROPIETARIO		166.04	0.00	166.04		84.49		84.49		-81.55		-81.55
01 01 02 4 4 3 5	HORAS EXTRAS		7,056.53	0.00	7,056.53		11,786.42		11,786.42		4,729.89		4,729.89
01 01 02 4 4 3 7	PERMISO PARA FUNCIONAMIENTO TEMPORAL		3,901.85	0.00	3,901.85		5,196.14		5,196.14		1,294.29		1,294.29
01 01 02 4 4 5 0	REGISTROS, CERTIFICACIONES Y LEGALIZACIONES		28,143.11	0.00	28,143.11		35,299.93		35,299.93		7,156.82		7,156.82
01 01 02 4 4 5 1	EN OFICINAS		22,165.81	0.00	22,165.81		25,262.51		25,262.51		3,096.70		3,096.70
01 01 02 4 4 5 2	A DOMICILIO		996.22	0.00	996.22		2,027.76		2,027.76		1,031.54		1,031.54
01 01 02 4 4 5 3	DIVORCIOS		4,981.08	0.00	4,981.08		8,009.66		8,009.66		3,028.58		3,028.58
01 01 02 4 4 6 0	CATASTRO		30,525.09	0.00	30,525.09		36,791.46		36,791.46		6,266.37		6,266.37
01 01 02 4 4 6 2	INFORMES Y CERTIFICACIONES DE CATASTRO		9,264.81	0.00	9,264.81		7,080.20		7,080.20		-2,184.61		-2,184.61
01 01 02 4 4 6 3	AVALÚOS, ASIGNACION DE CLAVES Y MEDICIONES		15,648.41	0.00	15,648.41		20,914.12		20,914.12		5,265.71		5,265.71
01 01 02 4 4 6 4	FUSIONES, SUBDIVISIONES, RELOTTIFICACIONES, CESIONES Y REGISTROS		5,611.87	0.00	5,611.87		8,797.14		8,797.14		3,185.27		3,185.27
01 01 02 4 4 7 0	ECOLOGÍA		207.55	0.00	207.55		0.00		0.00		-207.55		-207.55
01 01 02 4 4 7 1	DICTÁMEN DE FACTIBILIDAD		207.55	0.00	207.55		0.00		0.00		-207.55		-207.55
01 01 02 4 4 8 0	DIVERSAS CERTIFICACIONES		11,690.57	0.00	11,690.57		7,315.17		7,315.17		-4,375.40		-4,375.40



**MUNICIPIO DE COQUIMATLAN, COL.**  
**Sistema Integral de Contabilidad Gubernamental**  
**ESTADO ANALITICO DE INGRESOS**  
**DEL 1 DE MARZO AL 31 DE MARZO DE 2019**

Análisis por: Fuente y Origen de Ingresos -- Clasificación por Rubro de Ingresos

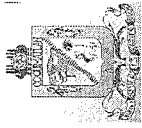
Clave Presupuestaria	Descripción	Est	Mar-Mar	AyR	Mar-Mar	PrM	Mar-Mar	Dev	Mar-Mar	Rec	Mar-Mar	Dif	Mar-Mar
FF-OR-RF-Rubro-Tipo-Clase-Conc													
01 01 02 4 4 8 2	CERTIFICACIÓN DE RESIDENCIA		2,590.16	0.00	0.00	2,590.16	0.00	0.00	0.00	0.00	0.00	-2,590.16	
01 01 02 4 4 8 4	CONSTANCIAS		996.22	0.00	0.00	996.22	337.96	337.96	337.96	337.96	337.96	-658.26	
01 01 02 4 4 8 5	REGISTRO DEL RIESGO DE SIEMESTRALIDAD		8,104.19	0.00	0.00	8,104.19	6,977.21	6,977.21	6,977.21	6,977.21	6,977.21	-1,126.98	
01 01 02 5 0 0 0	PRODUCTOS		83.02	0.00	0.00	83.02	84.49	84.49	84.49	84.49	84.49	1.47	
01 01 02 5 1 0 0	PRODUCTOS		83.02	0.00	0.00	83.02	84.49	84.49	84.49	84.49	84.49	1.47	
01 01 02 5 1 1 0	PRODUCTOS DERIVADOS DEL USO Y APROVECHAMIENTO DE BIENES NO SUJETOS A REGIMEN DE DOMINIO PUBLICO		83.02	0.00	0.00	83.02	84.49	84.49	84.49	84.49	84.49	1.47	
01 01 02 5 1 1 3	FORMAS EMPRESAS		83.02	0.00	0.00	83.02	84.49	84.49	84.49	84.49	84.49	1.47	
01 01 03	PRODUCTOS		32,571.20	0.00	0.00	32,571.20	24,207.21	24,207.21	24,207.21	24,207.21	24,207.21	-8,363.99	
01 01 03 4 0 0 0	DERECHOS		32,571.20	0.00	0.00	32,571.20	24,207.21	24,207.21	24,207.21	24,207.21	24,207.21	-8,363.99	
01 01 03 4 3 0 0	DERECHOS POR PRESTACIÓN DE SERVICIOS		32,571.20	0.00	0.00	32,571.20	24,207.21	24,207.21	24,207.21	24,207.21	24,207.21	-8,363.99	
01 01 03 4 3 1 0	INGRESOS FINANCIEROS		32,571.20	0.00	0.00	32,571.20	24,207.21	24,207.21	24,207.21	24,207.21	24,207.21	-8,363.99	
01 01 03 4 3 1 1	INTERESE GANADOS DE GASTO CORRIENTE		29,487.37	0.00	0.00	29,487.37	22,445.72	22,445.72	22,445.72	22,445.72	22,445.72	-7,041.65	
01 01 03 4 3 1 2	INTERESES GANADOS DE FAIS		2,403.14	0.00	0.00	2,403.14	264.98	264.98	264.98	264.98	264.98	-2,138.16	
01 01 03 4 3 1 3	INTERESE GANADOS DE FORTAMUJ		680.69	0.00	0.00	680.69	1,496.51	1,496.51	1,496.51	1,496.51	1,496.51	815.82	
01 01 04	APROVECHAMIENTOS		6,531.03	0.00	0.00	6,531.03	7,537.35	7,537.35	7,537.35	7,537.35	7,537.35	1,006.32	
01 01 04 6 0 0 0	APROVECHAMIENTOS		6,531.03	0.00	0.00	6,531.03	7,537.35	7,537.35	7,537.35	7,537.35	7,537.35	1,006.32	
01 01 04 6 1 0 0	APROVECHAMIENTOS		6,531.03	0.00	0.00	6,531.03	7,537.35	7,537.35	7,537.35	7,537.35	7,537.35	1,006.32	
01 01 04 6 1 2 0	MULTAS		6,197.10	0.00	0.00	6,197.10	3,111.83	3,111.83	3,111.83	3,111.83	3,111.83	-3,085.27	
01 01 04 6 1 2 1	MULTAS POR FALTAS A LA REGLAMENTACIÓN MUNICIPAL		11,261.20	0.00	0.00	11,261.20	5,223.66	5,223.66	5,223.66	5,223.66	5,223.66	-6,037.54	
01 01 04 6 1 2 4	DESCUENTO DE MULTAS		-5,064.10	0.00	0.00	-5,064.10	-2,111.83	-2,111.83	-2,111.83	-2,111.83	-2,111.83	2,952.27	
01 01 04 6 1 3 0	INDEMNIZACIONES		333.93	0.00	0.00	333.93	4,425.52	4,425.52	4,425.52	4,425.52	4,425.52	4,091.59	
01 05	RECURSOS FEDERALES		4,793,360.75	0.00	0.00	4,793,360.75	4,702,399.69	4,702,399.69	4,702,399.69	4,702,399.69	4,702,399.69	-90,961.06	
01 05 01	FONDO GENERAL DE PARTICIPACIONES		2,979,024.00	0.00	0.00	2,979,024.00	3,026,345.15	3,026,345.15	3,026,345.15	3,026,345.15	3,026,345.15	47,321.15	
01 05 01 8 0 0 0	PARTICIPACIONES, APORTACIONES, CONVENIOS, INCENTIVOS DERIVADOS DE LA COLABORACION FISCAL Y FONDOS DISTINTOS DE APORTACIONES		2,979,024.00	0.00	0.00	2,979,024.00	3,026,345.15	3,026,345.15	3,026,345.15	3,026,345.15	3,026,345.15	47,321.15	
01 05 01 8 1 0 0	PARTICIPACIONES		2,979,024.00	0.00	0.00	2,979,024.00	3,026,345.15	3,026,345.15	3,026,345.15	3,026,345.15	3,026,345.15	47,321.15	
01 05 01 8 1 1 0	FONDO GENERAL DE PARTICIPACIONES		2,979,024.00	0.00	0.00	2,979,024.00	3,026,345.15	3,026,345.15	3,026,345.15	3,026,345.15	3,026,345.15	47,321.15	
01 05 02	FONDO DE FOMENTO MUNICIPAL		1,239,593.00	0.00	0.00	1,239,593.00	1,298,952.91	1,298,952.91	1,298,952.91	1,298,952.91	1,298,952.91	59,359.91	
01 05 02 8 0 0 0	PARTICIPACIONES, APORTACIONES, CONVENIOS, INCENTIVOS DERIVADOS DE LA COLABORACION FISCAL Y FONDOS DISTINTOS DE APORTACIONES		1,239,593.00	0.00	0.00	1,239,593.00	1,298,952.91	1,298,952.91	1,298,952.91	1,298,952.91	1,298,952.91	59,359.91	
01 05 02 8 1 0 0	PARTICIPACIONES		1,239,593.00	0.00	0.00	1,239,593.00	1,298,952.91	1,298,952.91	1,298,952.91	1,298,952.91	1,298,952.91	59,359.91	
01 05 02 8 1 2 0	FONDO DE FOMENTO MUNICIPAL		1,239,593.00	0.00	0.00	1,239,593.00	1,298,952.91	1,298,952.91	1,298,952.91	1,298,952.91	1,298,952.91	59,359.91	
01 05 03	FONDO DE FISCALIZACION Y RECAUDACION		112,706.00	0.00	0.00	112,706.00	109,095.26	109,095.26	109,095.26	109,095.26	109,095.26	-3,610.74	



**MUNICIPIO DE COQUIMATLAN, COL.**  
**Sistema Integral de Contabilidad Gubernamental**  
**ESTADO ANALITICO DE INGRESOS**  
**DEL 1 DE MARZO AL 31 DE MARZO DE 2019**

Análisis por: Fuente y Origen de Ingresos -- Clasificación por Rubro de Ingresos

Clave Presupuestaria	Descripción	Est	Mar-Mar	AyR	Mar-Mar	PrM	Mar-Mar	Dev	Mar-Mar	Rec	Mar-Mar	Dif	Mar-Mar
FF-OR-RF-Rubro-Tipo-Clase-Conc													
01 05 03 8 0 0	PARTICIPACIONES, APORTACIONES, CONVENIOS, INCENTIVOS DERIVADOS DE LA COLABORACIÓN FISCAL Y FONDOS DISTINTOS DE APORTACIONES	112,706.00	0.00	0.00	112,706.00	0.00	109,095.26	109,095.26	109,095.26	109,095.26	0.00	-3,610.74	
01 05 03 8 1 0	PARTICIPACIONES	112,706.00	0.00	0.00	112,706.00	0.00	109,095.26	109,095.26	109,095.26	109,095.26	0.00	-3,610.74	
01 05 03 8 1 6	FONDO DE FISCALIZACIÓN	112,706.00	0.00	0.00	112,706.00	0.00	109,095.26	109,095.26	109,095.26	109,095.26	0.00	-3,610.74	
01 05 06	IMPUESTO ESPECIAL SOBRE PRODUCCIÓN Y SERVICIOS	70,543.00	0.00	0.00	70,543.00	0.00	210,580.70	210,580.70	210,580.70	210,580.70	0.00	140,037.70	
01 05 06 8 0 0	PARTICIPACIONES, APORTACIONES, CONVENIOS, INCENTIVOS DERIVADOS DE LA COLABORACIÓN FISCAL Y FONDOS DISTINTOS DE APORTACIONES	70,543.00	0.00	0.00	70,543.00	0.00	210,580.70	210,580.70	210,580.70	210,580.70	0.00	140,037.70	
01 05 06 8 1 0	PARTICIPACIONES	70,543.00	0.00	0.00	70,543.00	0.00	210,580.70	210,580.70	210,580.70	210,580.70	0.00	140,037.70	
01 05 06 8 1 5	IEPS	70,543.00	0.00	0.00	70,543.00	0.00	210,580.70	210,580.70	210,580.70	210,580.70	0.00	140,037.70	
01 05 09	GASOLINA Y DIESEL	77,344.00	0.00	0.00	77,344.00	0.00	0.00	0.00	0.00	0.00	0.00	-77,344.00	
01 05 09 8 0 0	PARTICIPACIONES, APORTACIONES, CONVENIOS, INCENTIVOS DERIVADOS DE LA COLABORACIÓN FISCAL Y FONDOS DISTINTOS DE APORTACIONES	77,344.00	0.00	0.00	77,344.00	0.00	0.00	0.00	0.00	0.00	0.00	-77,344.00	
01 05 09 8 1 0	PARTICIPACIONES	77,344.00	0.00	0.00	77,344.00	0.00	0.00	0.00	0.00	0.00	0.00	-77,344.00	
01 05 09 8 1 7	IEPS GASOLINA Y DIESEL	77,344.00	0.00	0.00	77,344.00	0.00	0.00	0.00	0.00	0.00	0.00	-77,344.00	
01 05 10	FONDO DE IMPUESTO SOBRE LA RENTA	246,062.75	0.00	0.00	246,062.75	0.00	0.00	0.00	0.00	0.00	0.00	-246,062.75	
01 05 10 8 0 0	PARTICIPACIONES, APORTACIONES, CONVENIOS, INCENTIVOS DERIVADOS DE LA COLABORACIÓN FISCAL Y FONDOS DISTINTOS DE APORTACIONES	246,062.75	0.00	0.00	246,062.75	0.00	0.00	0.00	0.00	0.00	0.00	-246,062.75	
01 05 10 8 1 0	PARTICIPACIONES	246,062.75	0.00	0.00	246,062.75	0.00	0.00	0.00	0.00	0.00	0.00	-246,062.75	
01 05 10 8 1 9	PARTICIPACION ARTICULO 3-B LEY DE COORDINACION FISCAL FEDERAL	246,062.75	0.00	0.00	246,062.75	0.00	0.00	0.00	0.00	0.00	0.00	-246,062.75	
01 05 12	TENENCIA O USO DE VEHICULOS	0.00	0.00	0.00	0.00	0.00	7.31	7.31	7.31	7.31	0.00	7.31	
01 05 12 8 0 0	PARTICIPACIONES, APORTACIONES, CONVENIOS, INCENTIVOS DERIVADOS DE LA COLABORACIÓN FISCAL Y FONDOS DISTINTOS DE APORTACIONES	0.00	0.00	0.00	0.00	0.00	7.31	7.31	7.31	7.31	0.00	7.31	
01 05 12 8 1 0	PARTICIPACIONES	0.00	0.00	0.00	0.00	0.00	7.31	7.31	7.31	7.31	0.00	7.31	
01 05 12 8 1 3	TENENCIA	0.00	0.00	0.00	0.00	0.00	7.31	7.31	7.31	7.31	0.00	7.31	
01 05 14	IMPUESTO SOBRE AUTOMOVILES NUEVOS	68,088.00	0.00	0.00	68,088.00	0.00	57,418.36	57,418.36	57,418.36	57,418.36	0.00	-10,669.64	
01 05 14 8 0 0	PARTICIPACIONES, APORTACIONES, CONVENIOS, INCENTIVOS DERIVADOS DE LA COLABORACIÓN FISCAL Y FONDOS DISTINTOS DE APORTACIONES	68,088.00	0.00	0.00	68,088.00	0.00	57,418.36	57,418.36	57,418.36	57,418.36	0.00	-10,669.64	
01 05 14 8 1 0	PARTICIPACIONES	68,088.00	0.00	0.00	68,088.00	0.00	57,418.36	57,418.36	57,418.36	57,418.36	0.00	-10,669.64	
01 05 14 8 1 4	ISAN	68,088.00	0.00	0.00	68,088.00	0.00	57,418.36	57,418.36	57,418.36	57,418.36	0.00	-10,669.64	
<b>02</b>	<b>ETIQUETADO</b>	<b>1,990,734.32</b>	<b>340,003.00</b>	<b>340,003.00</b>	<b>2,330,737.32</b>	<b>2,497,210.00</b>	<b>2,497,210.00</b>	<b>2,497,210.00</b>	<b>2,497,210.00</b>	<b>2,497,210.00</b>	<b>506,475.68</b>		



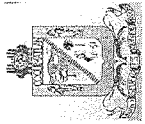
**MUNICIPIO DE COQUIMATLAN, COL.**  
Sistema Integral de Contabilidad Gubernamental

**ESTADO ANALITICO DE INGRESOS**

**DEL 1 DE MARZO AL 31 DE MARZO DE 2019**

Análisis por: Fuente y Origen de Ingresos -- Clasificación por Rubro de Ingresos

Clave Presupuestaria	Descripción	Est	Mar-Mar	AyR	Mar-Mar	PrM	Mar-Mar	Dev	Mar-Mar	Rec	Mar-Mar	Dif	Mar-Mar
FF-OR-RF-Rubro-Tipo-Class-Conc													
02 05	RECURSOS FEDERALES	1,990,734.32	340,003.00	2,330,737.32	2,497,210.00	2,497,210.00	2,497,210.00	2,497,210.00	2,497,210.00	2,497,210.00	2,497,210.00	506,475.68	
02 05 01	FONDO DE APORTACIONES PARA LA INFRAESTRUCTURA MUNICIPAL	912,404.41	200,000.00	1,112,404.41	1,299,331.00	1,299,331.00	1,299,331.00	1,299,331.00	1,299,331.00	1,299,331.00	1,299,331.00	386,926.59	
02 05 01 8 0 0 0	PARTICIPACIONES, APORTACIONES, CONVENIOS, INCENTIVOS DERIVADOS DE LA COLABORACIÓN FISCAL Y FONDOS DISTINTOS DE APORTACIONES	912,404.41	200,000.00	1,112,404.41	1,299,331.00	1,299,331.00	1,299,331.00	1,299,331.00	1,299,331.00	1,299,331.00	1,299,331.00	386,926.59	
02 05 01 8 2 0 0	APORTACIONES	912,404.41	200,000.00	1,112,404.41	1,299,331.00	1,299,331.00	1,299,331.00	1,299,331.00	1,299,331.00	1,299,331.00	1,299,331.00	386,926.59	
02 05 01 8 2 1 0	FONDO DE APORTACIÓN PARA LA INFRAESTRUCTURA SOCIAL	912,404.41	200,000.00	1,112,404.41	1,299,331.00	1,299,331.00	1,299,331.00	1,299,331.00	1,299,331.00	1,299,331.00	1,299,331.00	386,926.59	
02 05 01 8 2 1 1	FAIS DEL EJERCICIO	912,404.41	200,000.00	1,112,404.41	1,299,331.00	1,299,331.00	1,299,331.00	1,299,331.00	1,299,331.00	1,299,331.00	1,299,331.00	386,926.59	
02 05 02	FONDO DE APORTACIONES PARA EL FORTALECIMIENTO DE LOS MUNICIPIOS Y DE LAS DEMARCACIONES TERRITORIALES DEL DISTRITO FEDERAL	1,078,329.91	140,003.00	1,218,332.91	1,197,879.00	1,197,879.00	1,197,879.00	1,197,879.00	1,197,879.00	1,197,879.00	1,197,879.00	119,549.09	
02 05 02 8 0 0 0	PARTICIPACIONES, APORTACIONES, CONVENIOS, INCENTIVOS DERIVADOS DE LA COLABORACIÓN FISCAL Y FONDOS DISTINTOS DE APORTACIONES	1,078,329.91	140,003.00	1,218,332.91	1,197,879.00	1,197,879.00	1,197,879.00	1,197,879.00	1,197,879.00	1,197,879.00	1,197,879.00	119,549.09	
02 05 02 8 2 0 0	APORTACIONES	1,078,329.91	140,003.00	1,218,332.91	1,197,879.00	1,197,879.00	1,197,879.00	1,197,879.00	1,197,879.00	1,197,879.00	1,197,879.00	119,549.09	
02 05 02 8 2 2 0	FONDO DE APORTACIÓN PARA EL FORTALECIMIENTO DE LOS MUNICIPIOS	1,078,329.91	140,003.00	1,218,332.91	1,197,879.00	1,197,879.00	1,197,879.00	1,197,879.00	1,197,879.00	1,197,879.00	1,197,879.00	119,549.09	
02 05 02 8 2 2 1	FORTAMUN DEL EJERCICIO	1,078,329.91	140,003.00	1,218,332.91	1,197,879.00	1,197,879.00	1,197,879.00	1,197,879.00	1,197,879.00	1,197,879.00	1,197,879.00	119,549.09	
<b>TOTAL:</b>		<b>7,759,585.79</b>	<b>340,003.00</b>	<b>8,099,588.79</b>	<b>8,450,552.65</b>	<b>8,450,552.65</b>	<b>8,450,552.65</b>	<b>8,450,552.65</b>	<b>8,450,552.65</b>	<b>8,450,552.65</b>	<b>8,450,552.65</b>	<b>690,966.86</b>	



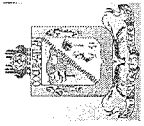
MUNICIPIO DE COQUIMATLAN, COL.  
Sistema Integral de Contabilidad Gubernamental

ESTADO ANALITICO DE INGRESOS

DEL 1 DE ENERO AL 31 DE MARZO DE 2019

Análisis por: Fuente y Origen de Ingresos -- Clasificación por Rubro de Ingresos

Clave Presupuestaria	Descripción	Est	Ene-Mar	AyR	Ene-Mar	PrM	Ene-Mar	Dev	Ene-Mar	Rec	Ene-Mar	Dif	Ene-Mar
FF-OR-RF-Rubro-Tipo-Clase-Conc													
<b>01</b>	<b>NO ETIQUETADO</b>	<b>18,212,670.26</b>	<b>0.00</b>	<b>0.00</b>	<b>18,212,670.26</b>	<b>21,126,579.45</b>	<b>21,126,579.45</b>	<b>2,913,909.19</b>	<b>2,913,909.19</b>	<b>2,913,909.19</b>	<b>2,913,909.19</b>	<b>2,913,909.19</b>	<b>2,913,909.19</b>
01 01	RECURSOS FISCALES	4,685,671.52	0.00	0.00	4,685,671.52	5,313,399.80	5,313,399.80	627,728.28	627,728.28	627,728.28	627,728.28	627,728.28	627,728.28
01 01 01	IMPUESTOS	3,144,880.16	0.00	0.00	3,144,880.16	3,545,668.59	3,545,668.59	400,788.43	400,788.43	400,788.43	400,788.43	400,788.43	400,788.43
01 01 01 1	IMPUESTOS	3,144,880.16	0.00	0.00	3,144,880.16	3,545,040.89	3,545,040.89	400,160.73	400,160.73	400,160.73	400,160.73	400,160.73	400,160.73
01 01 01 1 2	IMPUESTOS SOBRE EL PATRIMONIO	2,812,028.59	0.00	0.00	2,812,028.59	3,060,653.94	3,060,653.94	248,625.35	248,625.35	248,625.35	248,625.35	248,625.35	248,625.35
01 01 01 1 2 1	IMPUESTO PREDIAL	2,812,028.59	0.00	0.00	2,812,028.59	3,060,653.94	3,060,653.94	248,625.35	248,625.35	248,625.35	248,625.35	248,625.35	248,625.35
01 01 01 1 2 1 1	IMPUESTO PREDIAL URBANO EDIFICADO	2,157,421.95	0.00	0.00	2,157,421.95	2,373,911.25	2,373,911.25	216,489.30	216,489.30	216,489.30	216,489.30	216,489.30	216,489.30
01 01 01 1 2 1 2	IMPUESTO PREDIAL URBANO NO EDIFICADO	318,161.70	0.00	0.00	318,161.70	333,297.78	333,297.78	15,136.08	15,136.08	15,136.08	15,136.08	15,136.08	15,136.08
01 01 01 1 2 1 3	IMPUESTO PREDIAL RÚSTICO	654,280.83	0.00	0.00	654,280.83	707,407.56	707,407.56	53,126.73	53,126.73	53,126.73	53,126.73	53,126.73	53,126.73
01 01 01 1 2 1 4	IMPUESTO PREDIAL PARCELAS	118,947.05	0.00	0.00	118,947.05	137,829.75	137,829.75	18,882.70	18,882.70	18,882.70	18,882.70	18,882.70	18,882.70
01 01 01 1 2 1 5	IMPUESTO PREDIAL CEMENTERIOS	142,718.10	0.00	0.00	142,718.10	154,457.18	154,457.18	11,739.08	11,739.08	11,739.08	11,739.08	11,739.08	11,739.08
01 01 01 1 2 1 6	DESCUENTOS Y BONIFICACIONES POR PRONTO PAGO	-297,031.18	0.00	0.00	-297,031.18	-313,582.81	-313,582.81	-16,551.63	-16,551.63	-16,551.63	-16,551.63	-16,551.63	-16,551.63
01 01 01 1 2 1 8	DESCUENTOS Y BONIFICACIONES DISCAPACITADOS Y TERCERA EDAD	-282,469.86	0.00	0.00	-282,469.86	-332,666.77	-332,666.77	-50,196.91	-50,196.91	-50,196.91	-50,196.91	-50,196.91	-50,196.91
01 01 01 1 3	IMPUESTOS SOBRE LA PRODUCCIÓN, EL CONSUMO Y LAS TRANSACCIONES	142,266.82	0.00	0.00	142,266.82	224,586.42	224,586.42	82,319.60	82,319.60	82,319.60	82,319.60	82,319.60	82,319.60
01 01 01 1 3 1	IMPUESTO SOBRE TRANSMISIONES PATRIMONIALES	142,266.82	0.00	0.00	142,266.82	224,586.42	224,586.42	82,319.60	82,319.60	82,319.60	82,319.60	82,319.60	82,319.60
01 01 01 1 7	ACCESORIOS DE IMPUESTOS	190,584.75	0.00	0.00	190,584.75	259,800.53	259,800.53	69,215.78	69,215.78	69,215.78	69,215.78	69,215.78	69,215.78
01 01 01 1 7 1	ACCESORIOS DE IMPUESTO PREDIAL	190,584.75	0.00	0.00	190,584.75	259,800.53	259,800.53	69,215.78	69,215.78	69,215.78	69,215.78	69,215.78	69,215.78
01 01 01 1 7 1 1	GASTOS DE EJECUCIÓN	38,180.79	0.00	0.00	38,180.79	38,278.01	38,278.01	97.22	97.22	97.22	97.22	97.22	97.22
01 01 01 1 7 1 2	MULTAS	996.22	0.00	0.00	996.22	1,317.44	1,317.44	321.22	321.22	321.22	321.22	321.22	321.22
01 01 01 1 7 1 3	RECARGOS	149,466.40	0.00	0.00	149,466.40	221,081.70	221,081.70	71,615.30	71,615.30	71,615.30	71,615.30	71,615.30	71,615.30
01 01 01 1 7 1 5	HONORARIOS DE NOTIFICACIÓN	1,941.34	0.00	0.00	1,941.34	1,344.06	1,344.06	-597.28	-597.28	-597.28	-597.28	-597.28	-597.28
01 01 01 1 7 1 6	DESCUENTOS EN RECARGOS	0.00	0.00	0.00	0.00	-2,220.68	-2,220.68	-2,220.68	-2,220.68	-2,220.68	-2,220.68	-2,220.68	-2,220.68
01 01 01 4	DERECHOS	0.00	0.00	0.00	0.00	627.70	627.70	627.70	627.70	627.70	627.70	627.70	627.70
01 01 01 4 0	OTROS DERECHOS	0.00	0.00	0.00	0.00	627.70	627.70	627.70	627.70	627.70	627.70	627.70	627.70
01 01 01 4 0 0	OTROS DERECHOS	0.00	0.00	0.00	0.00	627.70	627.70	627.70	627.70	627.70	627.70	627.70	627.70
01 01 01 4 1	LICENCIAS, PERMISOS, AUTORIZACIONES Y REFRENDOS	0.00	0.00	0.00	0.00	627.70	627.70	627.70	627.70	627.70	627.70	627.70	627.70
01 01 01 4 1 23	INCORPORACIÓN MUNICIPAL	0.00	0.00	0.00	0.00	627.70	627.70	627.70	627.70	627.70	627.70	627.70	627.70
01 01 02	DERECHOS	1,417,555.26	0.00	0.00	1,417,555.26	1,674,419.92	1,674,419.92	256,864.66	256,864.66	256,864.66	256,864.66	256,864.66	256,864.66
01 01 02 4	DERECHOS	1,417,472.24	0.00	0.00	1,417,472.24	1,674,081.96	1,674,081.96	256,609.72	256,609.72	256,609.72	256,609.72	256,609.72	256,609.72
01 01 02 4 0	DERECHOS POR EL USO, GOCE, APROVECHAMIENTO O EXPLOTACIÓN DE BIENES DE DOMINIO PÚBLICO	121,167.41	0.00	0.00	121,167.41	142,387.90	142,387.90	21,220.49	21,220.49	21,220.49	21,220.49	21,220.49	21,220.49
01 01 02 4 1	USO DE VÍAS Y ÁREAS PÚBLICAS	121,167.41	0.00	0.00	121,167.41	142,387.90	142,387.90	21,220.49	21,220.49	21,220.49	21,220.49	21,220.49	21,220.49
01 01 02 4 1 1	ESTACIONAMIENTO PÚBLICO DE PROPIEDAD MUNICIPAL	0.00	0.00	0.00	0.00	806.00	806.00	806.00	806.00	806.00	806.00	806.00	806.00
01 01 02 4 1 1 4	USO PARA PUESTOS FIJOS, SEMIFIJOS, AMBULANTES Y TIANGUIS	121,167.41	0.00	0.00	121,167.41	140,061.08	140,061.08	18,893.67	18,893.67	18,893.67	18,893.67	18,893.67	18,893.67

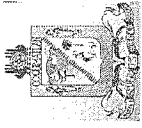


**MUNICIPIO DE COQUIMATLAN, COL.**  
Sistema Integral de Contabilidad Gubernamental

**ESTADO ANALITICO DE INGRESOS  
DEL 1 DE ENERO AL 31 DE MARZO DE 2019**

Análisis por: Fuente y Origen de Ingresos -- Clasificación por Rubro de Ingresos

Clave Presupuestaria	Descripción	Est	Ene-Mar	AyR	Ene-Mar	PrM	Ene-Mar	Dev	Ene-Mar	Rec	Ene-Mar	Dif	Ene-Mar
FF-OR-RF-Rubro-Tipo-Clase-Conc													
01 01 02 4 1 1 8	OTROS NO ESPECIFICADOS		0.00		0.00		0.00		1,520.82		1,520.82		1,520.82
01 01 02 4 3 0 0	DERECHOS POR PRESTACIÓN DE SERVICIOS		466,938.00		0.00		466,938.00		526,304.38		526,304.38		59,366.38
01 01 02 4 3 2 0	ALUMBRADO PÚBLICO		396,747.25		0.00		396,747.25		427,133.86		427,133.86		30,386.61
01 01 02 4 3 2 1	RECAUDACION CFE		396,747.25		0.00		396,747.25		427,133.86		427,133.86		30,386.61
01 01 02 4 3 4 0	CEMENTERIOS		7,000.16		0.00		7,000.16		10,648.75		10,648.75		3,648.59
01 01 02 4 3 5 0	RASTRO		63,190.59		0.00		63,190.59		88,521.77		88,521.77		25,331.18
01 01 02 4 4 0 0	OTROS DERECHOS		829,366.83		0.00		829,366.83		1,005,389.68		1,005,389.68		176,022.85
01 01 02 4 4 1 0	LICENCIAS, PERMISOS, AUTORIZACIONES Y REFRENDOS		29,905.51		0.00		29,905.51		53,514.53		53,514.53		23,609.02
01 01 02 4 4 1 1	PERMISOS DE CONSTRUCCIÓN		11,916.17		0.00		11,916.17		16,967.09		16,967.09		5,050.92
01 01 02 4 4 1 3	PERMISO PARA DEMOLICIÓN		630.10		0.00		630.10		469.53		469.53		-160.57
01 01 02 4 4 1 6	PERMISO PARA BARDEOS		0.00		0.00		0.00		473.56		473.56		473.56
01 01 02 4 4 1 9	OTROS PERMISOS DE CONTRUCCIÓN		0.00		0.00		0.00		330.18		330.18		330.18
01 01 02 4 4 1 10	ALINEAMIENTOS		396.68		0.00		396.68		1,671.59		1,671.59		1,274.91
01 01 02 4 4 1 11	DESIGNACIÓN DE NÚMERO OFICIAL		1,717.06		0.00		1,717.06		2,334.60		2,334.60		617.54
01 01 02 4 4 1 13	DICTAMEN DE VOCACIÓN DE SUELO		2,415.75		0.00		2,415.75		0.00		0.00		-2,415.75
01 01 02 4 4 1 15	LICENCIA PARA ROMPER PAVIMENTOS, BANQUETAS O MACHUELOS.		1,727.59		0.00		1,727.59		1,416.88		1,416.88		-310.71
01 01 02 4 4 1 25	INSCRIPCIÓN O REFRENDO COMO PERITO DE OBRA.		11,102.16		0.00		11,102.16		29,851.10		29,851.10		18,748.94
01 01 02 4 4 2 0	ANUNCIOS Y PUBLICIDAD		3,380.46		0.00		3,380.46		483.60		483.60		-2,896.86
01 01 02 4 4 2 1	PUBLICIDAD PERMANENTE		3,380.46		0.00		3,380.46		483.60		483.60		-2,896.86
01 01 02 4 4 3 0	BEBIDAS ALCOHOLICAS		579,846.79		0.00		579,846.79		710,521.84		710,521.84		130,675.05
01 01 02 4 4 3 1	EXPEDICIÓN DE LICENCIAS PARA FUNCIONAMIENTO DE ESTABLECIMIENTO		57,630.59		0.00		57,630.59		59,377.94		59,377.94		1,747.35
01 01 02 4 4 3 2	REFRENDO DE ANUAL DE LICENCIA		300,033.57		0.00		300,033.57		301,346.09		301,346.09		1,312.52
01 01 02 4 4 3 4	CAMBIO DE PROPIETARIO		249.06		0.00		249.06		84.49		84.49		-164.57
01 01 02 4 4 3 5	HORAS EXTRAS		202,107.57		0.00		202,107.57		322,972.45		322,972.45		120,864.88
01 01 02 4 4 3 7	PERMISO PARA FUNCIONAMIENTO TEMPORAL		19,826.00		0.00		19,826.00		26,740.87		26,740.87		6,914.87
01 01 02 4 4 5 0	REGISTROS, CERTIFICACIONES Y LEGALIZACIONES		89,834.20		0.00		89,834.20		112,365.28		112,365.28		22,531.08
01 01 02 4 4 5 1	EN OFICINAS		75,295.09		0.00		75,295.09		84,026.30		84,026.30		8,731.21
01 01 02 4 4 5 2	A DOMICILIO		5,313.16		0.00		5,313.16		10,872.60		10,872.60		5,559.44
01 01 02 4 4 5 3	DIVORCIOS		9,225.95		0.00		9,225.95		17,466.38		17,466.38		8,240.43
01 01 02 4 4 6 0	CATASTRO		68,940.11		0.00		68,940.11		78,174.95		78,174.95		9,234.84
01 01 02 4 4 6 2	INFORMES Y CERTIFICACIONES DE CATASTRO		25,487.35		0.00		25,487.35		23,943.87		23,943.87		-1,543.48
01 01 02 4 4 6 3	AVALÚOS, ASIGNACION DE CLAVES Y MEDICIONES		35,401.54		0.00		35,401.54		42,468.54		42,468.54		7,067.00
01 01 02 4 4 6 4	FUSIONES, SUBDIVISIONES, RELOTIFICACIONES, CESIONES Y REGISTROS		8,051.22		0.00		8,051.22		11,762.54		11,762.54		3,711.32



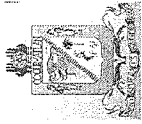
**MUNICIPIO DE COQUIMATLAN, COL.**  
 Sistema Integral de Contabilidad Gubernamental  
**ESTADO ANALITICO DE INGRESOS**  
**DEL 1 DE ENERO AL 31 DE MARZO DE 2019**

Análisis por: Fuente y Origen de Ingresos -- Clasificación por Rubro de Ingresos

Clave Presupuestaria	Descripción	Est	Ene-Mar	AyR	Ene-Mar	PrM	Ene-Mar	Dev	Ene-Mar	Rec	Ene-Mar	Dif	Ene-Mar
FF-OR-RF-Rubro-Tipo-Clase-Conc													
01 01 02 4 4 7 0	ECOLOGÍA		1,156.40	0.00	1,156.40		1,156.40		322.40		322.40		-834.00
01 01 02 4 4 7 1	DICTÁMEN DE FACTIBILIDAD		1,156.40	0.00	1,156.40		1,156.40		0.00		0.00		-1,156.40
01 01 02 4 4 7 3	AUTORIZACIÓN PARA PODA O DERRIBO DE ÁRBOL		0.00	0.00	0.00		0.00		322.40		322.40		322.40
01 01 02 4 4 8 0	DIVERSAS CERTIFICACIONES		56,303.36	0.00	56,303.36		56,303.36		50,007.08		50,007.08		-6,296.28
01 01 02 4 4 8 2	CERTIFICACIÓN DE RESIDENCIA		4,345.47	0.00	4,345.47		4,345.47		0.00		0.00		-4,345.47
01 01 02 4 4 8 4	CONSTANCIAS		2,225.59	0.00	2,225.59		2,225.59		1,815.99		1,815.99		-409.60
01 01 02 4 4 8 5	REGISTRO DEL RIESGO DE SINIESTRALIDAD		49,732.30	0.00	49,732.30		49,732.30		48,191.09		48,191.09		-1,541.21
01 01 02 5 0 0 0	PRODUCTOS		83.02	0.00	83.02		83.02		337.96		337.96		254.94
01 01 02 5 1 0 0	PRODUCTOS		83.02	0.00	83.02		83.02		337.96		337.96		254.94
01 01 02 5 1 1 0	PRODUCTOS DERIVADOS DEL USO Y APROVECHAMIENTO DE BIENES NO SUJETOS A RÉGIMEN DE DOMINIO PÚBLICO		83.02	0.00	83.02		83.02		337.96		337.96		254.94
01 01 02 5 1 1 3	FORMAS EMPRESAS		83.02	0.00	83.02		83.02		337.96		337.96		254.94
01 01 03	PRODUCTOS		97,713.60	0.00	97,713.60		97,713.60		57,460.99		57,460.99		-40,252.61
01 01 03 4 0 0 0	DERECHOS		97,713.60	0.00	97,713.60		97,713.60		57,460.99		57,460.99		-40,252.61
01 01 03 4 3 0 0	DERECHOS POR PRESTACIÓN DE SERVICIOS		97,713.60	0.00	97,713.60		97,713.60		57,460.99		57,460.99		-40,252.61
01 01 03 4 3 1 0	INGRESOS FINANCIEROS		97,713.60	0.00	97,713.60		97,713.60		57,460.99		57,460.99		-40,252.61
01 01 03 4 3 1 1	INTERESE GANADOS DE GASTO CORRIENTE		88,462.11	0.00	88,462.11		88,462.11		53,022.80		53,022.80		-35,439.31
01 01 03 4 3 1 2	INTERESE GANADOS DE FAIS		7,209.42	0.00	7,209.42		7,209.42		643.89		643.89		-6,565.53
01 01 03 4 3 1 3	INTERESE GANADOS DE FORTAMUN		2,042.07	0.00	2,042.07		2,042.07		3,794.30		3,794.30		1,752.23
01 01 04	APROVECHAMIENTOS		25,522.50	0.00	25,522.50		25,522.50		35,850.30		35,850.30		10,327.80
01 01 04 6 0 0 0	APROVECHAMIENTOS		25,522.50	0.00	25,522.50		25,522.50		35,850.30		35,850.30		10,327.80
01 01 04 6 1 0 0	APROVECHAMIENTOS		25,522.50	0.00	25,522.50		25,522.50		35,850.30		35,850.30		10,327.80
01 01 04 6 1 2 0	MULTAS		13,681.90	0.00	13,681.90		13,681.90		22,003.07		22,003.07		8,321.17
01 01 04 6 1 2 1	MULTAS POR FALTAS A LA REGLAMENTACIÓN MUNICIPAL		22,260.75	0.00	22,260.75		22,260.75		34,222.55		34,222.55		11,961.80
01 01 04 6 1 2 4	DESCUENTO DE MULTAS		-8,578.85	0.00	-8,578.85		-8,578.85		-12,219.48		-12,219.48		-3,640.63
01 01 04 6 1 3 0	INDEMNIZACIONES		11,840.60	0.00	11,840.60		11,840.60		13,847.23		13,847.23		2,006.63
01 05	RECURSOS FEDERALES		13,494,923.25	0.00	13,494,923.25		13,494,923.25		13,013,179.65		13,013,179.65		-481,743.60
01 05 01	FONDO GENERAL DE PARTICIPACIONES		8,451,882.00	0.00	8,451,882.00		8,451,882.00		9,556,468.64		9,556,468.64		1,104,586.64
01 05 01 8 0 0 0	PARTICIPACIONES, APORTACIONES, CONVENIOS, INCENTIVOS DERIVADOS DE LA COLABORACIÓN FISCAL Y FONDOS DISTINTOS DE APORTACIONES		8,451,882.00	0.00	8,451,882.00		8,451,882.00		9,556,468.64		9,556,468.64		1,104,586.64
01 05 01 8 1 0 0	PARTICIPACIONES		8,451,882.00	0.00	8,451,882.00		8,451,882.00		9,556,468.64		9,556,468.64		1,104,586.64
01 05 01 8 1 1 0	FONDO GENERAL DE PARTICIPACIONES		8,451,882.00	0.00	8,451,882.00		8,451,882.00		9,556,468.64		9,556,468.64		1,104,586.64
01 05 02	FONDO DE FOMENTO MUNICIPAL		3,413,013.00	0.00	3,413,013.00		3,413,013.00		2,432,319.92		2,432,319.92		-980,693.08

Fecha: 12/04/2019 04:54:16 p.m.

Est: Estimado, AyR: Ampliaciones/Reducciones, PrM: Presupuesto Modificado, Dev: Devengado, Rec: Recaudado, Dif: Diferencia



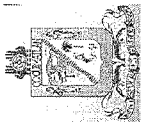
**MUNICIPIO DE COQUIMATLAN, COL.**  
Sistema Integral de Contabilidad Gubernamental

**ESTADO ANALITICO DE INGRESOS**  
**DEL 1 DE ENERO AL 31 DE MARZO DE 2019**

Análisis por: Fuente y Origen de Ingresos -- Clasificación por Rubro de Ingresos

Clave Presupuestaria	Descripción	Est Ene-Mar	AyR Ene-Mar	PrM Ene-Mar	Dev Ene-Mar	Rec Ene-Mar	Dif Ene-Mar
FF-OR-RF-Rubro-Tipo-Clase-Conc							
01 05 02 8 0 0 0	PARTICIPACIONES, APORTACIONES, CONVENIOS, INCENTIVOS DERIVADOS DE LA COLABORACIÓN FISCAL Y FONDOS DISTINTOS DE APORTACIONES	3,413,013.00	0.00	3,413,013.00	2,432,319.92	2,432,319.92	-980,693.08
01 05 02 8 1 0 0	PARTICIPACIONES	3,413,013.00	0.00	3,413,013.00	2,432,319.92	2,432,319.92	-980,693.08
01 05 02 8 1 2 0	FONDO DE FOMENTO MUNICIPAL	3,413,013.00	0.00	3,413,013.00	2,432,319.92	2,432,319.92	-980,693.08
01 05 03 8 0 0 0	FONDO DE FISCALIZACIÓN Y RECAUDACION	277,287.00	0.00	277,287.00	360,504.01	360,504.01	83,217.01
01 05 03 8 0 0 0	PARTICIPACIONES, APORTACIONES, CONVENIOS, INCENTIVOS DERIVADOS DE LA COLABORACIÓN FISCAL Y FONDOS DISTINTOS DE APORTACIONES	277,287.00	0.00	277,287.00	360,504.01	360,504.01	83,217.01
01 05 03 8 1 0 0	PARTICIPACIONES	277,287.00	0.00	277,287.00	360,504.01	360,504.01	83,217.01
01 05 03 8 1 6 0	FONDO DE FISCALIZACIÓN	277,287.00	0.00	277,287.00	360,504.01	360,504.01	83,217.01
01 05 06 8 0 0 0	IMPUESTO ESPECIAL SOBRE PRODUCCION Y SERVICIOS	132,055.00	0.00	132,055.00	457,052.34	457,052.34	324,997.34
01 05 06 8 0 0 0	PARTICIPACIONES, APORTACIONES, CONVENIOS, INCENTIVOS DERIVADOS DE LA COLABORACIÓN FISCAL Y FONDOS DISTINTOS DE APORTACIONES	132,055.00	0.00	132,055.00	457,052.34	457,052.34	324,997.34
01 05 06 8 1 0 0	PARTICIPACIONES	132,055.00	0.00	132,055.00	457,052.34	457,052.34	324,997.34
01 05 06 8 1 5 0	IEPS	132,055.00	0.00	132,055.00	457,052.34	457,052.34	324,997.34
01 05 09 8 0 0 0	GASOLINA Y DIESEL	231,703.00	0.00	231,703.00	0.00	0.00	-231,703.00
01 05 09 8 0 0 0	PARTICIPACIONES, APORTACIONES, CONVENIOS, INCENTIVOS DERIVADOS DE LA COLABORACIÓN FISCAL Y FONDOS DISTINTOS DE APORTACIONES	231,703.00	0.00	231,703.00	0.00	0.00	-231,703.00
01 05 09 8 1 0 0	PARTICIPACIONES	231,703.00	0.00	231,703.00	0.00	0.00	-231,703.00
01 05 09 8 1 7 0	IEPS GASOLINA Y DIESEL	231,703.00	0.00	231,703.00	0.00	0.00	-231,703.00
01 05 10 8 0 0 0	FONDO DE IMPUESTO SOBRE LA RENTA	738,188.25	0.00	738,188.25	0.00	0.00	-738,188.25
01 05 10 8 0 0 0	PARTICIPACIONES, APORTACIONES, CONVENIOS, INCENTIVOS DERIVADOS DE LA COLABORACIÓN FISCAL Y FONDOS DISTINTOS DE APORTACIONES	738,188.25	0.00	738,188.25	0.00	0.00	-738,188.25
01 05 10 8 1 0 0	PARTICIPACIONES	738,188.25	0.00	738,188.25	0.00	0.00	-738,188.25
01 05 10 8 1 9 0	PARTICIPACION ARTICULO 3-B LEY DE COORDINACION FISCAL FEDERAL	738,188.25	0.00	738,188.25	0.00	0.00	-738,188.25
01 05 12 8 0 0 0	TENENCIA O USO DE VEHICULOS	148.00	0.00	148.00	7.31	7.31	-140.69
01 05 12 8 0 0 0	PARTICIPACIONES, APORTACIONES, CONVENIOS, INCENTIVOS DERIVADOS DE LA COLABORACIÓN FISCAL Y FONDOS DISTINTOS DE APORTACIONES	148.00	0.00	148.00	7.31	7.31	-140.69
01 05 12 8 1 0 0	PARTICIPACIONES	148.00	0.00	148.00	7.31	7.31	-140.69
01 05 12 8 1 3 0	TENENCIA	148.00	0.00	148.00	7.31	7.31	-140.69
01 05 14	IMPUESTO SOBRE AUTOMOVILES NUEVOS	250,647.00	0.00	250,647.00	206,827.43	206,827.43	-43,819.57

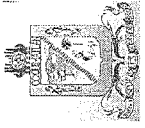




**MUNICIPIO DE COQUIMATLAN, COL.**  
**Sistema Integral de Contabilidad Gubernamental**  
**ESTADO ANALITICO DE INGRESOS**  
**DEL 1 DE ENERO AL 31 DE MARZO DE 2019**

Análisis por: Fuente y Origen de Ingresos -- Clasificación por Rubro de Ingresos

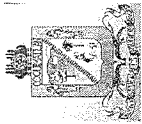
Clave Presupuestaria	Descripción	Est	Ene-Mar	AyR	Ene-Mar	PtM	Ene-Mar	Dev	Ene-Mar	Rec	Ene-Mar	Dif	Ene-Mar
FF-OR-RF-Rubro-Tipo-Clase-Conc													
01 05 14 8 0 0 0	PARTICIPACIONES, APORTACIONES, CONVENIOS, INCENTIVOS DERIVADOS DE LA COLABORACIÓN FISCAL Y FONDOS DISTINTOS DE APORTACIONES	250,647.00	0.00	250,647.00	206,827.43	206,827.43	206,827.43	206,827.43	206,827.43	206,827.43	-43,819.57		
01 05 14 8 1 0 0	PARTICIPACIONES	250,647.00	0.00	250,647.00	206,827.43	206,827.43	206,827.43	206,827.43	206,827.43	206,827.43	-43,819.57		
01 05 14 8 1 4 0	ISAW	250,647.00	0.00	250,647.00	206,827.43	206,827.43	206,827.43	206,827.43	206,827.43	206,827.43	-43,819.57		
01 06	RECURSOS ESTATALES	32,075.49	0.00	32,075.49	2,800,000.00	2,800,000.00	2,800,000.00	2,800,000.00	2,800,000.00	2,800,000.00	2,767,924.51		
01 06 02	CONVENIOS	32,075.49	0.00	32,075.49	2,800,000.00	2,800,000.00	2,800,000.00	2,800,000.00	2,800,000.00	2,800,000.00	2,767,924.51		
01 06 02 6 0 0 0	APROVECHAMIENTOS	32,075.49	0.00	32,075.49	2,800,000.00	2,800,000.00	2,800,000.00	2,800,000.00	2,800,000.00	2,800,000.00	2,767,924.51		
01 06 02 6 1 0 0	APROVECHAMIENTOS	32,075.49	0.00	32,075.49	2,800,000.00	2,800,000.00	2,800,000.00	2,800,000.00	2,800,000.00	2,800,000.00	2,767,924.51		
01 06 02 6 1 9 0	OTROS APROVECHAMIENTOS	32,075.49	0.00	32,075.49	2,800,000.00	2,800,000.00	2,800,000.00	2,800,000.00	2,800,000.00	2,800,000.00	2,767,924.51		
01 06 02 6 1 9 5	APOYOS	32,075.49	0.00	32,075.49	2,800,000.00	2,800,000.00	2,800,000.00	2,800,000.00	2,800,000.00	2,800,000.00	2,767,924.51		
<b>02</b>	<b>ETIQUETADO</b>	<b>5,972,202.96</b>	<b>340,003.00</b>	<b>6,312,205.96</b>	<b>6,192,299.00</b>	<b>6,192,299.00</b>	<b>6,192,299.00</b>	<b>6,192,299.00</b>	<b>6,192,299.00</b>	<b>6,192,299.00</b>	<b>220,096.04</b>		
02 05	RECURSOS FEDERALES	5,972,202.96	340,003.00	6,312,205.96	6,192,299.00	6,192,299.00	6,192,299.00	6,192,299.00	6,192,299.00	6,192,299.00	220,096.04		
02 05 01	FONDO DE APORTACIONES PARA LA INFRAESTRUCTURA MUNICIPAL	2,737,213.23	200,000.00	2,937,213.23	2,598,662.00	2,598,662.00	2,598,662.00	2,598,662.00	2,598,662.00	2,598,662.00	-138,551.23		
02 05 01 8 0 0 0	PARTICIPACIONES, APORTACIONES, CONVENIOS, INCENTIVOS DERIVADOS DE LA COLABORACIÓN FISCAL Y FONDOS DISTINTOS DE APORTACIONES	2,737,213.23	200,000.00	2,937,213.23	2,598,662.00	2,598,662.00	2,598,662.00	2,598,662.00	2,598,662.00	2,598,662.00	-138,551.23		
02 05 01 8 2 0 0	APORTACIONES	2,737,213.23	200,000.00	2,937,213.23	2,598,662.00	2,598,662.00	2,598,662.00	2,598,662.00	2,598,662.00	2,598,662.00	-138,551.23		
02 05 01 8 2 1 0	FONDO DE APORTACIÓN PARA LA INFRAESTRUCTURA SOCIAL	2,737,213.23	200,000.00	2,937,213.23	2,598,662.00	2,598,662.00	2,598,662.00	2,598,662.00	2,598,662.00	2,598,662.00	-138,551.23		
02 05 01 8 2 1 1	FAIS DEL EJERCICIO	2,737,213.23	200,000.00	2,937,213.23	2,598,662.00	2,598,662.00	2,598,662.00	2,598,662.00	2,598,662.00	2,598,662.00	-138,551.23		
02 05 02	FONDO DE APORTACIONES PARA EL FORTALECIMIENTO DE LOS MUNICIPIOS Y DE LAS DEMARCACIONES TERRITORIALES DEL DISTRITO FEDERAL	3,234,989.73	140,003.00	3,374,992.73	3,593,637.00	3,593,637.00	3,593,637.00	3,593,637.00	3,593,637.00	3,593,637.00	358,647.27		
02 05 02 8 0 0 0	PARTICIPACIONES, APORTACIONES, CONVENIOS, INCENTIVOS DERIVADOS DE LA COLABORACIÓN FISCAL Y FONDOS DISTINTOS DE APORTACIONES	3,234,989.73	140,003.00	3,374,992.73	3,593,637.00	3,593,637.00	3,593,637.00	3,593,637.00	3,593,637.00	3,593,637.00	358,647.27		
02 05 02 8 2 0 0	APORTACIONES	3,234,989.73	140,003.00	3,374,992.73	3,593,637.00	3,593,637.00	3,593,637.00	3,593,637.00	3,593,637.00	3,593,637.00	358,647.27		
02 05 02 8 2 2 0	FONDO DE APORTACIÓN PARA EL FORTALECIMIENTO DE LOS MUNICIPIOS	3,234,989.73	140,003.00	3,374,992.73	3,593,637.00	3,593,637.00	3,593,637.00	3,593,637.00	3,593,637.00	3,593,637.00	358,647.27		
02 05 02 8 2 2 1	FORTAMUN DEL EJERCICIO	3,234,989.73	140,003.00	3,374,992.73	3,593,637.00	3,593,637.00	3,593,637.00	3,593,637.00	3,593,637.00	3,593,637.00	358,647.27		
<b>TOTAL:</b>		<b>24,184,873.22</b>	<b>340,003.00</b>	<b>24,524,876.22</b>	<b>27,318,878.45</b>	<b>27,318,878.45</b>	<b>27,318,878.45</b>	<b>27,318,878.45</b>	<b>27,318,878.45</b>	<b>27,318,878.45</b>	<b>3,134,005.23</b>		



**MUNICIPIO DE COQUIMATLAN, COL.**  
Sistema Integral de Contabilidad Gubernamental  
**ESTADO ANALITICO DE INGRESOS**  
**DEL 1 DE MARZO AL 31 DE MARZO DE 2019**

Análisis por: Fuente y Origen de Ingresos

Clave Presupuestaria	Descripción	Est	Mar-Mar	AyR	Mar-Mar	PtM	Mar-Mar	Dev	Mar-Mar	Rec	Mar-Mar	Dif	Mar-Mar
FF-OR-RF													
<b>01 NO ETIQUETADO</b>		<b>5,768,851.47</b>	<b>0.00</b>	<b>5,768,851.47</b>	<b>5,953,342.65</b>	<b>5,953,342.65</b>	<b>5,953,342.65</b>	<b>5,953,342.65</b>	<b>5,953,342.65</b>	<b>5,953,342.65</b>	<b>5,953,342.65</b>	<b>184,491.18</b>	
01 RECURSOS FISCALES		975,490.72	0.00	975,490.72	1,250,942.96	1,250,942.96	1,250,942.96	1,250,942.96	1,250,942.96	1,250,942.96	1,250,942.96	275,452.24	
01 IMPUESTOS		605,061.38	0.00	605,061.38	862,538.74	862,538.74	862,538.74	862,538.74	862,538.74	862,538.74	862,538.74	257,477.36	
02 DERECHOS		331,327.11	0.00	331,327.11	356,659.66	356,659.66	356,659.66	356,659.66	356,659.66	356,659.66	356,659.66	25,332.55	
03 PRODUCTOS		32,571.20	0.00	32,571.20	24,207.21	24,207.21	24,207.21	24,207.21	24,207.21	24,207.21	24,207.21	-8,363.99	
04 APROVECHAMIENTOS		6,531.03	0.00	6,531.03	7,537.35	7,537.35	7,537.35	7,537.35	7,537.35	7,537.35	7,537.35	1,006.32	
05 RECURSOS FEDERALES		4,793,360.75	0.00	4,793,360.75	4,702,399.69	4,702,399.69	4,702,399.69	4,702,399.69	4,702,399.69	4,702,399.69	4,702,399.69	-90,961.06	
01 FONDO GENERAL DE PARTICIPACIONES		2,979,024.00	0.00	2,979,024.00	3,026,345.15	3,026,345.15	3,026,345.15	3,026,345.15	3,026,345.15	3,026,345.15	3,026,345.15	47,321.15	
02 FONDO DE FOMENTO MUNICIPAL		1,239,593.00	0.00	1,239,593.00	1,298,952.91	1,298,952.91	1,298,952.91	1,298,952.91	1,298,952.91	1,298,952.91	1,298,952.91	59,359.91	
03 FONDO DE FISCALIZACION Y RECAUDACION		112,706.00	0.00	112,706.00	109,095.26	109,095.26	109,095.26	109,095.26	109,095.26	109,095.26	109,095.26	-3,610.74	
06 IMPUESTO ESPECIAL SOBRE PRODUCCION Y SERVICIOS		70,543.00	0.00	70,543.00	210,580.70	210,580.70	210,580.70	210,580.70	210,580.70	210,580.70	210,580.70	140,037.70	
09 GASOLINA Y DIESEL		77,344.00	0.00	77,344.00	0.00	0.00	0.00	0.00	0.00	0.00	0.00	-77,344.00	
10 FONDO DE IMPUESTO SOBRE LA RENTA		246,062.75	0.00	246,062.75	0.00	0.00	0.00	0.00	0.00	0.00	0.00	-246,062.75	
12 TENENCIA O USO DE VEHICULOS		0.00	0.00	0.00	7.31	7.31	7.31	7.31	7.31	7.31	7.31	7.31	
14 IMPUESTO SOBRE AUTOMOVILES NUEVOS		68,088.00	0.00	68,088.00	57,418.36	57,418.36	57,418.36	57,418.36	57,418.36	57,418.36	57,418.36	-10,669.64	
<b>02 ETIQUETADO</b>		<b>1,990,734.32</b>	<b>340,003.00</b>	<b>2,330,737.32</b>	<b>2,497,210.00</b>	<b>2,497,210.00</b>	<b>2,497,210.00</b>	<b>2,497,210.00</b>	<b>2,497,210.00</b>	<b>2,497,210.00</b>	<b>2,497,210.00</b>	<b>506,475.68</b>	
05 RECURSOS FEDERALES		1,990,734.32	340,003.00	2,330,737.32	2,497,210.00	2,497,210.00	2,497,210.00	2,497,210.00	2,497,210.00	2,497,210.00	2,497,210.00	506,475.68	
01 FONDO DE APORTACIONES PARA LA INFRAESTRUCTURA MUNICIPAL		912,404.41	200,000.00	1,112,404.41	1,299,331.00	1,299,331.00	1,299,331.00	1,299,331.00	1,299,331.00	1,299,331.00	1,299,331.00	386,926.59	
02 FONDO DE APORTACIONES PARA EL FORTALECIMIENTO DE LOS MUNICIPIOS Y DE LAS DEMARCACIONES TERRITORIALES DEL DISTRITO FEDERAL		1,078,329.91	140,003.00	1,218,332.91	1,197,879.00	1,197,879.00	1,197,879.00	1,197,879.00	1,197,879.00	1,197,879.00	1,197,879.00	119,549.09	
<b>TOTAL:</b>		<b>7,759,585.79</b>	<b>340,003.00</b>	<b>8,099,588.79</b>	<b>8,450,552.65</b>	<b>8,450,552.65</b>	<b>8,450,552.65</b>	<b>8,450,552.65</b>	<b>8,450,552.65</b>	<b>8,450,552.65</b>	<b>8,450,552.65</b>	<b>690,966.86</b>	



# MUNICIPIO DE COQUIMATLAN, COL.

Sistema Integral de Contabilidad Gubernamental

## ESTADO ANALITICO DE INGRESOS

DEL 1 DE ENERO AL 31 DE MARZO DE 2019

Análisis por: Fuente y Origen de Ingresos

Clave Presupuestaria	Descripción	Est	Ene-Mar	AyR	Ene-Mar	PrM	Ene-Mar	Dev	Ene-Mar	Rec	Ene-Mar	Dif	Ene-Mar
<b>01 NO ETIQUETADO</b>		<b>18,212,670.26</b>	<b>0.00</b>	<b>0.00</b>	<b>18,212,670.26</b>	<b>21,126,579.45</b>	<b>21,126,579.45</b>	<b>21,126,579.45</b>	<b>21,126,579.45</b>	<b>2,913,909.19</b>	<b>2,913,909.19</b>		
01 RECURSOS FISCALES		4,685,671.52	0.00	0.00	4,685,671.52	5,313,399.80	5,313,399.80	5,313,399.80	5,313,399.80	627,728.28	627,728.28		
01 IMPUESTOS		3,144,880.16	0.00	0.00	3,144,880.16	3,545,668.59	3,545,668.59	3,545,668.59	3,545,668.59	400,788.43	400,788.43		
02 DERECHOS		1,417,555.26	0.00	0.00	1,417,555.26	1,674,419.92	1,674,419.92	1,674,419.92	1,674,419.92	256,864.66	256,864.66		
03 PRODUCTOS		97,713.60	0.00	0.00	97,713.60	57,460.99	57,460.99	57,460.99	57,460.99	-40,252.61	-40,252.61		
04 APROVECHAMIENTOS		25,522.50	0.00	0.00	25,522.50	35,850.30	35,850.30	35,850.30	35,850.30	10,327.80	10,327.80		
05 RECURSOS FEDERALES		13,494,923.25	0.00	0.00	13,494,923.25	13,013,179.65	13,013,179.65	13,013,179.65	13,013,179.65	-481,743.60	-481,743.60		
01 FONDO GENERAL DE PARTICIPACIONES		8,451,882.00	0.00	0.00	8,451,882.00	9,556,468.64	9,556,468.64	9,556,468.64	9,556,468.64	1,104,586.64	1,104,586.64		
02 FONDO DE FOMENTO MUNICIPAL		3,413,013.00	0.00	0.00	3,413,013.00	2,432,319.92	2,432,319.92	2,432,319.92	2,432,319.92	-980,693.08	-980,693.08		
03 FONDO DE FISCALIZACION Y RECAUDACION		277,287.00	0.00	0.00	277,287.00	360,504.01	360,504.01	360,504.01	360,504.01	83,217.01	83,217.01		
06 IMPUESTO ESPECIAL SOBRE PRODUCCION Y SERVICIOS		132,055.00	0.00	0.00	132,055.00	457,052.34	457,052.34	457,052.34	457,052.34	324,997.34	324,997.34		
09 GASOLINA Y DIESEL		231,703.00	0.00	0.00	231,703.00	0.00	0.00	0.00	0.00	-231,703.00	-231,703.00		
10 FONDO DE IMPUESTO SOBRE LA RENTA		738,188.25	0.00	0.00	738,188.25	0.00	0.00	0.00	0.00	-738,188.25	-738,188.25		
12 TENENCIA O USO DE VEHICULOS		148.00	0.00	0.00	148.00	7.31	7.31	7.31	7.31	-140.69	-140.69		
14 IMPUESTO SOBRE AUTOMOVILES NUEVOS		250,647.00	0.00	0.00	250,647.00	206,827.43	206,827.43	206,827.43	206,827.43	-43,819.57	-43,819.57		
06 RECURSOS ESTATALES		32,075.49	0.00	0.00	32,075.49	2,800,000.00	2,800,000.00	2,800,000.00	2,800,000.00	2,767,924.51	2,767,924.51		
02 CONVENIOS		32,075.49	0.00	0.00	32,075.49	2,800,000.00	2,800,000.00	2,800,000.00	2,800,000.00	2,767,924.51	2,767,924.51		
<b>02 ETIQUETADO</b>		<b>5,972,202.96</b>	<b>340,003.00</b>	<b>340,003.00</b>	<b>6,312,205.96</b>	<b>6,192,299.00</b>	<b>6,192,299.00</b>	<b>6,192,299.00</b>	<b>6,192,299.00</b>	<b>220,096.04</b>	<b>220,096.04</b>		
05 RECURSOS FEDERALES		5,972,202.96	340,003.00	340,003.00	6,312,205.96	6,192,299.00	6,192,299.00	6,192,299.00	6,192,299.00	220,096.04	220,096.04		
01 FONDO DE APORTACIONES PARA LA INFRAESTRUCTURA MUNICIPAL		2,737,213.23	200,000.00	200,000.00	2,937,213.23	2,598,662.00	2,598,662.00	2,598,662.00	2,598,662.00	-138,551.23	-138,551.23		
02 FONDO DE APORTACIONES PARA EL FORTALECIMIENTO DE LOS MUNICIPIOS Y DE LAS DEMARCACIONES TERRITORIALES DEL DISTRITO FEDERAL		3,234,989.73	140,003.00	140,003.00	3,374,992.73	3,593,637.00	3,593,637.00	3,593,637.00	3,593,637.00	358,647.27	358,647.27		
<b>TOTAL:</b>		<b>24,184,873.22</b>	<b>340,003.00</b>	<b>340,003.00</b>	<b>24,524,876.22</b>	<b>27,318,878.45</b>	<b>27,318,878.45</b>	<b>27,318,878.45</b>	<b>27,318,878.45</b>	<b>3,134,005.23</b>	<b>3,134,005.23</b>		



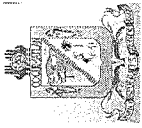
**H. Ayuntamiento de Coquimatlán  
Administración 2018-2021**



**COQUIMATLÁN**

H. AYUNTAMIENTO 2018-2021

	<b>Evaluación presupuestal de egresos</b>

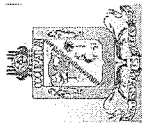


**MUNICIPIO DE COQUIMATLAN, COL.**  
**Sistema Integral de Contabilidad Gubernamental**  
**ESTADO ANALITICO DEL EJERCICIO DEL PRESUPUESTO DE EGRESOS**  
**DEL 1 DE MARZO AL 31 DE MARZO DE 2019**

Análisis por: Fuente de Financiamiento -- Objeto del Gasto

Clave Presupuestaria Descripción  
 FF-OF-RF-Cap-Con-PGen-PEsp

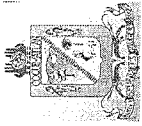
	Apr	Mar-Mar	AyR	Mar-Mar	PrM	Mar-Mar	Dev	Mar-Mar	Pag	Mar-Mar	SEje	Mar-Mar
<b>01</b>	<b>5,239,733.53</b>	<b>632,373.75</b>	<b>5,872,107.28</b>	<b>4,675,799.35</b>	<b>4,665,911.87</b>	<b>1,196,307.93</b>						
01 01	5,239,733.53	632,373.75	5,872,107.28	4,675,799.35	4,665,911.87	1,196,307.93						
01 01 01	5,239,733.53	632,373.75	5,872,107.28	4,675,799.35	4,665,911.87	1,196,307.93						
01 01 01 0	3,398,192.67	282,212.10	3,680,404.77	3,248,305.24	3,199,118.52	432,099.53						
01 01 01 1	1,960,365.52	243,964.84	2,204,330.36	1,914,383.20	1,910,235.41	289,947.16						
01 01 01 1 0	1,960,365.52	243,964.84	2,204,330.36	1,914,383.20	1,910,235.41	289,947.16						
01 01 01 1 1	1,214,032.58	232,087.06	1,446,119.64	1,189,903.66	1,185,755.87	256,215.98						
01 01 01 1 1 1	525,351.13	0.00	525,351.13	500,559.42	500,559.42	24,791.71						
01 01 01 1 1 2	220,981.81	11,877.78	232,859.59	223,920.12	223,920.12	8,939.47						
01 01 01 1 1 3	206,133.14	31,813.37	237,946.51	241,651.00	241,651.00	-3,704.49						
01 01 01 1 3	10,000.00	960.61	10,960.61	10,460.61	10,460.61	500.00						
01 01 01 1 3 2	10,000.00	0.00	10,000.00	9,500.00	9,500.00	500.00						
01 01 01 1 3 2 3	0.00	960.61	960.61	960.61	960.61	0.00						
01 01 01 1 3 2 5	196,133.14	30,852.76	226,985.90	231,190.39	231,190.39	-4,204.49						
01 01 01 1 3 4	196,133.14	30,852.76	226,985.90	231,190.39	231,190.39	-4,204.49						
01 01 01 1 3 4 1	282,331.51	0.00	282,331.51	152,261.25	152,261.25	130,070.26						
01 01 01 1 4	282,331.51	0.00	282,331.51	152,261.25	152,261.25	130,070.26						
01 01 01 1 4 1	225,833.33	0.00	225,833.33	98,423.59	98,423.59	127,409.74						
01 01 01 1 4 1 1	56,498.18	0.00	56,498.18	53,837.66	53,837.66	2,660.52						
01 01 01 1 4 1 2	793,999.88	6,433.89	800,433.77	789,172.29	744,133.36	11,261.48						
01 01 01 1 5	258,693.09	0.00	258,693.09	271,469.99	226,431.06	-12,776.90						
01 01 01 1 5 1	64,993.58	0.00	64,993.58	62,196.77	62,196.77	2,796.81						
01 01 01 1 5 1 1	110,366.18	0.00	110,366.18	122,675.13	79,234.29	-12,308.95						
01 01 01 1 5 1 2	83,333.33	0.00	83,333.33	86,598.09	85,000.00	-3,264.76						
01 01 01 1 5 1 3	535,306.79	6,433.89	541,740.68	517,702.30	517,702.30	24,038.38						
01 01 01 1 5 4	106,602.47	0.00	106,602.47	101,579.65	101,579.65	5,022.82						
01 01 01 1 5 4 0	86,408.90	0.00	86,408.90	82,339.96	82,339.96	4,068.94						
01 01 01 1 5 4 10	39,058.94	188.01	39,246.95	33,856.45	33,856.45	5,390.50						
01 01 01 1 5 4 17	126,737.32	4,084.10	130,821.42	129,749.44	129,749.44	1,071.98						
01 01 01 1 5 4 24	7,210.00	1,400.00	8,610.00	8,400.00	8,400.00	210.00						
01 01 01 1 5 4 25	161,129.04	0.00	161,129.04	153,541.20	153,541.20	7,587.84						
01 01 01 1 5 4 46	8,160.12	761.78	8,921.90	8,235.60	8,235.60	686.30						
01 01 01 1 5 4 54	155,362.62	0.00	155,362.62	150,837.50	150,837.50	4,525.12						
01 01 01 1 7	155,362.62	0.00	155,362.62	150,837.50	150,837.50	4,525.12						
01 01 01 1 7 0	155,362.62	0.00	155,362.62	150,837.50	150,837.50	4,525.12						
01 01 01 1 7 1	523,576.99	169,606.38	693,183.37	393,653.24	280,167.38	299,530.13						
01 01 01 1 7 1 0												
01 01 01 1 7 1 1												
01 01 01 1 7 1 2												
01 01 01 2												
01 01 01 2 0												
01 01 01 2 0 0												



**MUNICIPIO DE COQUIMATLAN, COL.**  
**Sistema Integral de Contabilidad Gubernamental**  
**ESTADO ANALITICO DEL EJERCICIO DEL PRESUPUESTO DE EGRESOS**  
**DEL 1 DE MARZO AL 31 DE MARZO DE 2019**

Análisis por: Fuente de Financiamiento -- Objeto del Gasto


Clave Presupuestaria	Descripción	Apr	Mar-Mar	AyR	Mar-Mar	PrM	Mar-Mar	Dev	Mar-Mar	Pag	Mar-Mar	SEje	Mar-Mar
FF-OF-RF-Cap-Con-PGen-PEsp													
01 01 01 2 1 0 0	MATERIALES DE ADMINISTRACION, EMISION DE DOCUMENTOS Y ARTICULOS OFICIALES	206,175.97	148.93	206,324.90	51,729.67	36,706.37	154,595.23						
01 01 01 2 1 1 0	MATERIALES, ÚTILES Y EQUIPOS MENORES DE OFICINA	206,175.97	148.93	206,324.90	51,729.67	36,706.37	154,595.23						
01 01 01 2 1 1 1	MATERIAL Y ÚTILES DE OFICINA	147,452.85	0.00	147,452.85	36,297.84	18,836.01	111,155.01						
01 01 01 2 1 1 2	MATERIAL DE LIMPIEZA	26,007.66	0.00	26,007.66	128.00	7,706.11	25,879.66						
01 01 01 2 1 1 3	MATERIAL DE IMPRESIÓN Y REPRODUCCIÓN	7,616.02	0.00	7,616.02	3,976.43	528.96	3,639.59						
01 01 01 2 1 1 4	MATERIAL Y ÚTILES DE IMPRESIÓN	24,100.44	148.93	24,249.37	11,327.40	9,635.29	12,921.97						
01 01 01 2 1 1 5	MATERIAL PARA PROCESAMIENTO INFORMÁTICO	999.00	0.00	999.00	0.00	0.00	999.00						
01 01 01 2 4 0 0	MATERIALES Y ARTICULOS DE CONSTRUCCION Y DE REPARACION	15,914.44	4,414.27	20,328.71	8,791.19	5,994.93	11,537.52						
01 01 01 2 4 6 0	MATERIAL ELÉCTRICO Y ELECTRÓNICO	3,313.58	4,414.27	7,727.85	7,663.19	3,686.90	64.66						
01 01 01 2 4 6 1	MATERIAL ELÉCTRICO Y ELECTRÓNICO PARA OFICINAS ADMINISTRATIVAS	3,313.58	3,979.14	7,292.72	7,228.06	1,134.90	64.66						
01 01 01 2 4 6 2	MATERIAL ELÉCTRICO PARA EL SISTEMA DE ALUMBRADO PUBLICO	0.00	435.13	435.13	435.13	2,552.00	0.00						
01 01 01 2 4 9 0	OTROS MATERIALES Y ARTÍCULOS DE CONSTRUCCIÓN Y REPARACIÓN	12,600.86	0.00	12,600.86	1,128.00	2,308.03	11,472.86						
01 01 01 2 4 9 1	OTROS MATERIALES Y ARTÍCULOS DE CONSTRUCCIÓN Y REPARACIÓN	12,600.86	0.00	12,600.86	1,128.00	2,308.03	11,472.86						
01 01 01 2 5 0 0	PRODUCTOS QUIMICOS, FARMACEUTICOS Y DE LABORATORIO	259.99	0.00	259.99	0.00	0.00	259.99						
01 01 01 2 5 2 0	FERTILIZANTES, PESTICIDAS Y OTROS AGROQUÍMICOS	259.99	0.00	259.99	0.00	0.00	259.99						
01 01 01 2 5 2 1	HIERBICIDAS Y PLAGUICIDAS.	259.99	0.00	259.99	0.00	0.00	259.99						
01 01 01 2 6 0 0	COMBUSTIBLES, LUBRICANTES Y ADITIVOS	205,655.68	135.00	205,790.68	136,274.84	120,435.86	69,515.84						
01 01 01 2 6 1 0	COMBUSTIBLES, LUBRICANTES Y ADITIVOS	205,655.68	135.00	205,790.68	136,274.84	120,435.86	69,515.84						
01 01 01 2 6 1 1	GASOLINA	205,655.68	135.00	205,790.68	136,274.84	120,435.86	69,515.84						
01 01 01 2 7 0 0	VESTUARIO, BLANCOS, PRENDAS DE PROTECCION Y ARTICULOS DEPORTIVOS	57,042.71	165,137.96	222,180.67	182,299.41	114,950.00	39,881.26						
01 01 01 2 7 1 0	VESTUARIO Y UNIFORMES	53,626.80	98,257.17	151,883.97	151,883.97	93,617.60	0.00						
01 01 01 2 7 1 1	UNIFORMES	53,626.80	98,257.17	151,883.97	151,883.97	93,617.60	0.00						
01 01 01 2 7 2 0	PRENDAS DE SEGURIDAD Y PROTECCIÓN PERSONAL	1,415.91	0.00	1,415.91	1,195.04	0.00	220.87						
01 01 01 2 7 2 1	ROPA Y EQUIPO DE SEGURIDAD	1,415.91	0.00	1,415.91	1,195.04	0.00	220.87						
01 01 01 2 7 3 0	ARTICULOS DEPORTIVOS	2,000.00	66,880.79	68,880.79	29,220.40	21,332.40	39,660.39						
01 01 01 2 7 3 1	BALONES, REDES, TROFEOS, RAQUETAS Y GUANTES	2,000.00	10,992.79	12,992.79	13,444.40	13,444.40	-451.61						
01 01 01 2 7 3 2	OTROS ARTÍCULOS DEPORTIVOS	0.00	55,888.00	55,888.00	15,776.00	7,888.00	40,112.00						
01 01 01 2 9 0 0	HERRAMIENTAS, REFACCIONES Y ACCESORIOS MENORES	38,528.20	-229.78	38,298.42	14,558.13	2,080.22	23,740.29						
01 01 01 2 9 4 0	REFACCIONES Y ACCESORIOS MENORES DE EQUIPO DE COMPUTO Y TECNOLOGIAS DE LA INFORMACION	2,177.80	-229.78	1,948.02	908.85	378.94	1,039.17						



**MUNICIPIO DE COQUIMATLAN, COL.**  
**Sistema Integral de Contabilidad Gubernamental**  
**ESTADO ANALITICO DEL EJERCICIO DEL PRESUPUESTO DE EGRESOS**  
**DEL 1 DE MARZO AL 31 DE MARZO DE 2019**

Análisis por: Fuente de Financiamiento -- Objeto del Gasto

Clave Presupuestaria	Descripción	Apr	Mar-Mar	AyR	Mar-Mar	PrM	Mar-Mar	Dev	Mar-Mar	Pag	Mar-Mar	SEje	Mar-Mar
FF-OF-RF-Cap-Con-PGen-PEsp													
01 01 01 2 9 4 1	REFACCIONES Y ACCESORIOS MENORES PARA EQUIPOS DE COMPUTO		2,177.80	-229.78	1,948.02		908.85		378.94		1,039.17		
01 01 01 2 9 6 0	REFACCIONES Y ACCESORIOS MENORES DE EQUIPO DE TRANSPORTE		35,550.00	0.00	35,550.00		11,948.00		0.00		23,602.00		
01 01 01 2 9 6 1	REFACCIONES Y ACCESORIOS MENORES DE EQUIPO DE TRANSPORTE		35,550.00	0.00	35,550.00		11,948.00		0.00		23,602.00		
01 01 01 2 9 9 0	REFACCIONES Y ACCESORIOS MENORES OTROS BIENES MUEBLES		800.40	0.00	800.40		1,701.28		1,701.28		-900.88		
01 01 01 2 9 9 1	OTRAS REFACCIONES Y ACCESORIOS MENORES		800.40	0.00	800.40		1,701.28		1,701.28		-900.88		
01 01 01 3 0 0 0	SERVICIOS GENERALES		617,139.81	180,555.27	797,695.08		482,951.88		624,626.18		314,743.20		
01 01 01 3 1 0 0	SERVICIOS BÁSICOS		275,449.87	28,276.00	303,725.87		100,745.00		58,365.00		202,980.87		
01 01 01 3 1 1 0	ENERGÍA ELÉCTRICA		265,706.87	0.00	265,706.87		62,726.00		27,924.00		202,980.87		
01 01 01 3 1 1 1	ENERGÍA ELÉCTRICA DE OFICINAS ADMINISTRATIVAS		121,491.00	0.00	121,491.00		62,726.00		27,924.00		58,765.00		
01 01 01 3 1 1 2	ENERGÍA ELÉCTRICA DE ALUMBRADO PÚBLICO		144,215.87	0.00	144,215.87		0.00		0.00		144,215.87		
01 01 01 3 1 4 0	TELEFONÍA TRADICIONAL		9,743.00	3,276.00	13,019.00		13,019.00		5,441.00		0.00		
01 01 01 3 1 4 1	SERVICIO TELEFÓNICO CONVENCIONAL		9,743.00	3,276.00	13,019.00		13,019.00		5,441.00		0.00		
01 01 01 3 1 7 0	SERVICIOS DE ACCESO A INTERNET REDES Y PROCESAMIENTO DE INFORMACIÓN		0.00	25,000.00	25,000.00		25,000.00		25,000.00		0.00		
01 01 01 3 1 7 5	MANEJO Y ADMINISTRACIÓN DE SERVIDORES		0.00	25,000.00	25,000.00		25,000.00		25,000.00		0.00		
01 01 01 3 2 0 0	SERVICIOS DE ARRENDAMIENTO		77,196.80	-25,000.00	52,196.80		5,730.40		8,964.20		46,466.40		
01 01 01 3 2 2 0	ARRENDAMIENTO DE EDIFICIOS		38,951.80	-25,000.00	13,951.80		0.00		0.00		13,951.80		
01 01 01 3 2 2 3	ARRENDAMIENTO DE EDIFICIOS PARA OFICINAS		38,951.80	-25,000.00	13,951.80		0.00		0.00		13,951.80		
01 01 01 3 2 9 0	OTROS ARRENDAMIENTOS		38,245.00	0.00	38,245.00		5,730.40		8,964.20		32,514.60		
01 01 01 3 2 9 1	ARRENDAMIENTO DE MUEBLES PARA EVENTOS INCLUYE MANTELERÍA, LOMAS Y CARPAS.		38,245.00	0.00	38,245.00		5,730.40		8,964.20		32,514.60		
01 01 01 3 3 0 0	SERVICIOS PROFESIONALES, CIENTÍFICOS, TÉCNICOS Y OTROS SERVICIOS		6,305.17	34,800.00	41,105.17		37,660.27		37,660.27		3,444.90		
01 01 01 3 3 1 0	SERVICIOS LEGALES, DE CONTABILIDAD, AUDITORÍA Y RELACIONADOS		6,305.17	0.00	6,305.17		2,860.27		2,860.27		3,444.90		
01 01 01 3 3 1 2	SERVICIOS DE CONTABILIDAD, AUDITORIA Y ASESORIA CONTABLE Y FISCAL.		6,305.17	0.00	6,305.17		2,860.27		2,860.27		3,444.90		
01 01 01 3 3 4 0	SERVICIOS DE CAPACITACIÓN		0.00	34,800.00	34,800.00		34,800.00		34,800.00		0.00		
01 01 01 3 3 4 1	SERVICIOS DE PREPARACIÓN E IMPARTICIÓN DE CURSOS		0.00	34,800.00	34,800.00		34,800.00		34,800.00		0.00		
01 01 01 3 4 0 0	SERVICIOS FINANCIEROS, BANCARIOS Y COMERCIALES		6,304.12	0.00	6,304.12		2,013.63		2,013.63		4,290.49		
01 01 01 3 4 1 0	SERVICIOS FINANCIEROS Y BANCARIOS		6,304.12	0.00	6,304.12		2,013.63		2,013.63		4,290.49		
01 01 01 3 4 1 1	COMISIONES BANCARIAS		6,304.12	0.00	6,304.12		1,897.63		1,897.63		4,406.49		
01 01 01 3 4 1 6	COMISIONES BANCARIAS FORTAMUN		0.00	0.00	0.00		116.00		116.00		-116.00		
01 01 01 3 5 0 0	SERVICIOS DE INSTALACION, REPARACION, MANTENIMIENTO		116,000.42	64,943.06	180,943.48		132,782.59		157,495.49		48,160.89		



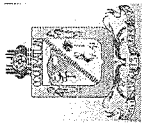
**MUNICIPIO DE COQUIMATLAN, COL.**  
**Sistema Integral de Contabilidad Gubernamental**  
**ESTADO ANALITICO DEL EJERCICIO DEL PRESUPUESTO DE EGRESOS**  
**DEL 1 DE MARZO AL 31 DE MARZO DE 2019**

Análisis por: Fuente de Financiamiento -- Objeto del Gasto

Clave Presupuestaria Descripción  
 FF-OF-RF-Cap-Con-PGen-PEsp

	Apr	Mar-Mar	AyR	Mar-Mar	PrM	Mar-Mar	Dev	Mar-Mar	Pag	Mar-Mar	SEje	Mar-Mar
<b>Y CONSERVACION</b>												
01 01 01 3 5 1 0 CONSERVACIÓN Y MANTENIMIENTO MENOR DE INMUEBLES	40,225.15	-540.55		39,684.60		36,980.07		33,124.79				2,704.53
01 01 01 3 5 1 1 CONSERVACIÓN Y MANTENIMIENTO MENOR DE EDIFICIOS	3,079.22	459.45		3,538.67		2,880.23		3,707.10				658.44
01 01 01 3 5 1 3 CONSERVACIÓN Y MANTENIMIENTO MENOR DE ÁREAS VERDES	37,145.93	-1,000.00		36,145.93		34,099.84		29,417.69				2,046.09
01 01 01 3 5 2 0 INSTALACIÓN, REPARACIÓN Y MANTENIMIENTO DE MOBILIARIO Y EQUIPO DE ADMINISTRACIÓN, EDUCACIONAL Y RECREATIVO	11,470.72	0.00		11,470.72		222.72		222.72				11,248.00
01 01 01 3 5 2 1 MANTENIMIENTO DE MOBILIARIO Y EQUIPO DE ADMINISTRACION INCLUYE SEGURO	11,470.72	0.00		11,470.72		222.72		222.72				11,248.00
01 01 01 3 5 7 0 INSTALACIÓN, REPARACIÓN Y MANTENIMIENTO DE MAQUINARIA, OTROS EQUIPOS Y HERRAMIENTA	64,304.55	65,483.61		129,788.16		95,579.80		124,147.98				34,208.36
01 01 01 3 5 7 1 REPARACIÓN Y MANTENIMIENTO DE MAQUINARIA	1,168.13	0.00		1,168.13		1,144.00		3,772.68				24.13
01 01 01 3 5 7 2 REPARACIÓN Y MANTENIMIENTO DE VEHICULOS	63,136.42	65,483.61		128,620.03		94,435.80		120,375.30				34,184.23
01 01 01 3 7 0 0 SERVICIOS DE TRASLADO Y VIATICOS	16,339.10	0.00		16,339.10		0.00		0.00				16,339.10
01 01 01 3 7 4 0 AUTOTRANSPORTE	16,339.10	0.00		16,339.10		0.00		0.00				16,339.10
01 01 01 3 7 4 1 FLETES Y TRANSPORTES	16,339.10	0.00		16,339.10		0.00		0.00				16,339.10
01 01 01 3 8 0 0 SERVICIOS OFICIALES	79,587.52	52,882.89		132,470.41		139,409.86		274,602.62				-6,939.45
01 01 01 3 8 2 0 GASTOS DE ORDEN SOCIAL Y CULTURAL	75,735.07	52,882.89		128,617.96		139,409.86		268,632.10				-10,791.90
01 01 01 3 8 2 2 GASTOS POR CELEBRACIÓN DE ACTOS DE ORDEN SOCIAL	66,136.07	51,800.89		117,936.96		126,269.86		201,577.90				-8,332.90
01 01 01 3 8 2 3 GASTOS POR CELEBRACIÓN DE ACTOS DE ORDEN CULTURAL	9,599.00	1,082.00		10,681.00		13,140.00		67,054.20				-2,459.00
01 01 01 3 8 4 0 EXPOSICIONES	3,852.45	0.00		3,852.45		0.00		5,970.52				3,852.45
01 01 01 3 8 4 1 INSTALACIÓN Y SOSTENIMIENTO DE EXPOSICIONES	3,852.45	0.00		3,852.45		0.00		5,970.52				3,852.45
01 01 01 3 9 0 0 OTROS SERVICIOS GENERALES	39,956.81	24,653.32		64,610.13		64,610.13		85,524.97				0.00
01 01 01 3 9 9 0 OTROS SERVICIOS GENERALES	39,956.81	24,653.32		64,610.13		64,610.13		85,524.97				0.00
01 01 01 3 9 9 1 OTROS SERVICIOS GENERALES	39,956.81	24,653.32		64,610.13		64,610.13		85,524.97				0.00
01 01 01 4 0 0 0 TRANSFERENCIAS, ASIGNACIONES, SUBSIDIOS Y OTRAS AYUDAS	534,999.75	0.00		534,999.75		543,999.00		543,999.00				-8,999.25
01 01 01 4 2 0 0 TRANSFERENCIAS AL RESTO DEL SECTOR PUBLICO	500,000.00	0.00		500,000.00		500,000.00		500,000.00				0.00
01 01 01 4 2 4 0 TRANSFERENCIAS OTORGADAS A ENTIDADES FEDERATIVAS Y MUNICIPIOS	500,000.00	0.00		500,000.00		500,000.00		500,000.00				0.00
01 01 01 4 4 0 0 AYUDAS SOCIALES	34,999.75	0.00		34,999.75		43,999.00		43,999.00				-8,999.25
01 01 01 4 4 1 0 AYUDAS SOCIALES A PERSONAS	17,399.75	0.00		17,399.75		26,399.00		26,399.00				-8,999.25
01 01 01 4 4 7 0 AYUDAS SOCIALES A ENTIDADES DE INTERÉS PÚBLICO	17,600.00	0.00		17,600.00		17,600.00		17,600.00				0.00
01 01 01 5 0 0 0 BIENES MUEBLES, INMUEBLES E INTANGIBLES	0.00	0.00		0.00		6,889.99		6,889.99				-6,889.99
01 01 01 5 1 0 0 MOBILIARIO Y EQUIPO DE ADMINISTRACION	0.00	0.00		0.00		6,889.99		6,889.99				-6,889.99
01 01 01 5 1 9 0 OTROS MOBILIARIOS Y EQUIPOS DE ADMINISTRACIÓN	0.00	0.00		0.00		6,889.99		6,889.99				-6,889.99
01 01 01 9 0 0 0 DEUDA PUBLICA	165,824.31	0.00		165,824.31		0.00		11,110.80				165,824.31
01 01 01 9 4 0 0 GASTOS DE LA DEUDA PUBLICA	112,108.00	0.00		112,108.00		0.00		0.00				112,108.00

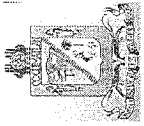




**MUNICIPIO DE COQUIMATLAN, COL.**  
Sistema Integral de Contabilidad Gubernamental  
**ESTADO ANALITICO DEL EJERCICIO DEL PRESUPUESTO DE EGRESOS**  
**DEL 1 DE MARZO AL 31 DE MARZO DE 2019**

Análisis por: Fuente de Financiamiento -- Objeto del Gasto


Clave Presupuestaria	Descripción	Apr	Mar-Mar	AyR	Mar-Mar	PrM	Mar-Mar	Dev	Mar-Mar	Pag	Mar-Mar	SEje	Mar-Mar
FF-OF-RF-Cap-Con-PGen-PEsp													
01 01 01 9 4 2 0	GASTOS DE LA DEUDA PÚBLICA EXTERNA	112,108.00	0.00		112,108.00		0.00		0.00		0.00		112,108.00
01 01 01 9 9 0 0	ADEUDOS DE EJERCICIOS FISCALES ANTERIORES (ADEFAS)	53,716.31	0.00		53,716.31		0.00		0.00		11,110.80		53,716.31
01 01 01 9 9 1 0	ADEFAS	53,716.31	0.00		53,716.31		0.00		0.00		11,110.80		53,716.31
01 01 01 9 9 1 1	ADEFAS	53,716.31	0.00		53,716.31		0.00		0.00		11,110.80		53,716.31
<b>02</b>	<b>ETIQUETADO</b>	<b>1,056,782.64</b>	<b>459,660.85</b>		<b>1,516,443.49</b>		<b>1,181,010.33</b>		<b>1,263,499.68</b>		<b>335,433.16</b>		<b>335,433.16</b>
02 05 01	RECURSOS FEDERALES	1,056,782.64	459,660.85		1,516,443.49		1,181,010.33		1,263,499.68		335,433.16		335,433.16
02 05 01 6 0 0 0	FONDO DE INFRAESTRUCTURA SOCIAL MUNICIPAL	0.00	0.00		200,000.00		0.00		0.00		0.00		200,000.00
02 05 01 6 0 0 0	INVERSION PUBLICA	0.00	0.00		200,000.00		0.00		0.00		0.00		200,000.00
02 05 01 6 1 0 0	OBRA PUBLICA EN BIENES DE DOMINIO PUBLICO	0.00	0.00		200,000.00		0.00		0.00		0.00		200,000.00
02 05 01 6 1 4 0	DIVISION DE TERRENOS Y CONSTRUCCIÓN DE OBRAS DE URBANIZACIÓN	0.00	0.00		200,000.00		0.00		0.00		0.00		200,000.00
02 05 01 6 1 4 7	CONSTRUCCIÓN DE OTRAS OBRAS DE URBANIZACIÓN	0.00	0.00		200,000.00		0.00		0.00		0.00		200,000.00
02 05 02	FONDO DE FORTALECIMIENTO SOCIAL MUNICIPAL	1,056,782.64	259,660.85		1,316,443.49		1,181,010.33		1,263,499.68		135,433.16		135,433.16
02 05 02 1 0 0 0	SERVICIOS PERSONALES	701,762.32	48,431.61		750,193.93		703,263.60		772,683.30		46,930.33		46,930.33
02 05 02 1 1 0 0	REMUNERACIONES AL PERSONAL DE CARACTER PERMANENTE	532,376.69	22,052.53		554,429.22		500,835.46		500,835.46		53,593.76		53,593.76
02 05 02 1 1 3 0	SUELDOS BASE AL PERSONAL PERMANENTE	532,376.69	22,052.53		554,429.22		500,835.46		500,835.46		53,593.76		53,593.76
02 05 02 1 1 3 1	SUELDO	532,376.69	22,052.53		554,429.22		500,835.46		500,835.46		53,593.76		53,593.76
02 05 02 1 3 0 0	REMUNERACIONES ADICIONALES Y ESPECIALES	120.00	21,377.92		21,497.92		21,820.00		21,820.00		-322.08		-322.08
02 05 02 1 3 2 0	PRIMAS DE VACACIONES, DOMINICAL Y GRATIFICACIÓN DE FIN DE AÑO	0.00	14,000.00		14,000.00		14,000.00		14,000.00		0.00		0.00
02 05 02 1 3 2 1	PRIMA VACACIONAL	0.00	14,000.00		14,000.00		14,000.00		14,000.00		0.00		0.00
02 05 02 1 3 4 0	COMPENSACIONES	120.00	7,377.92		7,497.92		7,820.00		7,820.00		-322.08		-322.08
02 05 02 1 3 4 1	COMPENSACIONES	120.00	7,377.92		7,497.92		7,820.00		7,820.00		-322.08		-322.08
02 05 02 1 4 0 0	SEGURIDAD SOCIAL	137,556.03	0.00		137,556.03		143,897.38		213,317.08		-6,341.35		-6,341.35
02 05 02 1 4 1 0	APORTACIONES DE SEGURIDAD SOCIAL	137,556.03	0.00		137,556.03		143,897.38		213,317.08		-6,341.35		-6,341.35
02 05 02 1 4 1 1	CUOTAS AL IMSS	137,556.03	0.00		137,556.03		143,897.38		213,317.08		-6,341.35		-6,341.35
02 05 02 1 5 0 0	OTRAS PRESTACIONES SOCIALES Y ECONOMICAS	31,709.60	5,001.16		36,710.76		36,710.76		36,710.76		0.00		0.00
02 05 02 1 5 4 0	PRESTACIONES CONTRACTUALES	31,709.60	5,001.16		36,710.76		36,710.76		36,710.76		0.00		0.00
02 05 02 1 5 4 46	CANASTA BÁSICA	31,709.60	5,001.16		36,710.76		36,710.76		36,710.76		0.00		0.00
02 05 02 2 0 0 0	MATERIALES Y SUMINISTROS	144,071.23	0.00		144,071.23		95,530.36		89,923.44		48,540.87		48,540.87
02 05 02 2 1 0 0	MATERIALES DE ADMINISTRACION, EMISION DE DOCUMENTOS Y ARTICULOS OFICIALES	4,045.21	0.00		4,045.21		1,148.40		0.00		2,896.81		2,896.81
02 05 02 2 1 1 0	MATERIALES, ÚTILES Y EQUIPOS MENORES DE OFICINA	4,045.21	0.00		4,045.21		1,148.40		0.00		2,896.81		2,896.81
02 05 02 2 1 1 1	MATERIAL Y ÚTILES DE OFICINA	4,045.21	0.00		4,045.21		1,148.40		0.00		2,896.81		2,896.81
02 05 02 2 6 0 0	COMBUSTIBLES, LUBRICANTES Y ADITIVOS	136,290.00	0.00		136,290.00		94,381.96		82,441.44		41,908.04		41,908.04
02 05 02 2 6 1 0	COMBUSTIBLES, LUBRICANTES Y ADITIVOS	136,290.00	0.00		136,290.00		94,381.96		82,441.44		41,908.04		41,908.04
02 05 02 2 6 1 1	GASOLINA	136,290.00	0.00		136,290.00		94,381.96		82,441.44		41,908.04		41,908.04



**MUNICIPIO DE COQUIMATLAN, COL.**  
Sistema Integral de Contabilidad Gubernamental  
**ESTADO ANALITICO DEL EJERCICIO DEL PRESUPUESTO DE EGRESOS**  
**DEL 1 DE MARZO AL 31 DE MARZO DE 2019**

Análisis por: Fuente de Financiamiento -- Objeto del Gasto


Clave Presupuestaria	Descripción	Apr	Mar-Mar	AyR	Mar-Mar	PrM	Mar-Mar	Dev	Mar-Mar	Pag	Mar-Mar	SEje	Mar-Mar
FF-OF-RF-Cap-Con-PGen-PEsp													
02 05 02 2 8 0 0	MATERIALES Y SUMINISTROS PARA SEGURIDAD		3,736.02		0.00		3,736.02		0.00		7,482.00		3,736.02
02 05 02 2 8 2 0	MATERIALES DE SEGURIDAD PÚBLICA		3,736.02		0.00		3,736.02		0.00		7,482.00		3,736.02
02 05 02 2 8 2 2	OTROS MATERIALES DE SEGURIDAD PÚBLICA		3,736.02		0.00		3,736.02		0.00		7,482.00		3,736.02
02 05 02 3 0 0 0	SERVICIOS GENERALES		210,949.09		211,229.24		422,178.33		382,216.37		400,892.94		39,961.96
02 05 02 3 1 0 0	SERVICIOS BÁSICOS		175,257.13		211,229.24		386,486.37		361,219.00		367,468.00		25,267.37
02 05 02 3 1 1 0	ENERGÍA ELÉCTRICA		129,225.76		211,229.24		340,455.00		340,455.00		325,940.00		0.00
02 05 02 3 1 1 2	ENERGÍA ELÉCTRICA DE ALUMBRADO PÚBLICO		129,225.76		211,229.24		340,455.00		340,455.00		325,940.00		0.00
02 05 02 3 1 4 0	TELEFONÍA TRADICIONAL		1,299.00		0.00		1,299.00		0.00		0.00		1,299.00
02 05 02 3 1 4 1	SERVICIO TELEFÓNICO CONVENCIONAL		1,299.00		0.00		1,299.00		0.00		0.00		1,299.00
02 05 02 3 1 7 0	SERVICIOS DE ACCESO A INTERNET REDES Y PROCESAMIENTO DE INFORMACIÓN		40,416.66		0.00		40,416.66		20,764.00		41,528.00		19,652.66
02 05 02 3 1 7 5	MANEJO Y ADMINISTRACIÓN DE SERVIDORES		40,416.66		0.00		40,416.66		20,764.00		41,528.00		19,652.66
02 05 02 3 1 9 0	SERVICIOS INTEGRALES Y OTROS SERVICIOS		4,315.71		0.00		4,315.71		0.00		0.00		4,315.71
02 05 02 3 1 9 3	SERVICIOS DE RADIOCOMUNICACIÓN		4,315.71		0.00		4,315.71		0.00		0.00		4,315.71
02 05 02 3 5 0 0	SERVICIOS DE INSTALACION, REPARACION, MANTENIMIENTO Y CONSERVACION		29,773.71		0.00		29,773.71		20,997.37		33,424.94		8,776.34
02 05 02 3 5 2 0	INSTALACION, REPARACION Y MANTENIMIENTO DE MOBILIARIO Y EQUIPO DE ADMINISTRACION, EDUCACIONAL Y RECREATIVO		3,570.48		0.00		3,570.48		0.00		0.00		3,570.48
02 05 02 3 5 2 1	MANTENIMIENTO DE MOBILIARIO Y EQUIPO DE ADMINISTRACION INCLUYE SEGURO		3,570.48		0.00		3,570.48		0.00		0.00		3,570.48
02 05 02 3 5 7 0	INSTALACION, REPARACION Y MANTENIMIENTO DE MAQUINARIA, OTROS EQUIPOS Y HERRAMIENTA		26,203.23		0.00		26,203.23		20,997.37		33,424.94		5,205.86
02 05 02 3 5 7 2	REPARACION Y MANTENIMIENTO DE VEHICULOS		26,203.23		0.00		26,203.23		20,997.37		33,424.94		5,205.86
02 05 02 3 8 0 0	SERVICIOS OFICIALES		1,200.00		0.00		1,200.00		0.00		0.00		1,200.00
02 05 02 3 8 2 0	GASTOS DE ORDEN SOCIAL Y CULTURAL		1,200.00		0.00		1,200.00		0.00		0.00		1,200.00
02 05 02 3 8 2 3	GASTOS POR CELEBRACION DE ACTOS DE ORDEN CULTURAL		1,200.00		0.00		1,200.00		0.00		0.00		1,200.00
02 05 02 3 9 0 0	OTROS SERVICIOS GENERALES		4,718.25		0.00		4,718.25		0.00		0.00		4,718.25
02 05 02 3 9 9 0	OTROS SERVICIOS GENERALES		4,718.25		0.00		4,718.25		0.00		0.00		4,718.25
02 05 02 3 9 9 1	OTROS SERVICIOS GENERALES		4,718.25		0.00		4,718.25		0.00		0.00		4,718.25
<b>TOTAL:</b>			<b>6,296,516.17</b>		<b>1,092,034.60</b>		<b>7,388,550.77</b>		<b>5,856,809.68</b>		<b>5,929,411.55</b>		<b>1,531,741.09</b>



**MUNICIPIO DE COQUIMATLAN, COL.**  
 Sistema Integral de Contabilidad Gubernamental  
**ESTADO ANALITICO DEL EJERCICIO DEL PRESUPUESTO DE EGRESOS**  
**DEL 1 DE ENERO AL 31 DE MARZO DE 2019**

Análisis por: Fuente de Financiamiento -- Objeto del Gasto  
 Clave Presupuestaria Descripción  
 FF-OF-RF-Cap-Con-PGen-PEsp

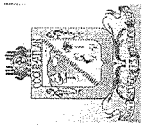
	Apr	Ene-Mar	AyR	Ene-Mar	PrM	Ene-Mar	Dev	Ene-Mar	Pag	Ene-Mar	SEje	Ene-Mar
<b>01</b>												
<b>NO ETIQUETADO</b>												
01 01 01	16,689	161.46	2,181	519.24	18,870	680.70	22,372	485.02	13,544	131.12	-3,501	804.32
RECURSOS FISCALES												
01 01 01	16,689	161.46	2,181	519.24	18,870	680.70	22,372	485.02	13,544	131.12	-3,501	804.32
RECURSOS PROPIOS												
01 01 01	16,689	161.46	2,181	519.24	18,870	680.70	22,372	485.02	13,544	131.12	-3,501	804.32
SERVICIOS PERSONALES												
01 01 01	12,422	400.58	740	683.58	13,163	1084.16	9,257	151.58	9,203	817.07	3,905	932.58
REMUNERACIONES AL PERSONAL DE CARACTER PERMANENTE												
01 01 01	5,849	358.69	638	368.45	6,487	727.14	5,559	379.82	5,551	1084.24	928	347.32
SUELDOS BASE AL PERSONAL PERMANENTE												
01 01 01	5,849	358.69	638	368.45	6,487	727.14	5,559	379.82	5,551	1084.24	928	347.32
SUELDO												
01 01 01	3,627	938.85	626	490.67	4,254	429.52	3,429	040.97	3,420	745.39	825	388.55
SOBRE SUELDO												
01 01 01	1,559	106.80	0.00	0.00	1,559	106.80	1,488	710.46	1,488	710.46	70	396.34
QUINQUENIOS												
01 01 01	662	313.04	11,877	78	674	190.82	641	628.39	641	628.39	32	562.43
REMUNERACIONES ADICIONALES Y ESPECIALES												
01 01 01	2,406	512.25	88	466.14	2,494	978.39	711	182.86	711	182.86	1,783	795.53
PRIMAS DE VACACIONES, DOMINICAL Y GRATIFICACIÓN DE FIN DE AÑO												
01 01 01	1,810	903.83	960	61	1,811	864.44	29	827.27	29	827.27	1,782	037.17
PRIMA DE RIESGO												
01 01 01	30,000	0.00	0.00	0.00	30,000	0.00	28,866	66	28,866	66	1,133	34
AGUINALDO												
01 01 01	0.00	0.00	960	61	960	61	960	61	960	61	0.00	0.00
CUESTA ENERO												
01 01 01	1,434	478.06	0.00	0.00	1,434	478.06	0.00	0.00	0.00	0.00	1,434	478.06
AYUDA FIN DE AÑO												
01 01 01	346	425.77	0.00	0.00	346	425.77	0.00	0.00	0.00	0.00	346	425.77
COMPENSACIONES												
01 01 01	595	608.42	87	505.53	683	113.95	681	355.59	681	355.59	1,758	36
COMPENSACIONES												
01 01 01	595	608.42	87	505.53	683	113.95	681	355.59	681	355.59	1,758	36
SEGURIDAD SOCIAL												
01 01 01	846	994.53	0.00	0.00	846	994.53	401	237.36	401	237.36	445	757.17
APORTACIONES DE SEGURIDAD SOCIAL												
01 01 01	846	994.53	0.00	0.00	846	994.53	401	237.36	401	237.36	445	757.17
CUOTAS AL IMSS												
01 01 01	677	499.99	0.00	0.00	677	499.99	239	341.16	239	341.16	438	158.83
PREVISIÓN SOCIAL MÚLTIPLE												
01 01 01	169	494.54	0.00	0.00	169	494.54	161	896.20	161	896.20	7	598.34
OTRAS PRESTACIONES SOCIALES Y ECONOMICAS												
01 01 01	2,853	447.25	13,848	99	2,867	296.24	2,132	839.04	2,087	800.11	734	457.20
CUOTAS PARA EL FONDO DE AHORRO Y FONDO DE TRABAJO												
01 01 01	774	290.25	45	90	774	336.15	530	502.73	485	463.80	243	833.42
FONDO DE AHORRO												
01 01 01	193	191.72	45	90	193	237.62	185	528.26	185	528.26	7	709.36
FONDO DE PENSIONES												
01 01 01	331	098.54	0.00	0.00	331	098.54	238	376.38	194	935.54	92	722.16
LAUDOS												
01 01 01	249	999.99	0.00	0.00	249	999.99	106	598.09	105	000.00	143	401.90
PRESTACIONES CONTRACTUALES												
01 01 01	2,079	157.00	13,803	09	2,092	960.09	1,602	336.31	1,602	336.31	490	623.78
AYUDA DE TRANSPORTE												
01 01 01	319	807.41	0.00	0.00	319	807.41	305	199.81	305	199.81	14	607.60
AYUDA PARA RENTA												
01 01 01	259	226.70	0.00	0.00	259	226.70	247	605.98	247	605.98	11	620.72
BECA MÉDICA ANUAL												
01 01 01	20	800.00	0.00	0.00	20	800.00	19	800.00	19	800.00	1	000.00
BECAS												
01 01 01	117	176.82	188	01	117	364.83	107	950.57	107	950.57	9	414.26
BONO DE ASISTENCIA PERFECTA												
01 01 01	380	211.96	9,208	02	389	419.98	379	496.26	379	496.26	9	923.72
BONO DE CUMPLEAÑOS												
01 01 01	21	630.00	2,037	00	23	667.00	23	100.00	23	100.00	567	00
BONO EXTRAORDINARIO ANUAL												
01 01 01	172	144.79	0.00	0.00	172	144.79	0.00	0.00	0.00	0.00	172	144.79



**MUNICIPIO DE COQUIMATLAN, COL.**  
**Sistema Integral de Contabilidad Gubernamental**  
**ESTADO ANALITICO DEL EJERCICIO DEL PRESUPUESTO DE EGRESOS**  
**DEL 1 DE ENERO AL 31 DE MARZO DE 2019**

Análisis por: Fuente de Financiamiento -- Objeto del Gasto

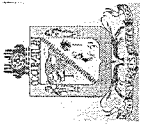
Clave Presupuestaria	Descripción	Apr	Ene-Mar	AyR	Ene-Mar	PrM	Ene-Mar	Dev	Ene-Mar	Pag	Ene-Mar	SEje	Ene-Mar
FF-OF-RF-Cap-Con-PGen-PEsp													
01 01 01 1 5 4 42	BONO PRODUCTIVIDAD	246,973.84	0.00	0.00	246,973.84		0.00	0.00	0.00	0.00	0.00	246,973.84	
01 01 01 1 5 4 46	CANASTA BÁSICA	483,387.12	0.00	0.00	483,387.12		461,716.53	461,716.53	461,716.53	461,716.53	0.00	21,670.59	
01 01 01 1 5 4 54	GUARDERIA	24,480.36	2,285.34		26,765.70		24,706.80	24,706.80	24,706.80	24,706.80		2,058.90	
01 01 01 1 5 4 58	BONO DE NIVELACION FAMILIAR	33,318.00	84.72		33,402.72		32,760.36	32,760.36	32,760.36	32,760.36		642.36	
01 01 01 1 7 0 0	PAGO DE ESTIMULOS A SERVIDORES PUBLICOS	466,087.86	0.00	0.00	466,087.86		452,512.50	452,512.50	452,512.50	452,512.50		13,575.36	
01 01 01 1 7 1 0	ESTÍMULOS	466,087.86	0.00	0.00	466,087.86		452,512.50	452,512.50	452,512.50	452,512.50		13,575.36	
01 01 01 1 7 1 2	GASTOS DE REPRESENTACIÓN	466,087.86	0.00	0.00	466,087.86		452,512.50	452,512.50	452,512.50	452,512.50		13,575.36	
01 01 01 2 0 0 0	MATERIALES Y SUMINISTROS	708,016.63	472,345.12		1,180,361.75		791,191.50	791,191.50	791,191.50	791,191.50		389,170.25	
01 01 01 2 1 0 0	MATERIALES DE ADMINISTRACION, EMISION DE DOCUMENTOS Y ARTICULOS OFICIALES	287,910.22	39,643.48		327,553.70		151,311.61	151,311.61	151,311.61	151,311.61		176,242.09	
01 01 01 2 1 1 0	MATERIALES, ÚTILES Y EQUIPOS MENORES DE OFICINA	287,910.22	39,643.48		327,553.70		151,311.61	151,311.61	151,311.61	151,311.61		176,242.09	
01 01 01 2 1 1 1	MATERIAL Y ÚTILES DE OFICINA	208,009.90	5,337.23		213,347.13		85,493.49	85,493.49	85,493.49	85,493.49		127,853.64	
01 01 01 2 1 1 2	MATERIAL DE LIMPIEZA	37,007.66	10,511.76		47,519.42		21,639.76	21,639.76	21,639.76	21,639.76		25,879.66	
01 01 01 2 1 1 3	MATERIAL DE IMPRESIÓN Y REPRODUCCIÓN	10,284.02	0.00		10,284.02		4,505.39	4,505.39	4,505.39	4,505.39		5,778.63	
01 01 01 2 1 1 4	MATERIAL Y ÚTILES DE IMPRESIÓN	31,609.64	23,794.49		55,404.13		39,672.97	39,672.97	39,672.97	39,672.97		15,731.16	
01 01 01 2 1 1 5	MATERIAL PARA PROCESAMIENTO INFORMÁTICO	999.00	0.00		999.00		0.00	0.00	0.00	0.00		999.00	
01 01 01 2 4 0 0	MATERIALES Y ARTICULOS DE CONSTRUCCION Y DE REPARACION	16,798.31	12,628.50		29,426.81		17,809.30	17,809.30	17,809.30	17,809.30		11,617.51	
01 01 01 2 4 6 0	MATERIAL ELÉCTRICO Y ELECTRÓNICO	4,197.45	10,320.47		14,517.92		14,373.27	14,373.27	14,373.27	14,373.27		144.65	
01 01 01 2 4 6 1	MATERIAL ELÉCTRICO Y ELECTRÓNICO PARA OFICINAS ADMINISTRATIVAS	3,393.57	8,047.22		11,440.79		11,296.14	11,296.14	11,296.14	11,296.14		144.65	
01 01 01 2 4 6 2	MATERIAL ELÉCTRICO PARA EL SISTEMA DE ALUMBRADO PÚBLICO	803.88	2,273.25		3,077.13		3,077.13	3,077.13	3,077.13	3,077.13		0.00	
01 01 01 2 4 9 0	OTROS MATERIALES Y ARTÍCULOS DE CONSTRUCCIÓN Y REPARACIÓN	12,600.86	2,308.03		14,908.89		3,436.03	3,436.03	3,436.03	3,436.03		11,472.86	
01 01 01 2 4 9 1	OTROS MATERIALES Y ARTÍCULOS DE CONSTRUCCIÓN Y REPARACIÓN	12,600.86	2,308.03		14,908.89		3,436.03	3,436.03	3,436.03	3,436.03		11,472.86	
01 01 01 2 5 0 0	PRODUCTOS QUIMICOS, FARMACEUTICOS Y DE LABORATORIO	15,051.33	0.00		15,051.33		0.00	0.00	0.00	0.00		15,051.33	
01 01 01 2 5 2 0	FERTILIZANTES, PESTICIDAS Y OTROS AGROQUÍMICOS	259.99	0.00		259.99		0.00	0.00	0.00	0.00		259.99	
01 01 01 2 5 2 1	HIERBICIDAS Y PLAGUICIDAS.	259.99	0.00		259.99		0.00	0.00	0.00	0.00		259.99	
01 01 01 2 5 3 0	MEDICINAS Y PRODUCTOS FARMACÉUTICOS	14,791.34	0.00		14,791.34		0.00	0.00	0.00	0.00		14,791.34	
01 01 01 2 5 3 1	MEDICINAS Y PRODUCTOS FARMACÉUTICOS DE APLICACION HUMANA Y ANIMAL.	14,791.34	0.00		14,791.34		0.00	0.00	0.00	0.00		14,791.34	
01 01 01 2 6 0 0	COMBUSTIBLES, LUBRICANTES Y ADITIVOS	238,678.10	242,891.39		481,569.49		412,053.65	412,053.65	412,053.65	412,053.65		69,515.84	
01 01 01 2 6 1 0	COMBUSTIBLES, LUBRICANTES Y ADITIVOS	238,678.10	242,891.39		481,569.49		412,053.65	412,053.65	412,053.65	412,053.65		69,515.84	



**MUNICIPIO DE COQUIMATLAN, COL.**  
Sistema Integral de Contabilidad Gubernamental  
**ESTADO ANALITICO DEL EJERCICIO DEL PRESUPUESTO DE EGRESOS**  
**DEL 1 DE ENERO AL 31 DE MARZO DE 2019**

Análisis por: Fuente de Financiamiento -- Objeto del Gasto

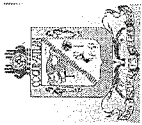
Clave Presupuestaria	Descripción	Apr	Ene-Mar	AyR	Ene-Mar	PrM	Ene-Mar	Dev	Ene-Mar	Pag	Ene-Mar	SEje	Ene-Mar
FF-OF-RF-Cap-Con-PGen-PEsp													
01 01 01 2 6 1 1	GASOLINA	238,678.10	242,891.39	481,569.49	412,053.65	275,778.81	69,515.84						
01 01 01 2 7 0 0	VESTUARIO, BLANCOS, PRENDAS DE PROTECCION Y ARTICULOS DEPORTIVOS	59,042.71	169,187.97	228,230.68	185,897.81	118,498.39	42,332.87						
01 01 01 2 7 1 0	VESTUARIO Y UNIFORMES	53,626.80	98,257.17	151,883.97	151,883.97	93,617.60	0.00						
01 01 01 2 7 1 1	UNIFORMES	53,626.80	98,257.17	151,883.97	151,883.97	93,617.60	0.00						
01 01 01 2 7 2 0	PRENDAS DE SEGURIDAD Y PROTECCIÓN PERSONAL	1,415.91	50.01	1,465.92	1,245.05	0.00	220.87						
01 01 01 2 7 2 1	ROPA Y EQUIPO DE SEGURIDAD	1,415.91	50.01	1,465.92	1,245.05	0.00	220.87						
01 01 01 2 7 3 0	ARTICULOS DEPORTIVOS	4,000.00	70,880.79	74,880.79	32,768.79	24,880.79	42,112.00						
01 01 01 2 7 3 1	BALONES, REDES, TROFEOS, RAQUETAS Y GUANTES	2,000.00	14,992.79	16,992.79	16,992.79	16,992.79	0.00						
01 01 01 2 7 3 2	OTROS ARTICULOS DEPORTIVOS	2,000.00	55,888.00	57,888.00	15,776.00	7,888.00	42,112.00						
01 01 01 2 8 0 0	MATERIALES Y SUMINISTROS PARA SEGURIDAD	4,640.00	0.00	4,640.00	0.00	0.00	4,640.00						
01 01 01 2 8 2 0	MATERIALES DE SEGURIDAD PÚBLICA	4,640.00	0.00	4,640.00	0.00	0.00	4,640.00						
01 01 01 2 8 2 1	MUNICIONES, ESPOLETAS, CARGAS, GRANADAS, CARTUCHOS Y BALAS.	4,640.00	0.00	4,640.00	0.00	0.00	4,640.00						
01 01 01 2 9 0 0	HERRAMIENTAS, REFACCIONES Y ACCESORIOS MENORES	85,895.96	7,993.78	93,889.74	24,119.13	10,303.78	69,770.61						
01 01 01 2 9 4 0	REFACCIONES Y ACCESORIOS MENORES DE EQUIPO DE CÓMPUTO Y TECNOLOGÍAS DE LA INFORMACIÓN	7,115.80	1,381.78	8,497.58	2,520.41	1,990.50	5,977.17						
01 01 01 2 9 4 1	REFACCIONES Y ACCESORIOS MENORES PARA EQUIPOS DE COMPUTO	7,115.80	1,381.78	8,497.58	2,520.41	1,990.50	5,977.17						
01 01 01 2 9 6 0	REFACCIONES Y ACCESORIOS MENORES DE EQUIPO DE TRANSPORTE	71,100.00	6,612.00	77,712.00	18,560.00	6,612.00	59,152.00						
01 01 01 2 9 6 1	REFACCIONES Y ACCESORIOS MENORES DE EQUIPO DE TRANSPORTE	71,100.00	6,612.00	77,712.00	18,560.00	6,612.00	59,152.00						
01 01 01 2 9 9 0	REFACCIONES Y ACCESORIOS MENORES OTROS BIENES MUEBLES	7,680.16	0.00	7,680.16	3,038.72	1,701.28	4,641.44						
01 01 01 2 9 9 1	OTRAS REFACCIONES Y ACCESORIOS MENORES	7,680.16	0.00	7,680.16	3,038.72	1,701.28	4,641.44						
01 01 01 3 0 0 0	SERVICIOS GENERALES	1,424,986.87	974,615.06	2,399,601.93	1,685,274.43	1,454,741.50	714,327.50						
01 01 01 3 1 0 0	SERVICIOS BÁSICOS	693,404.61	22,837.00	716,241.61	198,970.00	134,261.00	517,271.61						
01 01 01 3 1 1 0	ENERGÍA ELÉCTRICA	657,478.61	0.00	657,478.61	140,207.00	83,076.00	517,271.61						
01 01 01 3 1 1 1	ENERGÍA ELÉCTRICA DE OFICINAS ADMINISTRATIVAS	224,831.00	0.00	224,831.00	140,207.00	83,076.00	84,624.00						
01 01 01 3 1 1 2	ENERGÍA ELÉCTRICA DE ALUMBRADO PÚBLICO	432,647.61	0.00	432,647.61	0.00	0.00	432,647.61						
01 01 01 3 1 4 0	TELEFONIA TRADICIONAL	35,926.00	-2,163.00	33,763.00	33,763.00	26,185.00	0.00						
01 01 01 3 1 4 1	SERVICIO TELEFÓNICO CONVENCIONAL	35,926.00	-2,163.00	33,763.00	33,763.00	26,185.00	0.00						
01 01 01 3 1 7 0	SERVICIOS DE ACCESO A INTERNET REDES Y	0.00	25,000.00	25,000.00	25,000.00	25,000.00	0.00						



**MUNICIPIO DE COQUIMATLAN, COL.**  
**Sistema Integral de Contabilidad Gubernamental**  
**ESTADO ANALITICO DEL EJERCICIO DEL PRESUPUESTO DE EGRESOS**  
**DEL 1 DE ENERO AL 31 DE MARZO DE 2019**

Análisis por: Fuente de Financiamiento -- Objeto del Gasto

Clave Presupuestaria	Descripción	Apr	Ene-Mar	AyR	Ene-Mar	PrM	Ene-Mar	Dev	Ene-Mar	Pag	Ene-Mar	SEje	Ene-Mar
FF-OF-RF-Cap-Con-PGen-PEsp													
	PROCESAMIENTO DE INFORMACIÓN												
01 01 01 3 1 7 5	MANEJO Y ADMINISTRACIÓN DE SERVIDORES		0.00	25,000.00	25,000.00		25,000.00		25,000.00	25,000.00		0.00	0.00
01 01 01 3 2 0 0	SERVICIOS DE ARRENDAMIENTO		96,796.80	-19,148.44	77,648.36		27,681.96		21,951.56	21,951.56		49,966.40	49,966.40
01 01 01 3 2 2 0	ARRENDAMIENTO DE EDIFICIOS		42,451.80	-25,000.00	17,451.80		0.00		0.00	0.00		17,451.80	17,451.80
01 01 01 3 2 2 3	ARRENDAMIENTO DE EDIFICIOS PARA OFICINAS		42,451.80	-25,000.00	17,451.80		0.00		0.00	0.00		17,451.80	17,451.80
01 01 01 3 2 9 0	OTROS ARRENDAMIENTOS		54,345.00	5,851.56	60,196.56		27,681.96		21,951.56	21,951.56		32,514.60	32,514.60
01 01 01 3 2 9 1	ARRENDAMIENTO DE MUEBLES PARA EVENTOS INCLUYE MANTELERÍA, LOMAS Y CARPAS.		54,345.00	5,851.56	60,196.56		27,681.96		21,951.56	21,951.56		32,514.60	32,514.60
01 01 01 3 3 0 0	SERVICIOS PROFESIONALES, CIENTÍFICOS, TECNICOS Y OTROS SERVICIOS		12,006.52	34,819.19	46,825.71		43,380.81		43,380.81	43,380.81		3,444.90	3,444.90
01 01 01 3 3 1 0	SERVICIOS LEGALES, DE CONTABILIDAD, AUDITORIA Y RELACIONADOS		12,006.52	19.19	12,025.71		8,580.81		8,580.81	8,580.81		3,444.90	3,444.90
01 01 01 3 3 1 2	SERVICIOS DE CONTABILIDAD, AUDITORIA Y ASESORIA CONTABLE Y FISCAL.		12,006.52	19.19	12,025.71		8,580.81		8,580.81	8,580.81		3,444.90	3,444.90
01 01 01 3 3 4 0	SERVICIOS DE CAPACITACIÓN		0.00	34,800.00	34,800.00		34,800.00		34,800.00	34,800.00		0.00	0.00
01 01 01 3 3 4 1	SERVICIOS DE PREPARACIÓN E IMPARTICIÓN DE CURSOS		0.00	34,800.00	34,800.00		34,800.00		34,800.00	34,800.00		0.00	0.00
01 01 01 3 4 0 0	SERVICIOS FINANCIEROS, BANCARIOS Y COMERCIALES		23,248.17	0.00	23,248.17		7,814.14		7,814.14	7,814.14		15,434.03	15,434.03
01 01 01 3 4 1 0	SERVICIOS FINANCIEROS Y BANCARIOS		23,248.17	0.00	23,248.17		7,814.14		7,814.14	7,814.14		15,434.03	15,434.03
01 01 01 3 4 1 1	COMISIONES BANCARIAS		21,972.17	0.00	21,972.17		7,698.14		7,698.14	7,698.14		14,274.03	14,274.03
01 01 01 3 4 1 6	COMISIONES BANCARIAS FORTAMUN		1,276.00	0.00	1,276.00		116.00		116.00	116.00		1,160.00	1,160.00
01 01 01 3 5 0 0	SERVICIOS DE INSTALACION, REPARACION, MANTENIMIENTO Y CONSERVACION		282,861.28	136,580.72	419,442.00		327,381.55		239,852.98	239,852.98		92,060.45	92,060.45
01 01 01 3 5 1 0	CONSERVACIÓN Y MANTENIMIENTO MENOR DE INMUEBLES		122,737.01	-27,005.76	95,731.25		77,529.39		44,486.29	44,486.29		18,201.86	18,201.86
01 01 01 3 5 1 1	CONSERVACIÓN Y MANTENIMIENTO MENOR DE EDIFICIOS		11,299.22	15,694.24	26,993.46		26,335.02		11,711.10	11,711.10		658.44	658.44
01 01 01 3 5 1 3	CONSERVACIÓN Y MANTENIMIENTO MENOR DE ÁREAS VERDES		111,437.79	-42,700.00	68,737.79		51,194.37		32,775.19	32,775.19		17,543.42	17,543.42
01 01 01 3 5 2 0	INSTALACIÓN, REPARACIÓN Y MANTENIMIENTO DE MOBILIARIO Y EQUIPO DE ADMINISTRACIÓN, EDUCACIONAL Y RECREATIVO		30,773.92	0.00	30,773.92		222.72		222.72	222.72		30,551.20	30,551.20
01 01 01 3 5 2 1	MANTENIMIENTO DE MOBILIARIO Y EQUIPO DE ADMINISTRACIÓN INCLUYE SEGURO		30,773.92	0.00	30,773.92		222.72		222.72	222.72		30,551.20	30,551.20
01 01 01 3 5 7 0	INSTALACIÓN, REPARACIÓN Y MANTENIMIENTO DE MAQUINARIA, OTROS EQUIPOS Y HERRAMIENTA		129,350.35	163,586.48	292,936.83		249,629.44		195,143.97	195,143.97		43,307.39	43,307.39
01 01 01 3 5 7 1	REPARACIÓN Y MANTENIMIENTO DE MAQUINARIA		5,891.01	12,982.75	18,873.76		18,815.63		7,897.68	7,897.68		58.13	58.13



**MUNICIPIO DE COQUIMATLAN, COL.**  
 Sistema Integral de Contabilidad Gubernamental  
**ESTADO ANALITICO DEL EJERCICIO DEL PRESUPUESTO DE EGRESOS**  
**DEL 1 DE ENERO AL 31 DE MARZO DE 2019**


Análisis por: Fuente de Financiamiento -- Objeto del Gasto

Clave Presupuestaria Descripción  
 FF-OF-RF-Cap-Con-PGen-PEsp

	Apr	Ene-Mar	AyR	Ene-Mar	PrM	Ene-Mar	Dev	Ene-Mar	Pag	Ene-Mar	SEje	Ene-Mar
01 01 01 3 5 7 2	123,459.34	150,603.73	274,063.07	230,813.81	187,246.29	43,249.26						
01 01 01 3 7 0 0	27,957.47	5,521.63	33,479.10	13,343.35	13,343.35	20,135.75						
01 01 01 3 7 4 0	27,957.47	5,521.63	33,479.10	13,343.35	13,343.35	20,135.75						
01 01 01 3 7 4 1	27,957.47	5,521.63	33,479.10	13,343.35	13,343.35	20,135.75						
01 01 01 3 8 0 0	214,395.70	366,268.83	580,664.53	584,650.17	498,205.93	16,014.36						
01 01 01 3 8 2 0	210,543.25	355,668.73	566,211.98	554,050.07	487,769.41	12,161.91						
01 01 01 3 8 2 2	190,849.65	280,291.63	471,141.28	458,979.37	400,838.71	12,161.91						
01 01 01 3 8 2 3	19,693.60	75,377.10	95,070.70	95,070.70	86,930.70	0.00						
01 01 01 3 8 4 0	3,852.45	10,600.10	14,452.55	10,600.10	10,436.52	3,852.45						
01 01 01 3 8 4 1	3,852.45	10,600.10	14,452.55	10,600.10	10,436.52	3,852.45						
01 01 01 3 9 0 0	74,316.32	427,736.13	502,052.45	502,052.45	495,931.73	0.00						
01 01 01 3 9 9 0	74,316.32	427,736.13	502,052.45	502,052.45	495,931.73	0.00						
01 01 01 3 9 9 1	74,316.32	427,736.13	502,052.45	502,052.45	495,931.73	0.00						
01 01 01 4 0 0 0	1,604,999.25	1,875.48	1,606,874.73	1,598,114.48	1,598,114.48	8,760.25						
01 01 01 4 2 0 0	1,500,000.00	0.00	1,500,000.00	1,500,000.00	1,500,000.00	0.00						
01 01 01 4 2 4 0	1,500,000.00	0.00	1,500,000.00	1,500,000.00	1,500,000.00	0.00						
01 01 01 4 4 0 0	104,999.25	1,875.48	106,874.73	98,114.48	98,114.48	8,760.25						
01 01 01 4 4 1 0	52,199.25	0.00	52,199.25	43,439.00	43,439.00	8,760.25						
01 01 01 4 4 7 0	52,800.00	1,875.48	54,675.48	54,675.48	54,675.48	0.00						
01 01 01 5 0 0 0	31,285.20	-8,000.00	23,285.20	6,889.99	6,889.99	16,395.21						
01 01 01 5 1 0 0	31,285.20	-8,000.00	23,285.20	6,889.99	6,889.99	16,395.21						
01 01 01 5 1 9 0	31,285.20	-8,000.00	23,285.20	6,889.99	6,889.99	16,395.21						
01 01 01 9 0 0 0	497,472.93	0.00	497,472.93	9,033,863.04	763,540.14	-8,536,390.11						
01 01 01 9 4 0 0	336,324.00	0.00	336,324.00	0.00	0.00	336,324.00						
01 01 01 9 4 2 0	336,324.00	0.00	336,324.00	0.00	0.00	336,324.00						
01 01 01 9 9 0 0	161,148.93	0.00	161,148.93	9,033,863.04	763,540.14	-8,872,714.11						
01 01 01 9 9 1 0	161,148.93	0.00	161,148.93	9,033,863.04	763,540.14	-8,872,714.11						
01 01 01 9 9 1 1	161,148.93	0.00	161,148.93	9,033,863.04	763,540.14	-8,872,714.11						
<b>02</b>	<b>3,226,125.63</b>	<b>1,065,848.43</b>	<b>4,291,974.06</b>	<b>3,553,490.88</b>	<b>2,943,045.71</b>	<b>738,483.18</b>						
02 05	3,226,125.63	1,065,848.43	4,291,974.06	3,553,490.88	2,943,045.71	738,483.18						

Fecha: 12/04/2019 05:04:00 p.m.

Apr: Aprobado, AyR: Ampliaciones/Reducciones, PrM: Presupuesto Modificado, Dev: Devengado, Pag: Pagado, SEje: Sub Ejercicio

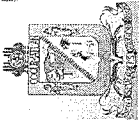


**MUNICIPIO DE COQUIMATLAN, COL.**  
**Sistema Integral de Contabilidad Gubernamental**  
**ESTADO ANALITICO DEL EJERCICIO DEL PRESUPUESTO DE EGRESOS**  
**DEL 1 DE ENERO AL 31 DE MARZO DE 2019**

Análisis por: Fuente de Financiamiento -- Objeto del Gasto

Clave Presupuestaria	Descripción	Apr	Ene-Mar	AyR	Ene-Mar	PrM	Ene-Mar	Dev	Ene-Mar	Pag	Ene-Mar	SEje	Ene-Mar
FF-OF-RF-Cap-Cont-PGen-PEsp													
02 05 01	FONDO DE INFRAESTRUCTURA SOCIAL MUNICIPAL		0.00	200,000.00	200,000.00	200,000.00	0.00	0.00	0.00	0.00	0.00	200,000.00	0.00
02 05 01	INVERSION PUBLICA		0.00	200,000.00	200,000.00	200,000.00	0.00	0.00	0.00	0.00	0.00	200,000.00	0.00
02 05 01	OBRA PUBLICA EN BIENES DE DOMINIO PUBLICO		0.00	200,000.00	200,000.00	200,000.00	0.00	0.00	0.00	0.00	0.00	200,000.00	0.00
02 05 01	DIVISION DE TERRENOS Y CONSTRUCCIÓN DE OBRAS DE URBANIZACIÓN		0.00	200,000.00	200,000.00	200,000.00	0.00	0.00	0.00	0.00	0.00	200,000.00	0.00
02 05 01	CONSTRUCCIÓN DE OTRAS OBRAS DE URBANIZACIÓN		0.00	200,000.00	200,000.00	200,000.00	0.00	0.00	0.00	0.00	0.00	200,000.00	0.00
02 05 02	FONDO DE FORTALECIMIENTO SOCIAL MUNICIPAL		3,226,125.63	865,848.43	4,091,974.06	4,091,974.06	3,553,490.88	2,943,045.71	2,943,045.71	2,943,045.71	538,483.18	538,483.18	2,943,045.71
02 05 02	SERVICIOS PERSONALES		2,098,669.90	163,883.84	2,262,553.74	2,262,553.74	2,039,000.43	1,894,192.00	1,894,192.00	1,894,192.00	223,553.31	223,553.31	1,894,192.00
02 05 02	REMUNERACIONES AL PERSONAL DE CARACTER PERMANENTE		1,590,513.01	131,034.91	1,721,547.92	1,721,547.92	1,552,537.19	1,552,537.19	1,552,537.19	1,552,537.19	169,010.73	169,010.73	1,552,537.19
02 05 02	SUELDOS BASE AL PERSONAL PERMANENTE		1,590,513.01	131,034.91	1,721,547.92	1,721,547.92	1,552,537.19	1,552,537.19	1,552,537.19	1,552,537.19	169,010.73	169,010.73	1,552,537.19
02 05 02	SUELDO		1,590,513.01	131,034.91	1,721,547.92	1,721,547.92	1,552,537.19	1,552,537.19	1,552,537.19	1,552,537.19	169,010.73	169,010.73	1,552,537.19
02 05 02	REMUNERACIONES ADICIONALES Y ESPECIALES		360.00	23,165.85	23,525.85	23,525.85	23,525.85	23,525.85	23,525.85	23,525.85	0.00	0.00	23,525.85
02 05 02	PRIMAS DE VACACIONES, DOMINICAL Y GRATIFICACIÓN DE FIN DE AÑO		0.00	14,000.00	14,000.00	14,000.00	14,000.00	14,000.00	14,000.00	14,000.00	0.00	0.00	14,000.00
02 05 02	PRIMA VACACIONAL		0.00	14,000.00	14,000.00	14,000.00	14,000.00	14,000.00	14,000.00	14,000.00	0.00	0.00	14,000.00
02 05 02	COMPENSACIONES		360.00	9,165.85	9,525.85	9,525.85	9,525.85	9,525.85	9,525.85	9,525.85	0.00	0.00	9,525.85
02 05 02	COMPENSACIONES		360.00	9,165.85	9,525.85	9,525.85	9,525.85	9,525.85	9,525.85	9,525.85	0.00	0.00	9,525.85
02 05 02	SEGURIDAD SOCIAL		412,668.09	0.00	412,668.09	412,668.09	358,125.51	213,317.08	213,317.08	213,317.08	54,542.58	54,542.58	213,317.08
02 05 02	APORTACIONES DE SEGURIDAD SOCIAL		412,668.09	0.00	412,668.09	412,668.09	358,125.51	213,317.08	213,317.08	213,317.08	54,542.58	54,542.58	213,317.08
02 05 02	CUOTAS AL IMSS		412,668.09	0.00	412,668.09	412,668.09	358,125.51	213,317.08	213,317.08	213,317.08	54,542.58	54,542.58	213,317.08
02 05 02	OTRAS PRESTACIONES SOCIALES Y ECONOMICAS		95,128.80	9,683.08	104,811.88	104,811.88	104,811.88	104,811.88	104,811.88	104,811.88	0.00	0.00	104,811.88
02 05 02	PRESTACIONES CONTRACTUALES		95,128.80	9,683.08	104,811.88	104,811.88	104,811.88	104,811.88	104,811.88	104,811.88	0.00	0.00	104,811.88
02 05 02	CANASTA BÁSICA		95,128.80	9,683.08	104,811.88	104,811.88	104,811.88	104,811.88	104,811.88	104,811.88	0.00	0.00	104,811.88
02 05 02	MATERIALES Y SUMINISTROS		515,187.31	15,778.80	530,966.11	530,966.11	297,439.21	196,488.85	196,488.85	196,488.85	233,526.90	233,526.90	196,488.85
02 05 02	MATERIALES DE ADMINISTRACION, EMISION DE DOCUMENTOS Y ARTICULOS OFICIALES		14,210.29	2,296.80	16,507.09	16,507.09	3,445.20	2,296.80	2,296.80	2,296.80	13,061.89	13,061.89	2,296.80
02 05 02	MATERIALES, ÚTILES Y EQUIPOS MENORES DE OFICINA		14,210.29	2,296.80	16,507.09	16,507.09	3,445.20	2,296.80	2,296.80	2,296.80	13,061.89	13,061.89	2,296.80
02 05 02	MATERIAL Y ÚTILES DE OFICINA		14,210.29	2,296.80	16,507.09	16,507.09	3,445.20	2,296.80	2,296.80	2,296.80	13,061.89	13,061.89	2,296.80
02 05 02	COMBUSTIBLES, LUBRICANTES Y ADITIVOS		497,241.00	0.00	497,241.00	497,241.00	281,092.01	186,710.05	186,710.05	186,710.05	216,148.99	216,148.99	186,710.05
02 05 02	COMBUSTIBLES, LUBRICANTES Y ADITIVOS		497,241.00	0.00	497,241.00	497,241.00	281,092.01	186,710.05	186,710.05	186,710.05	216,148.99	216,148.99	186,710.05
02 05 02	GASOLINA		497,241.00	0.00	497,241.00	497,241.00	281,092.01	186,710.05	186,710.05	186,710.05	216,148.99	216,148.99	186,710.05
02 05 02	MATERIALES Y SUMINISTROS PARA SEGURIDAD		3,736.02	13,482.00	17,218.02	17,218.02	12,902.00	7,482.00	7,482.00	7,482.00	4,316.02	4,316.02	7,482.00
02 05 02	MATERIALES DE SEGURIDAD PÚBLICA		3,736.02	13,482.00	17,218.02	17,218.02	12,902.00	7,482.00	7,482.00	7,482.00	4,316.02	4,316.02	7,482.00
02 05 02	OTROS MATERIALES DE SEGURIDAD PÚBLICA		3,736.02	13,482.00	17,218.02	17,218.02	12,902.00	7,482.00	7,482.00	7,482.00	4,316.02	4,316.02	7,482.00
02 05 02	SERVICIOS GENERALES		612,268.42	686,185.79	1,298,454.21	1,298,454.21	1,217,051.24	852,364.86	852,364.86	852,364.86	81,402.97	81,402.97	852,364.86






**MUNICIPIO DE COQUIMATLAN, COL.**  
 Sistema Integral de Contabilidad Gubernamental  
**ESTADO ANALITICO DEL EJERCICIO DEL PRESUPUESTO DE EGRESOS**  
**DEL 1 DE ENERO AL 31 DE MARZO DE 2019**

Análisis por: Fuente de Financiamiento -- Objeto del Gasto

Clave Presupuestaria	Descripción	Apr	Ene-Mar	AyR	Ene-Mar	PrM	Ene-Mar	Dev	Ene-Mar	Pag	Ene-Mar	SEje	Ene-Mar
FF-OF-RF-Cap-Con-PCGen-PEsp													
02 05 02 3 1 0 0	SERVICIOS BÁSICOS	517,441.34	659,972.36	1,177,413.70	1,121,548.78	772,985.77	55,864.92						
02 05 02 3 1 1 0	ENERGÍA ELÉCTRICA	387,677.28	646,563.72	1,034,241.00	1,034,241.00	693,786.00	0.00						
02 05 02 3 1 1 2	ENERGÍA ELÉCTRICA DE ALUMBRADO PÚBLICO	387,677.28	646,563.72	1,034,241.00	1,034,241.00	693,786.00	0.00						
02 05 02 3 1 4 0	TELEFONÍA TRADICIONAL	4,198.37	13,408.64	17,607.01	16,216.02	8,108.01	1,390.99						
02 05 02 3 1 4 1	SERVICIO TELEFÓNICO CONVENCIONAL	4,198.37	13,408.64	17,607.01	16,216.02	8,108.01	1,390.99						
02 05 02 3 1 7 0	SERVICIOS DE ACCESO A INTERNET REDES Y PROCESAMIENTO DE INFORMACIÓN	121,249.98	-10,000.00	111,249.98	62,292.00	62,292.00	48,957.98						
02 05 02 3 1 7 5	MANEJO Y ADMINISTRACIÓN DE SERVIDORES	4,315.71	10,000.00	14,315.71	8,799.76	8,799.76	5,515.95						
02 05 02 3 1 9 0	SERVICIOS INTEGRALES Y OTROS SERVICIOS	4,315.71	10,000.00	14,315.71	8,799.76	8,799.76	5,515.95						
02 05 02 3 1 9 3	SERVICIOS DE RADIOCOMUNICACIÓN	72,065.37	32,213.43	104,278.80	95,502.46	79,379.09	8,776.34						
02 05 02 3 5 0 0	MANTENIMIENTO Y CONSERVACION	3,570.48	1,044.00	4,614.48	1,044.00	0.00	3,570.48						
02 05 02 3 5 2 0	INSTALACIÓN, REPARACIÓN Y MANTENIMIENTO DE MOBILIARIO Y EQUIPO DE ADMINISTRACIÓN, EDUCACIONAL Y RECREATIVO	3,570.48	1,044.00	4,614.48	1,044.00	0.00	3,570.48						
02 05 02 3 5 2 1	MANTENIMIENTO DE MOBILIARIO Y EQUIPO DE ADMINISTRACIÓN	3,570.48	1,044.00	4,614.48	1,044.00	0.00	3,570.48						
02 05 02 3 5 7 0	ADMINISTRACIÓN INCLUYE SEGURO	68,494.89	31,169.43	99,664.32	94,458.46	79,379.09	5,205.86						
02 05 02 3 5 7 2	INSTALACIÓN, REPARACIÓN Y MANTENIMIENTO DE MAQUINARIA, OTROS EQUIPOS Y HERRAMIENTA	68,494.89	31,169.43	99,664.32	94,458.46	79,379.09	5,205.86						
02 05 02 3 8 0 0	REPARACIÓN Y MANTENIMIENTO DE VEHÍCULOS	8,243.00	0.00	8,243.00	0.00	0.00	8,243.00						
02 05 02 3 8 2 0	SERVICIOS OFICIALES	8,243.00	0.00	8,243.00	0.00	0.00	8,243.00						
02 05 02 3 8 2 2	GASTOS DE ORDEN SOCIAL Y CULTURAL	8,243.00	0.00	8,243.00	0.00	0.00	8,243.00						
02 05 02 3 8 2 3	GASTOS POR CELEBRACIÓN DE ACTOS DE ORDEN CULTURAL	8,243.00	0.00	8,243.00	0.00	0.00	8,243.00						
02 05 02 3 9 0 0	OTROS SERVICIOS GENERALES	14,518.71	-6,000.00	8,518.71	8,518.71	0.00	8,518.71						
02 05 02 3 9 9 0	OTROS SERVICIOS GENERALES	14,518.71	-6,000.00	8,518.71	8,518.71	0.00	8,518.71						
02 05 02 3 9 9 1	OTROS SERVICIOS GENERALES	14,518.71	-6,000.00	8,518.71	8,518.71	0.00	8,518.71						
<b>TOTAL:</b>		<b>19,915,287.09</b>	<b>3,247,367.67</b>	<b>23,162,654.76</b>	<b>25,925,975.90</b>	<b>16,487,176.83</b>	<b>-2,763,321.14</b>						



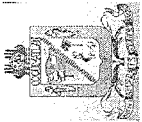
MUNICIPIO DE COQUIMATLAN, COL.  
Sistema Integral de Contabilidad Gubernamental  
ESTADO ANALITICO DEL EJERCICIO DEL PRESUPUESTO DE EGRESOS  
DEL 1 DE MARZO AL 31 DE MARZO DE 2019

Análisis por: Tipo de Gasto

Clave Presupuestaria Descripción

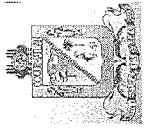
TG

	Apr	Mar-Mar	AyR	Mar-Mar	PrM	Mar-Mar	Dev	Mar-Mar	Pag	Mar-Mar	SEje	Mar-Mar
1 GASTO CORRIENTE	5,993,135.83		867,034.60	6,860,170.43	5,681,022.31	5,673,093.68	1,179,148.12					
2 GASTO DE CAPITAL	137,556.03		225,000.00	362,556.03	175,787.37	245,207.07	186,768.66					
3 AMORTIZACION DE LA DEUDA Y DISMINUCION DE PASIVOS	165,824.31		0.00	165,824.31	0.00	11,110.80	165,824.31					
4 PENSIONES Y JUBILACIONES	0.00		0.00	0.00	0.00	0.00	0.00					
5 PARTICIPACIONES	0.00		0.00	0.00	0.00	0.00	0.00					
<b>TOTAL:</b>	<b>6,296,516.17</b>		<b>1,092,034.60</b>	<b>7,388,550.77</b>	<b>5,856,809.68</b>	<b>5,929,411.55</b>	<b>1,531,741.09</b>					



MUNICIPIO DE COQUIMATLAN, COL.  
Sistema Integral de Contabilidad Gubernamental  
ESTADO ANALITICO DEL EJERCICIO DEL PRESUPUESTO DE EGRESOS  
DEL 1 DE ENERO AL 31 DE MARZO DE 2019

Clave Presupuestaria	Descripción	Apr	Ene-Mar	AyR	Ene-Mar	PrM	Ene-Mar	Dev	Ene-Mar	Pag	Ene-Mar	SEje	Ene-Mar
1	GASTO CORRIENTE	18,973,860.87	3,030,367.67	22,004,228.54	16,502,097.36	15,478,429.62	5,502,131.18						
2	GASTO DE CAPITAL	443,953.29	217,000.00	660,953.29	390,015.50	245,207.07	270,937.79						
3	AMORTIZACION DE LA DEUDA Y DISMINUCION DE PASIVOS	497,472.93	0.00	497,472.93	9,033,863.04	763,540.14	-8,536,390.11						
4	PENSIONES Y JUBILACIONES	0.00	0.00	0.00	0.00	0.00	0.00						
5	PARTICIPACIONES	0.00	0.00	0.00	0.00	0.00	0.00						
<b>TOTAL:</b>		<b>19,915,287.09</b>	<b>3,247,367.67</b>	<b>23,162,654.76</b>	<b>25,925,975.90</b>	<b>16,487,176.83</b>	<b>-2,763,321.14</b>						

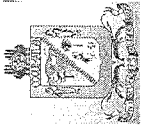


**MUNICIPIO DE COQUIMATLAN, COL.**  
 Sistema Integral de Contabilidad Gubernamental  
**ESTADO ANALITICO DEL EJERCICIO DEL PRESUPUESTO DE EGRESOS**  
**DEL 1 DE MARZO AL 31 DE MARZO DE 2019**

Análisis por: Estructura Administrativa

Clave Presupuestaria Descripción  
 UP-UR-UE

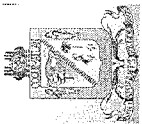
	Apr	Mar-Mar	AyR	Mar-Mar	PrM	Mar-Mar	Dev	Mar-Mar	Pag	Mar-Mar	SEje	Mar-Mar
<b>01 REGIDORES</b>												
01 01 REGIDORES	253,462.62	0.00	0.00	253,462.62	238,722.50	238,722.50	238,722.50	236,487.71	236,487.71	14,740.12	14,740.12	14,740.12
01 01 01 DESPACHO DE REGIDORES	253,462.62	0.00	0.00	253,462.62	238,722.50	238,722.50	238,722.50	236,487.71	236,487.71	14,740.12	14,740.12	14,740.12
<b>02 PRESIDENCIA MUNICIPAL</b>												
02 01 PRESIDENCIA MUNICIPAL	364,363.89	202,908.96	202,908.96	567,272.85	451,212.29	451,212.29	451,212.29	389,328.98	389,328.98	116,060.56	116,060.56	116,060.56
02 01 01 DESPACHO DE PRESIDENCIA	364,363.89	202,908.96	202,908.96	567,272.85	451,212.29	451,212.29	451,212.29	389,328.98	389,328.98	116,060.56	116,060.56	116,060.56
02 01 02 SECRETARIA PARTICULAR	267,367.04	0.00	0.00	470,276.00	356,960.01	356,960.01	356,960.01	295,076.70	295,076.70	113,315.99	113,315.99	113,315.99
02 01 02 01 SECRETARIA PARTICULAR	96,996.85	0.00	0.00	96,996.85	94,252.28	94,252.28	94,252.28	94,252.28	94,252.28	2,744.57	2,744.57	2,744.57
<b>03 SECRETARIA DEL H AYUNTAMIENTO</b>												
03 01 SECRETARIA DEL H AYUNTAMIENTO	532,434.01	195,006.71	195,006.71	727,440.72	597,746.28	597,746.28	597,746.28	639,842.61	639,842.61	129,694.44	129,694.44	129,694.44
03 01 01 DESPACHO DE SECRETARIA DEL H AYUNTAMIENTO	532,434.01	195,006.71	195,006.71	727,440.72	597,746.28	597,746.28	597,746.28	639,842.61	639,842.61	129,694.44	129,694.44	129,694.44
03 01 02 DIRECCION DE ASUNTOS JURIDICOS	221,854.98	34,245.53	34,245.53	256,100.51	234,820.00	234,820.00	234,820.00	278,900.03	278,900.03	21,280.51	21,280.51	21,280.51
03 01 02 01 DIRECCION DE ASUNTOS JURIDICOS	13,283.03	27,570.72	27,570.72	40,853.75	40,853.75	40,853.75	40,853.75	40,853.75	40,853.75	0.00	0.00	0.00
03 01 02 02 DIRECCION DE COMUNICACION SOCIAL	33,300.23	16,584.64	16,584.64	49,884.87	48,992.86	48,992.86	48,992.86	48,992.86	48,992.86	892.01	892.01	892.01
03 01 04 DIRECCION DE CULTURA	28,428.39	1,012.20	1,012.20	29,440.59	31,441.70	31,441.70	31,441.70	35,495.90	35,495.90	-2,001.11	-2,001.11	-2,001.11
03 01 05 DIRECCION DE DEPORTES	55,173.04	111,840.87	111,840.87	167,013.91	122,699.08	122,699.08	122,699.08	116,661.18	116,661.18	44,314.83	44,314.83	44,314.83
03 01 07 DIRECCION DE REGISTRO CIVIL	19,624.79	0.00	0.00	19,624.79	0.00	0.00	0.00	0.00	0.00	19,624.79	19,624.79	19,624.79
03 01 07 01 DIRECCION DE REGISTRO CIVIL	143,169.55	3,752.75	3,752.75	146,922.30	101,338.89	101,338.89	101,338.89	101,338.89	101,338.89	45,583.41	45,583.41	45,583.41
03 01 08 JUNTA MUNICIPAL DE PUEBLO JUAREZ	143,169.55	3,752.75	3,752.75	146,922.30	101,338.89	101,338.89	101,338.89	101,338.89	101,338.89	45,583.41	45,583.41	45,583.41
03 01 09 COMISARIAS MUNICIPALES	17,600.00	0.00	0.00	17,600.00	17,600.00	17,600.00	17,600.00	17,600.00	17,600.00	0.00	0.00	0.00
<b>04 OFICIALIA MAYOR</b>												
04 01 OFICIALIA MAYOR	1,315,074.68	39,189.83	39,189.83	1,354,264.51	991,087.53	991,087.53	991,087.53	1,015,486.96	1,015,486.96	363,176.98	363,176.98	363,176.98
04 01 01 DESPACHO DE OFICIALIA MAYOR	1,315,074.68	39,189.83	39,189.83	1,354,264.51	991,087.53	991,087.53	991,087.53	1,015,486.96	1,015,486.96	363,176.98	363,176.98	363,176.98
04 01 03 DEPARTAMENTO DE RECURSOS HUMANOS	1,043,492.46	33,868.35	33,868.35	1,077,360.81	775,662.13	775,662.13	775,662.13	843,502.40	843,502.40	301,698.68	301,698.68	301,698.68
04 01 03 01 DEPARTAMENTO DE RECURSOS HUMANOS	271,582.22	5,321.48	5,321.48	276,903.70	215,425.40	215,425.40	215,425.40	171,984.56	171,984.56	61,478.30	61,478.30	61,478.30
<b>05 TESORERIA MUNICIPAL</b>												
05 01 TESORERIA MUNICIPAL	470,788.64	40,536.15	40,536.15	511,324.79	435,555.49	435,555.49	435,555.49	458,146.32	458,146.32	75,769.30	75,769.30	75,769.30
05 01 01 DESPACHO DE TESORERIA MUNICIPAL	470,788.64	40,536.15	40,536.15	511,324.79	435,555.49	435,555.49	435,555.49	458,146.32	458,146.32	75,769.30	75,769.30	75,769.30
05 01 03 DIRECCION DE EGRESOS Y CONTABILIDAD	415,076.75	40,536.15	40,536.15	455,612.90	380,974.78	380,974.78	380,974.78	403,565.61	403,565.61	74,638.12	74,638.12	74,638.12
05 01 03 01 DIRECCION DE EGRESOS Y CONTABILIDAD	415,076.75	40,536.15	40,536.15	455,612.90	380,974.78	380,974.78	380,974.78	403,565.61	403,565.61	74,638.12	74,638.12	74,638.12
05 01 04 DIRECCION DE CATASTRO	22,337.34	0.00	0.00	22,337.34	21,733.25	21,733.25	21,733.25	21,733.25	21,733.25	604.09	604.09	604.09
05 01 04 01 DIRECCION DE CATASTRO	22,337.34	0.00	0.00	22,337.34	21,733.25	21,733.25	21,733.25	21,733.25	21,733.25	604.09	604.09	604.09
<b>06 CONTRALOR MUNICIPAL</b>												
06 01 CONTRALOR MUNICIPAL	33,374.55	7,896.32	7,896.32	33,374.55	32,847.46	32,847.46	32,847.46	32,847.46	32,847.46	527.09	527.09	527.09
06 01 01 CONTRALOR MUNICIPAL	33,374.55	7,896.32	7,896.32	33,374.55	32,847.46	32,847.46	32,847.46	32,847.46	32,847.46	527.09	527.09	527.09
06 01 01 01 CONTRALOR MUNICIPAL	7,896.32	7,896.32	7,896.32	15,792.64	15,792.64	15,792.64	15,792.64	15,792.64	15,792.64	0.00	0.00	0.00
06 01 01 02 CONTRALOR MUNICIPAL	7,896.32	7,896.32	7,896.32	15,792.64	15,792.64	15,792.64	15,792.64	15,792.64	15,792.64	0.00	0.00	0.00
<b>07 DIRECCION DE OBRAS PUBLICAS, DESARROLLO URBANO Y ECOLOGIA</b>												
07 01 DIRECCION DE OBRAS PUBLICAS, DESARROLLO URBANO Y ECOLOGIA	203,604.61	9,918.04	9,918.04	213,522.65	201,081.54	201,081.54	201,081.54	204,528.86	204,528.86	12,441.11	12,441.11	12,441.11
07 01 01 DESPACHO DE LA DIRECCION DE OBRAS PUBLICAS, DESARROLLO URBANO Y ECOLOGIA	203,604.61	9,918.04	9,918.04	213,522.65	201,081.54	201,081.54	201,081.54	204,528.86	204,528.86	12,441.11	12,441.11	12,441.11
07 01 01 01 DESPACHO DE LA DIRECCION DE OBRAS PUBLICAS, DESARROLLO URBANO Y ECOLOGIA	203,604.61	9,918.04	9,918.04	213,522.65	201,081.54	201,081.54	201,081.54	204,528.86	204,528.86	12,441.11	12,441.11	12,441.11
<b>08 DIRECCION DE SERVICIOS PUBLICOS</b>												
08 01 DIRECCION DE SERVICIOS PUBLICOS	1,260,450.65	117,863.88	117,863.88	1,378,314.53	1,060,826.02	1,060,826.02	1,060,826.02	1,009,761.92	1,009,761.92	317,488.51	317,488.51	317,488.51
08 01 01 DESPACHO DE LA DIRECCION DE SERVICIOS PUBLICOS	1,260,450.65	117,863.88	117,863.88	1,378,314.53	1,060,826.02	1,060,826.02	1,060,826.02	1,009,761.92	1,009,761.92	317,488.51	317,488.51	317,488.51
08 01 01 01 DESPACHO DE LA DIRECCION DE SERVICIOS PUBLICOS	1,139,622.62	75,789.23	75,789.23	1,215,411.85	942,184.86	942,184.86	942,184.86	891,120.76	891,120.76	273,226.99	273,226.99	273,226.99
08 01 03 DEPARTAMENTO DE PARQUES Y JARDINES	110,034.44	35,818.65	35,818.65	145,853.09	101,591.57	101,591.57	101,591.57	101,591.57	101,591.57	44,261.52	44,261.52	44,261.52
08 01 03 01 DEPARTAMENTO DE PARQUES Y JARDINES	110,034.44	35,818.65	35,818.65	145,853.09	101,591.57	101,591.57	101,591.57	101,591.57	101,591.57	44,261.52	44,261.52	44,261.52



**MUNICIPIO DE COQUIMATLAN, COL.**  
 Sistema Integral de Contabilidad Gubernamental  
**ESTADO ANALITICO DEL EJERCICIO DEL PRESUPUESTO DE EGRESOS**  
**DEL 1 DE MARZO AL 31 DE MARZO DE 2019**

Análisis por: Estructura Administrativa  
 Clave Presupuestaria Descripción  
 UP-UR-UE

	Apr	Mar-Mar	AyR	Mar-Mar	PrM	Mar-Mar	Dev	Mar-Mar	Pag	Mar-Mar	SEje	Mar-Mar
08 01 06 DEPARTAMENTO DE PANTEON	10,793.59		6,256.00	17,049.59		17,049.59		17,049.59	17,049.59			0.00
<b>09 DIRECCION DE SEGURIDAD PUBLICA, TRANSITO Y VIALIDAD</b>	<b>1,076,015.60</b>		<b>271,538.63</b>	<b>1,347,554.23</b>		<b>1,211,706.12</b>		<b>1,294,195.47</b>	<b>1,294,195.47</b>			<b>135,848.11</b>
09 01 DIRECCION DE SEGURIDAD PUBLICA, TRANSITO Y VIALIDAD	1,076,015.60		271,538.63	1,347,554.23		1,211,706.12		1,294,195.47	1,294,195.47			135,848.11
09 01 01 SEGURIDAD PUBLICA, TRANSITO Y VIALIDAD	1,076,015.60		271,538.63	1,347,554.23		1,211,706.12		1,294,195.47	1,294,195.47			135,848.11
<b>10 DIRECCION DE DESARROLLO MUNICIPAL</b>	<b>129,201.09</b>		<b>7,176.08</b>	<b>136,377.17</b>		<b>126,680.27</b>		<b>128,330.28</b>	<b>128,330.28</b>			<b>9,696.90</b>
10 01 DIRECCION DE DESARROLLO MUNICIPAL	129,201.09		7,176.08	136,377.17		126,680.27		128,330.28	128,330.28			9,696.90
10 01 01 DESPACHO DE LA DIRECCION DE DESARROLLO MUNICIPAL	38,945.22		6,089.84	45,035.06		36,469.34		38,119.35	38,119.35			8,565.72
10 01 02 DEPARTAMENTO DE PLANEACION	79,463.21		1,086.24	80,549.45		79,418.27		79,418.27	79,418.27			1,131.18
10 01 04 DEPARTAMENTO DE DESARROLLO RURAL	10,792.66		0.00	10,792.66		10,792.66		10,792.66	10,792.66			0.00
<b>11 ORGANISMOS PUBLICOS DESCENTRALIZADOS</b>	<b>500,000.00</b>		<b>0.00</b>	<b>500,000.00</b>		<b>500,000.00</b>		<b>500,000.00</b>	<b>500,000.00</b>			<b>0.00</b>
11 01 ORGANISMOS PUBLICOS DESCENTRALIZADOS	500,000.00		0.00	500,000.00		500,000.00		500,000.00	500,000.00			0.00
11 01 01 DIF MUNICIPAL	500,000.00		0.00	500,000.00		500,000.00		500,000.00	500,000.00			0.00
<b>12 OBRA PUBLICA E INVERSION</b>	<b>-22,421.60</b>		<b>200,000.00</b>	<b>177,578.40</b>		<b>0.00</b>		<b>0.00</b>	<b>0.00</b>			<b>177,578.40</b>
12 01 OBRA PUBLICA	-22,421.60		200,000.00	177,578.40		0.00		0.00	0.00			177,578.40
12 01 01 OBRA PUBLICA	0.00		200,000.00	200,000.00		0.00		0.00	0.00			200,000.00
12 01 02 OBRA PUBLICA EN EJECUCION	-22,421.60		0.00	-22,421.60		0.00		0.00	0.00			-22,421.60
<b>13 DEUDA PUBLICA</b>	<b>188,245.91</b>		<b>0.00</b>	<b>188,245.91</b>		<b>0.00</b>		<b>11,110.80</b>	<b>11,110.80</b>			<b>188,245.91</b>
13 01 DEUDA PUBLICA	188,245.91		0.00	188,245.91		0.00		11,110.80	11,110.80			188,245.91
13 01 01 DEUDA PUBLICA	188,245.91		0.00	188,245.91		0.00		11,110.80	11,110.80			188,245.91
<b>14 TRANSFERENCIAS, SUBSIDIOS Y AYUDAS</b>	<b>17,399.75</b>		<b>0.00</b>	<b>17,399.75</b>		<b>26,399.00</b>		<b>26,399.00</b>	<b>26,399.00</b>			<b>-8,999.25</b>
14 03 AYUDAS	17,399.75		0.00	17,399.75		26,399.00		26,399.00	26,399.00			-8,999.25
14 03 01 AYUDAS SOCIALES A PERSONAS	17,399.75		0.00	17,399.75		26,399.00		26,399.00	26,399.00			-8,999.25
<b>TOTAL:</b>	<b>6,296,516.17</b>		<b>1,092,034.60</b>	<b>7,388,550.77</b>		<b>5,856,809.68</b>		<b>5,929,411.55</b>	<b>5,929,411.55</b>			<b>1,531,741.09</b>



**MUNICIPIO DE COQUIMATLAN, COL.**  
Sistema Integral de Contabilidad Gubernamental  
**ESTADO ANALITICO DEL EJERCICIO DEL PRESUPUESTO DE EGRESOS**  
**DEL 1 DE ENERO AL 31 DE MARZO DE 2019**

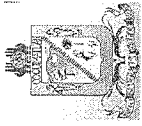
Análisis por: Estructura Administrativa

Clave Presupuestaria Descripción  
UP-UR-JE

	Apr Ene-Mar	Ayr Ene-Mar	PrM Ene-Mar	Dev Ene-Mar	Pag Ene-Mar	SfEje Ene-Mar
<b>01 REGIDORES</b>	<b>708,187.86</b>	<b>13,650.21</b>	<b>721,838.07</b>	<b>698,047.71</b>	<b>682,162.71</b>	<b>23,790.36</b>
01 01 REGIDORES	708,187.86	13,650.21	721,838.07	698,047.71	682,162.71	23,790.36
01 01 01 DESPACHO DE REGIDORES	708,187.86	13,650.21	721,838.07	698,047.71	682,162.71	23,790.36
<b>02 PRESIDENCIA MUNICIPAL</b>	<b>822,480.51</b>	<b>320,531.70</b>	<b>1,143,012.21</b>	<b>897,972.06</b>	<b>810,100.62</b>	<b>245,040.15</b>
02 01 PRESIDENCIA MUNICIPAL	822,480.51	320,531.70	1,143,012.21	897,972.06	810,100.62	245,040.15
02 01 01 DESPACHO DE PRESIDENCIA	523,800.70	320,531.70	844,332.40	615,724.95	527,853.51	228,607.45
02 01 02 SECRETARIA PARTICULAR	298,679.81	0.00	298,679.81	282,247.11	282,247.11	16,432.70
<b>03 SECRETARIA DEL H AYUNTAMIENTO</b>	<b>1,578,708.95</b>	<b>496,632.35</b>	<b>2,075,341.30</b>	<b>1,753,615.50</b>	<b>1,716,853.07</b>	<b>321,725.80</b>
03 01 SECRETARIA DEL H AYUNTAMIENTO	1,578,708.95	496,632.35	2,075,341.30	1,753,615.50	1,716,853.07	321,725.80
03 01 01 DESPACHO DE SECRETARIA DEL H AYUNTAMIENTO	641,632.86	159,676.57	801,309.43	742,811.85	714,937.42	58,497.58
03 01 02 DIRECCION DE ASUNTOS JURIDICOS	39,439.14	64,331.68	103,770.82	103,357.25	103,357.25	413.57
03 01 03 DIRECCION DE COMUNICACION SOCIAL	98,984.01	49,382.39	148,366.40	145,079.22	145,079.22	3,287.18
03 01 04 DIRECCION DE CULTURA	89,655.04	5,066.40	94,721.44	90,173.66	90,173.66	4,547.78
03 01 05 DIRECCION DE DEPORTES	156,876.29	207,102.59	363,978.88	312,417.64	303,529.64	51,561.24
03 01 07 DIRECCION DE REGISTRO CIVIL	60,661.38	0.00	60,661.38	0.00	0.00	60,661.38
03 01 08 JUNTA MUNICIPAL DE PUEBLO JUAREZ	438,660.23	9,197.24	447,857.47	305,100.40	305,100.40	142,757.07
03 01 09 COMISARIAS MUNICIPALES	52,800.00	1,875.48	54,675.48	54,675.48	54,675.48	0.00
<b>04 OFICIALIA MAYOR</b>	<b>5,631,775.04</b>	<b>348,616.69</b>	<b>5,980,391.73</b>	<b>2,764,982.15</b>	<b>2,635,890.63</b>	<b>3,215,409.58</b>
04 01 OFICIALIA MAYOR	5,631,775.04	348,616.69	5,980,391.73	2,764,982.15	2,635,890.63	3,215,409.58
04 01 01 DESPACHO DE OFICIALIA MAYOR	2,786,990.79	327,836.12	3,114,826.91	2,264,062.38	2,178,411.70	850,764.53
04 01 03 DEPARTAMENTO DE RECURSOS HUMANOS	2,844,784.25	20,780.57	2,865,564.82	500,919.77	457,478.93	2,364,645.05
<b>05 TESORERIA MUNICIPAL</b>	<b>1,372,640.80</b>	<b>155,983.18</b>	<b>1,528,623.98</b>	<b>1,290,269.07</b>	<b>1,280,163.67</b>	<b>238,354.91</b>
05 01 TESORERIA MUNICIPAL	1,372,640.80	155,983.18	1,528,623.98	1,290,269.07	1,280,163.67	238,354.91
05 01 01 DESPACHO DE TESORERIA MUNICIPAL	1,202,331.42	155,983.18	1,358,314.60	1,126,647.09	1,116,541.69	231,667.51
05 01 03 DIRECCION DE EGRESOS Y CONTABILIDAD	68,794.80	0.00	68,794.80	65,335.60	65,335.60	3,459.20
05 01 04 DIRECCION DE CATASTRO	101,514.58	0.00	101,514.58	98,286.38	98,286.38	3,228.20
<b>06 CONTRALOR MUNICIPAL</b>	<b>23,434.24</b>	<b>7,896.32</b>	<b>31,330.56</b>	<b>31,330.56</b>	<b>31,330.56</b>	<b>0.00</b>
06 01 CONTRALOR MUNICIPAL	23,434.24	7,896.32	31,330.56	31,330.56	31,330.56	0.00
06 01 01 DESPACHO DEL CONTRALOR MUNICIPAL	23,434.24	7,896.32	31,330.56	31,330.56	31,330.56	0.00
<b>07 DIRECCION DE OBRAS PUBLICAS, DESARROLLO URBANO Y ECOLOGIA</b>	<b>608,301.79</b>	<b>82,516.02</b>	<b>690,817.81</b>	<b>651,898.46</b>	<b>630,236.75</b>	<b>38,919.35</b>
07 01 DIRECCION DE OBRAS PUBLICAS, DESARROLLO URBANO Y ECOLOGIA	608,301.79	82,516.02	690,817.81	651,898.46	630,236.75	38,919.35
07 01 01 DESPACHO DE LA DIRECCION DE OBRAS PUBLICAS, DESARROLLO URBANO Y ECOLOGIA	608,301.79	82,516.02	690,817.81	651,898.46	630,236.75	38,919.35
<b>08 DIRECCION DE SERVICIOS PUBLICOS</b>	<b>3,460,903.73</b>	<b>715,047.45</b>	<b>4,175,951.18</b>	<b>3,262,295.05</b>	<b>3,006,941.55</b>	<b>913,656.13</b>
08 01 DIRECCION DE SERVICIOS PUBLICOS	3,460,903.73	715,047.45	4,175,951.18	3,262,295.05	3,006,941.55	913,656.13
08 01 01 DESPACHO DE LA DIRECCION DE SERVICIOS PUBLICOS	3,083,697.92	614,277.85	3,697,975.77	2,959,282.05	2,703,928.55	738,693.72
08 01 03 DEPARTAMENTO DE PARQUES Y JARDINES	345,111.93	82,001.60	427,113.53	252,291.88	252,291.88	174,821.65

Fecha: 12/04/2019 05:17:38 p.m.

Apr: Aprobado, AyR: Ampliaciones/Reducciones, PrM: Presupuesto Modificado, Dev: Devengado, Pag: Pagado, SfEje: Sub Ejercicio

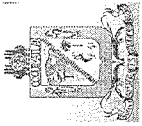


**MUNICIPIO DE COQUIMATLAN, COL.**  
 Sistema Integral de Contabilidad Gubernamental  
**ESTADO ANALITICO DEL EJERCICIO DEL PRESUPUESTO DE EGRESOS**  
**DEL 1 DE ENERO AL 31 DE MARZO DE 2019**

Análisis por: Estructura Administrativa

Clave Presupuestaria Descripción  
 UP-UPR-UE

	Apr	Ene-Mar	AyR	Ene-Mar	PrM	Ene-Mar	Dev	Ene-Mar	Pag	Ene-Mar	SEje	Ene-Mar
08 01 06 DEPARTAMENTO DE PANTEON		32,093.88	18,768.00	50,861.88		50,721.12		50,721.12	50,721.12		140.76	
<b>09 DIRECCION DE SEGURIDAD PUBLICA, TRANSITO Y VIALIDAD</b>		<b>3,286,357.72</b>	<b>877,726.21</b>	<b>4,164,083.93</b>		<b>3,614,047.72</b>		<b>3,614,047.72</b>	<b>3,003,602.55</b>		<b>550,036.21</b>	
09 01 DIRECCION DE SEGURIDAD PUBLICA, TRANSITO Y VIALIDAD		3,286,357.72	877,726.21	4,164,083.93		3,614,047.72		3,614,047.72	3,003,602.55		550,036.21	
09 01 01 SEGURIDAD PUBLICA, TRANSITO Y VIALIDAD		3,286,357.72	877,726.21	4,164,083.93		3,614,047.72		3,614,047.72	3,003,602.55		550,036.21	
<b>10 DIRECCION DE DESARROLLO MUNICIPAL</b>		<b>372,824.27</b>	<b>28,767.54</b>	<b>401,591.81</b>		<b>384,215.58</b>		<b>384,215.58</b>	<b>382,915.58</b>		<b>17,376.23</b>	
10 01 DIRECCION DE DESARROLLO MUNICIPAL		372,824.27	28,767.54	401,591.81		384,215.58		384,215.58	382,915.58		17,376.23	
10 01 01 DESPACHO DE LA DIRECCION DE DESARROLLO MUNICIPAL		98,572.96	25,522.67	124,095.63		113,034.72		113,034.72	111,734.72		11,060.91	
10 01 02 DEPARTAMENTO DE PLANEACION		242,160.19	3,244.87	245,405.06		239,089.74		239,089.74	239,089.74		6,315.32	
10 01 04 DEPARTAMENTO DE DESARROLLO RURAL		32,091.12	0.00	32,091.12		32,091.12		32,091.12	32,091.12		0.00	
<b>11 ORGANISMOS PUBLICOS DESCENTRALIZADOS</b>		<b>1,500,000.00</b>	<b>0.00</b>	<b>1,500,000.00</b>		<b>1,500,000.00</b>		<b>1,500,000.00</b>	<b>1,500,000.00</b>		<b>0.00</b>	
11 01 ORGANISMOS PUBLICOS DESCENTRALIZADOS		1,500,000.00	0.00	1,500,000.00		1,500,000.00		1,500,000.00	1,500,000.00		0.00	
11 01 01 DIF MUNICIPAL		1,500,000.00	0.00	1,500,000.00		1,500,000.00		1,500,000.00	1,500,000.00		0.00	
<b>12 OBRA PUBLICA E INVERSION</b>		<b>201,794.40</b>	<b>200,000.00</b>	<b>401,794.40</b>		<b>0.00</b>		<b>0.00</b>	<b>0.00</b>		<b>401,794.40</b>	
12 01 OBRA PUBLICA		201,794.40	200,000.00	401,794.40		0.00		0.00	0.00		401,794.40	
12 01 01 OBRA PUBLICA		0.00	200,000.00	200,000.00		0.00		0.00	0.00		200,000.00	
12 01 02 OBRA PUBLICA EN EJECUCION		201,794.40	0.00	201,794.40		0.00		0.00	0.00		201,794.40	
<b>13 DEUDA PUBLICA</b>		<b>295,678.53</b>	<b>0.00</b>	<b>295,678.53</b>		<b>9,033,863.04</b>		<b>9,033,863.04</b>	<b>763,540.14</b>		<b>-8,738,184.51</b>	
13 01 DEUDA PUBLICA		295,678.53	0.00	295,678.53		9,033,863.04		9,033,863.04	763,540.14		-8,738,184.51	
13 01 01 DEUDA PUBLICA		295,678.53	0.00	295,678.53		9,033,863.04		9,033,863.04	763,540.14		-8,738,184.51	
<b>14 TRANSFERENCIAS, SUBSIDIOS Y AYUDAS</b>		<b>52,199.25</b>	<b>0.00</b>	<b>52,199.25</b>		<b>43,439.00</b>		<b>43,439.00</b>	<b>43,439.00</b>		<b>8,760.25</b>	
14 03 AYUDAS		52,199.25	0.00	52,199.25		43,439.00		43,439.00	43,439.00		8,760.25	
14 03 01 AYUDAS SOCIALES A PERSONAS		52,199.25	0.00	52,199.25		43,439.00		43,439.00	43,439.00		8,760.25	
<b>TOTAL:</b>		<b>19,915,287.09</b>	<b>3,247,367.67</b>	<b>23,162,654.76</b>		<b>25,925,975.90</b>		<b>25,925,975.90</b>	<b>16,487,176.83</b>		<b>-2,763,321.14</b>	

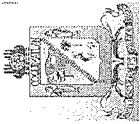


**MUNICIPIO DE COQUIMATLAN, COL.**  
 Sistema Integral de Contabilidad Gubernamental  
**ESTADO ANALITICO DEL EJERCICIO DEL PRESUPUESTO DE EGRESOS**  
**DEL 1 DE MARZO AL 31 DE MARZO DE 2019**

Análisis por: Clasificación Funcional  
 Clave Presupuestaria Descripción  
 Fin-Fun

	Apr	Mar-Mar	AyR	Mar-Mar	PrM	Mar-Mar	Dev	Mar-Mar	Pag	Mar-Mar	SEje	Mar-Mar
<b>01 GOBIERNO</b>	<b>5,718,235.29</b>	<b>847,074.52</b>	<b>847,074.52</b>	<b>6,565,309.81</b>	<b>5,247,453.91</b>	<b>5,318,875.75</b>	<b>1,317,855.90</b>					
01 01 LEGISLACION	291,974.73	3,745.00	3,745.00	295,719.73	280,979.61	278,744.82	14,740.12					
01 02 JUSTICIA	0.00	0.00	0.00	0.00	0.00	0.00	0.00					
01 03 COORDINACION DE LA POLITICA DE GOBIERNO	4,768,830.34	593,768.95	593,768.95	5,362,599.29	4,177,640.11	4,258,991.09	1,184,959.18					
01 04 RELACIONES EXTERIORES	0.00	0.00	0.00	0.00	0.00	0.00	0.00					
01 05 ASUNTOS FINANCIEROS Y HACENDARIOS	0.00	0.00	0.00	0.00	0.00	0.00	0.00					
01 06 SEGURIDAD NACIONAL	0.00	0.00	0.00	0.00	0.00	0.00	0.00					
01 07 ASUNTOS DE ORDEN PUBLICO Y DE SEGURIDAD INTERIOR	657,430.22	249,560.57	249,560.57	906,990.79	788,834.19	781,139.84	118,156.60					
01 08 OTROS SERVICIOS GENERALES	0.00	0.00	0.00	0.00	0.00	0.00	0.00					
<b>02 DESARROLLO SOCIAL</b>	<b>78,280.88</b>	<b>244,960.08</b>	<b>244,960.08</b>	<b>323,240.96</b>	<b>109,355.77</b>	<b>110,535.80</b>	<b>213,885.19</b>					
02 01 PROTECCION AMBIENTAL	0.00	0.00	0.00	0.00	0.00	0.00	0.00					
02 02 VIVIENDA Y SERVICIOS A LA COMUNIDAD	12,600.86	200,000.00	200,000.00	212,600.86	1,128.00	2,308.03	211,472.86					
02 03 SALUD	0.00	0.00	0.00	0.00	0.00	0.00	0.00					
02 04 RECREACION, CULTURA Y OTRAS MANIFESTACIONES SOCIALES	65,680.02	44,960.08	44,960.08	110,640.10	108,227.77	108,227.77	2,412.33					
02 05 EDUCACION	0.00	0.00	0.00	0.00	0.00	0.00	0.00					
02 06 PROTECCION SOCIAL	0.00	0.00	0.00	0.00	0.00	0.00	0.00					
02 07 OTROS ASUNTOS SOCIALES	0.00	0.00	0.00	0.00	0.00	0.00	0.00					
<b>03 DESARROLLO ECONOMICO</b>	<b>0.00</b>	<b>0.00</b>	<b>0.00</b>	<b>0.00</b>	<b>0.00</b>	<b>0.00</b>	<b>0.00</b>					
03 01 ASUNTOS ECONOMICOS, COMERCIALES Y LABORALES EN GENERAL	0.00	0.00	0.00	0.00	0.00	0.00	0.00					
03 02 AGROPECUARIA, SILVICULTURA, PESCA Y CAZA	0.00	0.00	0.00	0.00	0.00	0.00	0.00					
03 03 COMBUSTIBLES Y ENERGIA	0.00	0.00	0.00	0.00	0.00	0.00	0.00					
03 04 MINERIA, MANUFACTURAS Y CONSTRUCCION	0.00	0.00	0.00	0.00	0.00	0.00	0.00					
03 05 TRANSPORTE	0.00	0.00	0.00	0.00	0.00	0.00	0.00					
03 06 COMUNICACIONES	0.00	0.00	0.00	0.00	0.00	0.00	0.00					
03 07 TURISMO	0.00	0.00	0.00	0.00	0.00	0.00	0.00					
03 08 CIENCIA, TECNOLOGIA E INNOVACION	0.00	0.00	0.00	0.00	0.00	0.00	0.00					
03 09 OTRAS INDUSTRIAS Y OTROS ASUNTOS ECONOMICOS	0.00	0.00	0.00	0.00	0.00	0.00	0.00					
<b>04 OTRAS NO CLASIFICADAS EN FUNCIONES ANTERIORES</b>	<b>500,000.00</b>	<b>0.00</b>	<b>0.00</b>	<b>500,000.00</b>	<b>500,000.00</b>	<b>500,000.00</b>	<b>0.00</b>					
04 01 TRANSACCIONES DE LA DEUDA PUBLICA / COSTO FINANCIERO DE LA DEUDA	0.00	0.00	0.00	0.00	0.00	0.00	0.00					
04 02 TRANSFERENCIAS, PARTICIPACIONES Y APORTACIONES ENTRE DIFERENTES NIVELES Y ORDENES DE GOBIERNO	500,000.00	0.00	0.00	500,000.00	500,000.00	500,000.00	0.00					
04 03 SANEAMIENTO DEL SISTEMA FINANCIERO	0.00	0.00	0.00	0.00	0.00	0.00	0.00					
04 04 ADEUDOS DE EJERCICIOS FISCALES ANTERIORES	0.00	0.00	0.00	0.00	0.00	0.00	0.00					
<b>TOTAL:</b>	<b>6,296,516.17</b>	<b>1,092,034.60</b>	<b>1,092,034.60</b>	<b>7,388,550.77</b>	<b>5,856,809.68</b>	<b>5,929,411.55</b>	<b>1,531,741.09</b>					

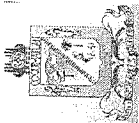




**MUNICIPIO DE COQUIMATLAN, COL.**  
**Sistema Integral de Contabilidad Gubernamental**  
**ESTADO ANALITICO DEL EJERCICIO DEL PRESUPUESTO DE EGRESOS**  
**DEL 1 DE ENERO AL 31 DE MARZO DE 2019**

Análisis por: Clasificación Funcional

Clave Presupuestaria	Descripción	Apr	Ene-Mar	Ayr	Ene-Mar	PrM	Ene-Mar	Dev	Ene-Mar	Pag	Ene-Mar	Sfje	Ene-Mar
Fin-Fun													
<b>01</b>	<b>GOBIERNO</b>		<b>18,196,496.24</b>	<b>2,911,187.94</b>	<b>21,107,684.18</b>	<b>24,100,818.20</b>	<b>14,663,147.13</b>	<b>24,100,818.20</b>	<b>819,365.09</b>	<b>2,993,134.02</b>	<b>-2,993,134.02</b>	<b>38,581.70</b>	
01 01	LEGISLACION	837,680.43	36,151.36	873,831.79	835,250.09	0.00	0.00	835,250.09	0.00	0.00	0.00	0.00	
01 02	JUSTICIA	0.00	0.00	0.00	0.00	0.00	0.00	0.00	0.00	0.00	0.00	0.00	
01 03	COORDINACION DE LA POLITICA DE GOBIERNO	15,335,120.97	2,102,068.27	17,437,189.24	20,880,385.38	0.00	11,924,236.05	20,880,385.38	0.00	0.00	-3,443,196.14	0.00	
01 04	RELACIONES EXTERIORES	0.00	0.00	0.00	0.00	0.00	0.00	0.00	0.00	0.00	0.00	0.00	
01 05	ASUNTOS FINANCIEROS Y HACENDARIOS	0.00	0.00	0.00	0.00	0.00	0.00	0.00	0.00	0.00	0.00	0.00	
01 06	SEGURIDAD NACIONAL	0.00	0.00	0.00	0.00	0.00	0.00	0.00	0.00	0.00	0.00	0.00	
01 07	ASUNTOS DE ORDEN PUBLICO Y DE SEGURIDAD INTERIOR	2,023,694.84	772,968.31	2,796,663.15	2,385,182.73	0.00	1,919,545.99	2,385,182.73	0.00	0.00	411,480.42	0.00	
01 08	OTROS SERVICIOS GENERALES	0.00	0.00	0.00	0.00	0.00	0.00	0.00	0.00	0.00	0.00	0.00	
<b>02</b>	<b>DESARROLLO SOCIAL</b>	<b>218,790.85</b>	<b>336,179.73</b>	<b>554,970.58</b>	<b>325,157.70</b>	<b>324,029.70</b>	<b>229,812.88</b>	<b>325,157.70</b>	<b>0.00</b>	<b>229,812.88</b>	<b>0.00</b>	<b>0.00</b>	
02 01	PROTECCION AMBIENTAL	0.00	0.00	0.00	0.00	0.00	0.00	0.00	0.00	0.00	0.00	0.00	
02 02	VIVIENDA Y SERVICIOS A LA COMUNIDAD	12,600.86	202,308.03	214,908.89	3,436.03	0.00	2,308.03	3,436.03	0.00	2,308.03	211,472.86	0.00	
02 03	SALUD	0.00	0.00	0.00	0.00	0.00	0.00	0.00	0.00	0.00	0.00	0.00	
02 04	RECREACION, CULTURA Y OTRAS MANIFESTACIONES SOCIALES	206,189.99	133,871.70	340,061.69	321,721.67	0.00	321,721.67	321,721.67	0.00	321,721.67	18,340.02	0.00	
02 05	EDUCACION	0.00	0.00	0.00	0.00	0.00	0.00	0.00	0.00	0.00	0.00	0.00	
02 06	PROTECCION SOCIAL	0.00	0.00	0.00	0.00	0.00	0.00	0.00	0.00	0.00	0.00	0.00	
02 07	OTROS ASUNTOS SOCIALES	0.00	0.00	0.00	0.00	0.00	0.00	0.00	0.00	0.00	0.00	0.00	
<b>03</b>	<b>DESARROLLO ECONOMICO</b>	<b>0.00</b>	<b>0.00</b>	<b>0.00</b>	<b>0.00</b>	<b>0.00</b>	<b>0.00</b>	<b>0.00</b>	<b>0.00</b>	<b>0.00</b>	<b>0.00</b>	<b>0.00</b>	
03 01	ASUNTOS ECONOMICOS, COMERCIALES Y LABORALES EN GENERAL	0.00	0.00	0.00	0.00	0.00	0.00	0.00	0.00	0.00	0.00	0.00	
03 02	AGROPECUARIA, SILVICULTURA, PESCA Y CAZA	0.00	0.00	0.00	0.00	0.00	0.00	0.00	0.00	0.00	0.00	0.00	
03 03	COMBUSTIBLES Y ENERGIA	0.00	0.00	0.00	0.00	0.00	0.00	0.00	0.00	0.00	0.00	0.00	
03 04	MINERIA, MANUFACTURAS Y CONSTRUCCION	0.00	0.00	0.00	0.00	0.00	0.00	0.00	0.00	0.00	0.00	0.00	
03 05	TRANSPORTE	0.00	0.00	0.00	0.00	0.00	0.00	0.00	0.00	0.00	0.00	0.00	
03 06	COMUNICACIONES	0.00	0.00	0.00	0.00	0.00	0.00	0.00	0.00	0.00	0.00	0.00	
03 07	TURISMO	0.00	0.00	0.00	0.00	0.00	0.00	0.00	0.00	0.00	0.00	0.00	
03 08	CIENCIA, TECNOLOGIA E INNOVACION	0.00	0.00	0.00	0.00	0.00	0.00	0.00	0.00	0.00	0.00	0.00	
03 09	OTRAS INDUSTRIAS Y OTROS ASUNTOS ECONOMICOS	0.00	0.00	0.00	0.00	0.00	0.00	0.00	0.00	0.00	0.00	0.00	
<b>04</b>	<b>OTRAS NO CLASIFICADAS EN FUNCIONES ANTERIORES</b>	<b>1,500,000.00</b>	<b>0.00</b>	<b>1,500,000.00</b>	<b>1,500,000.00</b>	<b>1,500,000.00</b>	<b>1,500,000.00</b>	<b>1,500,000.00</b>	<b>0.00</b>	<b>1,500,000.00</b>	<b>0.00</b>	<b>0.00</b>	
04 01	TRANSACCIONES DE LA DEUDA PUBLICA / COSTO FINANCIERO DE LA DEUDA	0.00	0.00	0.00	0.00	0.00	0.00	0.00	0.00	0.00	0.00	0.00	
04 02	TRANSFERENCIAS, PARTICIPACIONES Y APORTACIONES ENTRE DIFERENTES NIVELES Y ORDENES DE GOBIERNO	1,500,000.00	0.00	1,500,000.00	1,500,000.00	1,500,000.00	1,500,000.00	1,500,000.00	0.00	1,500,000.00	0.00	0.00	
04 03	SANEAMIENTO DEL SISTEMA FINANCIERO	0.00	0.00	0.00	0.00	0.00	0.00	0.00	0.00	0.00	0.00	0.00	
04 04	ADEUDOS DE EJERCICIOS FISCALES ANTERIORES	0.00	0.00	0.00	0.00	0.00	0.00	0.00	0.00	0.00	0.00	0.00	
<b>TOTAL:</b>		<b>19,915,287.09</b>	<b>3,247,367.67</b>	<b>23,162,654.76</b>	<b>25,925,975.90</b>	<b>16,487,176.83</b>	<b>-2,763,321.14</b>	<b>25,925,975.90</b>	<b>16,487,176.83</b>	<b>-2,763,321.14</b>			



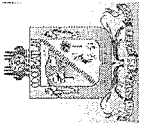
**MUNICIPIO DE COQUIMATLAN, COL.**

Sistema Integral de Contabilidad Gubernamental

**ESTADO ANALITICO DEL EJERCICIO DEL PRESUPUESTO DE EGRESOS  
DEL 1 DE MARZO AL 31 DE MARZO DE 2019**

Análisis por: Fuente de Financiamiento  
Clave Presupuestaria Descripción  
FF-OF-RF

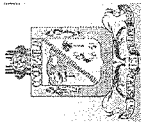
	Apr	May-Mar	AyR	Mar-Mar	PtM	Mar-Mar	Dev	Mar-Mar	Pag	Mar-Mar	SEje	Mar-Mar
<b>01 NO ETIQUETADO</b>												
01 01 RECURSOS FISCALES	5,239,733.53		632,373.75	5,872,107.28	5,872,107.28	4,675,799.35	4,675,799.35	4,665,911.87	4,665,911.87	1,196,307.93	1,196,307.93	
01 01 01 RECURSOS PROPIOS	5,239,733.53		632,373.75	5,872,107.28	5,872,107.28	4,675,799.35	4,675,799.35	4,665,911.87	4,665,911.87	1,196,307.93	1,196,307.93	
<b>02 ETIQUETADO</b>												
02 05 RECURSOS FEDERALES	1,056,782.64		459,660.85	1,516,443.49	1,516,443.49	1,181,010.33	1,181,010.33	1,263,499.68	1,263,499.68	335,433.16	335,433.16	
02 05 01 FONDO DE INFRAESTRUCTURA SOCIAL MUNICIPAL	1,056,782.64		459,660.85	1,516,443.49	1,516,443.49	1,181,010.33	1,181,010.33	1,263,499.68	1,263,499.68	335,433.16	335,433.16	
02 05 02 FONDO DE FORTALECIMIENTO SOCIAL MUNICIPAL	0.00		200,000.00	200,000.00	200,000.00	0.00	0.00	0.00	0.00	200,000.00	200,000.00	
	1,056,782.64		259,660.85	1,316,443.49	1,316,443.49	1,181,010.33	1,181,010.33	1,263,499.68	1,263,499.68	135,433.16	135,433.16	
<b>TOTAL:</b>	<b>6,296,516.17</b>		<b>1,092,034.60</b>	<b>7,388,550.77</b>	<b>7,388,550.77</b>	<b>5,856,809.68</b>	<b>5,856,809.68</b>	<b>5,929,411.55</b>	<b>5,929,411.55</b>	<b>1,531,741.09</b>	<b>1,531,741.09</b>	



MUNICIPIO DE COQUIMATLAN, COL.  
Sistema Integral de Contabilidad Gubernamental  
ESTADO ANALITICO DEL EJERCICIO DEL PRESUPUESTO DE EGRESOS  
DEL 1 DE ENERO AL 31 DE MARZO DE 2019

Análisis por: Fuente de Financiamiento  
Clave Presupuestaria Descripción  
FF-OF-RF

	Apr	Ene-Mar	AyR	Ene-Mar	PrM	Ene-Mar	Dev	Ene-Mar	Pag	Ene-Mar	SEje	Ene-Mar
<b>01 NO ETIQUETADO</b>	<b>16,689,161.46</b>	<b>2,181,519.24</b>	<b>18,870,680.70</b>	<b>22,372,485.02</b>	<b>13,544,131.12</b>	<b>-3,501,804.32</b>						
01 01 RECURSOS FISCALES	16,689,161.46	2,181,519.24	18,870,680.70	22,372,485.02	13,544,131.12	-3,501,804.32						
01 01 01 RECURSOS PROPIOS	16,689,161.46	2,181,519.24	18,870,680.70	22,372,485.02	13,544,131.12	-3,501,804.32						
<b>02 ETIQUETADO</b>	<b>3,226,125.63</b>	<b>1,065,848.43</b>	<b>4,291,974.06</b>	<b>3,553,490.88</b>	<b>2,943,045.71</b>	<b>738,483.18</b>						
02 05 RECURSOS FEDERALES	3,226,125.63	1,065,848.43	4,291,974.06	3,553,490.88	2,943,045.71	738,483.18						
02 05 01 FONDO DE INFRAESTRUCTURA SOCIAL MUNICIPAL	0.00	200,000.00	200,000.00	0.00	0.00	200,000.00						
02 05 02 FONDO DE FORTALECIMIENTO SOCIAL MUNICIPAL	3,226,125.63	865,848.43	4,091,974.06	3,553,490.88	2,943,045.71	538,483.18						
<b>TOTAL:</b>	<b>19,915,287.09</b>	<b>3,247,367.67</b>	<b>23,162,654.76</b>	<b>25,925,975.90</b>	<b>16,487,176.83</b>	<b>-2,763,321.14</b>						



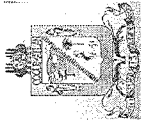
MUNICIPIO DE COQUIMATLAN, COL.

Sistema Integral de Contabilidad Gubernamental

ESTADO ANALITICO DEL EJERCICIO DEL PRESUPUESTO DE EGRESOS  
DEL 1 DE MARZO AL 31 DE MARZO DE 2019

Análisis por: Ubicación Geográfica  
Clave Presupuestaria Descripción  
Ent-Mun-Loc-Col

06 COLIMA	Apr	Mar-Mar	AyR	Mar-Mar	PrM	Mar-Mar	Dev	Mar-Mar	Pag	Mar-Mar	SEje	Mar-Mar
06 004 COQUIMATLAN	6,296,516.17	1,092,034.60	1,092,034.60	7,388,550.77	5,856,809.68	5,929,411.55	5,856,809.68	5,856,809.68	5,929,411.55	1,531,741.09	1,531,741.09	
	6,296,516.17	1,092,034.60	1,092,034.60	7,388,550.77	5,856,809.68	5,929,411.55	5,856,809.68	5,856,809.68	5,929,411.55	1,531,741.09	1,531,741.09	
<b>TOTAL:</b>	<b>6,296,516.17</b>	<b>1,092,034.60</b>	<b>1,092,034.60</b>	<b>7,388,550.77</b>	<b>5,856,809.68</b>	<b>5,929,411.55</b>	<b>5,856,809.68</b>	<b>5,929,411.55</b>	<b>5,929,411.55</b>	<b>1,531,741.09</b>	<b>1,531,741.09</b>	



**MUNICIPIO DE COQUIMATLAN, COL.**  
 Sistema Integral de Contabilidad Gubernamental  
**ESTADO ANALITICO DEL EJERCICIO DEL PRESUPUESTO DE EGRESOS**  
**DEL 1 DE ENERO AL 31 DE MARZO DE 2019**

Análisis por: Ubicación Geográfica  
 Clave Presupuestaria Descripción  
 Ent-Mun-Loc-Col

	Apr	Ene-Mar	AyR	Ene-Mar	PrM	Ene-Mar	Dev	Ene-Mar	Pag	Ene-Mar	SEje	Ene-Mar
<b>06 COLIMA</b>	<b>19,915,287.09</b>	<b>3,247,367.67</b>	<b>3,247,367.67</b>	<b>23,162,654.76</b>	<b>25,925,975.90</b>	<b>16,487,176.83</b>	<b>-2,763,321.14</b>	<b>16,487,176.83</b>	<b>-2,763,321.14</b>	<b>16,487,176.83</b>	<b>-2,763,321.14</b>	<b>-2,763,321.14</b>
06 004 COQUIMATLAN	19,915,287.09	3,247,367.67	3,247,367.67	23,162,654.76	25,925,975.90	16,487,176.83	-2,763,321.14	16,487,176.83	-2,763,321.14	16,487,176.83	-2,763,321.14	-2,763,321.14
<b>TOTAL:</b>	<b>19,915,287.09</b>	<b>3,247,367.67</b>	<b>3,247,367.67</b>	<b>23,162,654.76</b>	<b>25,925,975.90</b>	<b>16,487,176.83</b>	<b>-2,763,321.14</b>	<b>16,487,176.83</b>	<b>-2,763,321.14</b>	<b>16,487,176.83</b>	<b>-2,763,321.14</b>	<b>-2,763,321.14</b>




# H. Ayuntamiento de Coquimatlán Administración 2018-2021



COQUIMATLÁN

H. AYUNTAMIENTO 2018-2021



BANOBRAS

ESTADOS DE CUENTA

CREDITO 7211

	SALDO INICIAL	INTERES	CAPITAL	OTRO GAST	SALDO FINAL
ene-19	\$ 2,406,527.11	\$ 40,353.49	\$ 28,086.87	\$ -	\$ 2,378,440.24
feb-19	\$ 2,378,440.24	\$ 18,323.24	\$ 14,205.71	\$ -	\$ 2,364,234.53
mar-19	\$ 2,364,234.53	\$ 20,040.89	\$ 14,315.01	\$ -	\$ 2,349,919.52
SUMA		\$ 78,717.62	\$ 56,607.59		
abr-19				\$ -	\$ -
may-19				\$ -	\$ -
jun-19				\$ -	\$ -
jul-19				\$ -	
ago-19				\$ -	
sep-19				\$ -	
oct-19				\$ -	
nov-19				\$ -	
dic-19				\$ -	

BANORRAS

ESTADOS DE CUENTA

CREDITO 7178

	SALDO INICIAL	INTERES	CAPITAL	OTRO GAST	SALDO FINAL
ene-19	\$ 5,919,441.68	\$ 99,270.21	\$ 66,332.56	\$ -	\$ 5,853,109.12
feb-19	\$ 5,853,109.12	\$ 45,091.70	\$ 33,550.04	\$ -	\$ 5,819,559.08
mar-19	\$ 5,819,559.08	\$ 49,330.61	\$ 33,808.52	\$ -	\$ 5,785,750.56
SUMA		\$ 193,692.52	\$ 133,691.12		
abr-19	\$ 5,785,750.56			\$ -	\$ 5,785,750.56
may-19					\$ -
jun-19				\$ -	\$ -
jul-19				\$ -	\$ -
ago-19				\$ -	\$ -
sep-19				\$ -	\$ -
oct-19				\$ -	\$ -
nov-19				\$ -	\$ -
dic-19				\$ -	\$ -





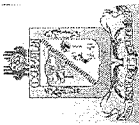
# H. Ayuntamiento de Coquimatlán Administración 2018-2021



COQUIMATLÁN

EL AYUNTAMIENTO 2018-2021

	<b>Gastos por Categoría Programática</b>




**MUNICIPIO DE COQUIMATLAN, COL.**  
 Sistema Integral de Contabilidad Gubernamental  
**GASTO POR CATEGORIA PROGRAMATICA**  
**DEL 1 DE MARZO AL 31 DE MARZO DE 2019**

Análisis por: Modalidad de Programa

Clave Presupuestaria Descripción

GGasto-TProg-Mod


	Apr	Mar-Mar	AyR	Mar-Mar	PrM	Mar-Mar	Dev	Mar-Mar	Pag	Mar-Mar	SEje	Mar-Mar
<b>1 GASTO PROGRAMABLE</b>												
<b>1 1 SUBSIDIOS: SECTOR SOCIAL Y PRIVADO O ENTIDADES FEDERATIVAS Y MUNICIPIOS</b>												
1 1 S SUJETOS A REGLAS DE OPERACIÓN												
1 1 U OTROS SUBSIDIOS												
<b>1 2 DESEMPEÑO DE LAS FUNCIONES</b>												
1 2 E PRESTACION DE SERVICIOS PUBLICOS												
1 2 B PROVISION DE BIENES PUBLICOS												
1 2 P PLANEACIÓN, SEGUIMIENTO Y EVALUACIÓN DE POLÍTICAS PÚBLICAS												
1 2 F PROMOCIÓN Y FOMENTO												
1 2 G REGULACIÓN Y SUPERVISIÓN												
1 2 A FUNCIONES DE LAS FUERZAS ARMADAS (ÚNICAMENTE GOBIERNO FEDERAL)												
1 2 R ESPECÍFICOS												
1 2 K PROYECTOS DE INVERSIÓN	5,103,203.73		637,909.56	5,741,113.29		4,661,109.31		4,787,677.38				1,080,003.98
<b>1 3 ADMINISTRATIVOS Y DE APOYO</b>												
1 3 M APOYO AL PROCESO PRESUPUESTARIO Y PARA MEJORAR LA EFICIENCIA INSTITUCIONAL	1,027,488.13		254,125.04	1,281,613.17		1,195,700.37		1,130,623.37				85,912.80
1 3 O APOYO A LA FUNCIÓN PÚBLICA Y AL MEJORAMIENTO DE LA GESTIÓN	1,027,488.13		254,125.04	1,281,613.17		1,195,700.37		1,130,623.37				85,912.80
1 3 W OPERACIONES AJENAS												
<b>1 4 COMPROMISOS</b>												
1 4 L OBLIGACIONES DE CUMPLIMIENTO DE RESOLUCIÓN JURISDICCIONAL												
1 4 N DESASTRES NATURALES												
<b>1 5 OBLIGACIONES</b>												
1 5 J PENSIONES Y JUBILACIONES												
1 5 T APORTACIONES A LA SEGURIDAD SOCIAL												
1 5 Y APORTACIONES A FONDOS DE ESTABILIZACIÓN												
1 5 Z APORTACIONES A FONDOS DE INVERSIÓN Y REESTRUCTURA DE PENSIONES												
<b>1 6 PROGRAMAS DE GASTO FEDERALIZADO (GOBIERNO FEDERAL)</b>												
1 6 I GASTO FEDERALIZADO	-22,421.60		200,000.00	177,578.40		0.00		0.00				177,578.40
<b>2 GASTO NO PROGRAMABLE</b>												
2 1 GASTO NO PROGRAMABLE	188,245.91		0.00	188,245.91		0.00		11,110.80				188,245.91
2 1 C PARTICIPACIONES A ENTIDADES FEDERATIVAS Y MUNICIPIOS	188,245.91		0.00	188,245.91		0.00		11,110.80				188,245.91
2 1 D COSTO FINANCIERO, DEUDA O APOYOS A DEUDORES Y AHORRADORES DE LA BANCA												
2 1 H ADEUDOS DE EJERCICIOS FISCALES ANTERIORES	188,245.91		0.00	188,245.91		0.00		11,110.80				188,245.91
<b>TOTAL:</b>	<b>6,296,516.17</b>		<b>1,092,034.60</b>	<b>7,388,550.77</b>		<b>5,856,809.68</b>		<b>5,929,411.55</b>				<b>1,531,741.09</b>



**MUNICIPIO DE COQUIMATLAN, COL.**  
 Sistema Integral de Contabilidad Gubernamental  
**GASTO POR CATEGORIA PROGRAMATICA**  
**DEL 1 DE ENERO AL 31 DE MARZO DE 2019**

Análisis por: Modalidad de Programa

Clave Presupuestaria	Descripción	Apr Ene-Mar	AyR Ene-Mar	PrM Ene-Mar	Dev Ene-Mar	Pag Ene-Mar	SEje Ene-Mar
GGasto-TProg-Mod							
<b>1 GASTO PROGRAMABLE</b>		<b>19,619,608.56</b>	<b>3,247,367.67</b>	<b>22,866,976.23</b>	<b>16,892,112.86</b>	<b>15,723,636.69</b>	<b>5,974,863.37</b>
<b>1 1 SUBSIDIOS: SECTOR SOCIAL Y PRIVADO O ENTIDADES FEDERATIVAS Y MUNICIPIOS</b>		<b>0.00</b>	<b>0.00</b>	<b>0.00</b>	<b>0.00</b>	<b>0.00</b>	<b>0.00</b>
1 1 S SUJETOS A REGLAS DE OPERACIÓN		0.00	0.00	0.00	0.00	0.00	0.00
1 1 U OTROS SUBSIDIOS		0.00	0.00	0.00	0.00	0.00	0.00
<b>1 2 DESEMPEÑO DE LAS FUNCIONES</b>		<b>14,643,158.56</b>	<b>2,513,759.58</b>	<b>17,156,918.14</b>	<b>14,037,434.92</b>	<b>13,045,628.55</b>	<b>3,119,483.22</b>
1 2 E PRESTACION DE SERVICIOS PUBLICOS		0.00	0.00	0.00	0.00	0.00	0.00
1 2 B PROVISION DE BIENES PUBLICOS		0.00	0.00	0.00	0.00	0.00	0.00
1 2 P PLANEACIÓN, SEGUIMIENTO Y EVALUACIÓN DE POLÍTICAS PÚBLICAS		0.00	0.00	0.00	0.00	0.00	0.00
1 2 F PROMOCIÓN Y FOMENTO		0.00	0.00	0.00	0.00	0.00	0.00
1 2 G REGULACIÓN Y SUPERVISIÓN		0.00	0.00	0.00	0.00	0.00	0.00
1 2 A FUNCIONES DE LAS FUERZAS ARMADAS (ÚNICAMENTE GOBIERNO FEDERAL)		0.00	0.00	0.00	0.00	0.00	0.00
<b>1 2 R ESPECÍFICOS</b>		<b>14,643,158.56</b>	<b>2,513,759.58</b>	<b>17,156,918.14</b>	<b>14,037,434.92</b>	<b>13,045,628.55</b>	<b>3,119,483.22</b>
1 2 K PROYECTOS DE INVERSIÓN		0.00	0.00	0.00	0.00	0.00	0.00
<b>1 3 ADMINISTRATIVOS Y DE APOYO</b>		<b>4,774,655.60</b>	<b>533,608.09</b>	<b>5,308,263.69</b>	<b>2,854,677.94</b>	<b>2,678,008.14</b>	<b>2,453,585.75</b>
1 3 M APOYO AL PROCESO PRESUPUESTARIO Y PARA MEJORAR LA EFICIENCIA INSTITUCIONAL		0.00	0.00	0.00	0.00	0.00	0.00
<b>1 3 O APOYO A LA FUNCIÓN PÚBLICA Y AL MEJORAMIENTO DE LA GESTIÓN</b>		<b>4,774,655.60</b>	<b>533,608.09</b>	<b>5,308,263.69</b>	<b>2,854,677.94</b>	<b>2,678,008.14</b>	<b>2,453,585.75</b>
1 3 W OPERACIONES AJENAS		0.00	0.00	0.00	0.00	0.00	0.00
<b>1 4 COMPROMISOS</b>		<b>0.00</b>	<b>0.00</b>	<b>0.00</b>	<b>0.00</b>	<b>0.00</b>	<b>0.00</b>
1 4 L OBLIGACIONES DE CUMPLIMIENTO DE RESOLUCIÓN JURISDICCIONAL		0.00	0.00	0.00	0.00	0.00	0.00
1 4 N DESASTRES NATURALES		0.00	0.00	0.00	0.00	0.00	0.00
<b>1 5 OBLIGACIONES</b>		<b>0.00</b>	<b>0.00</b>	<b>0.00</b>	<b>0.00</b>	<b>0.00</b>	<b>0.00</b>
1 5 J PENSIONES Y JUBILACIONES		0.00	0.00	0.00	0.00	0.00	0.00
1 5 T APORTACIONES A LA SEGURIDAD SOCIAL		0.00	0.00	0.00	0.00	0.00	0.00
1 5 Y APORTACIONES A FONDOS DE ESTABILIZACIÓN		0.00	0.00	0.00	0.00	0.00	0.00
1 5 Z APORTACIONES A FONDOS DE INVERSIÓN Y REESTRUCTURA DE PENSIONES		0.00	0.00	0.00	0.00	0.00	0.00
<b>1 6 PROGRAMAS DE GASTO FEDERALIZADO (GOBIERNO FEDERAL)</b>		<b>201,794.40</b>	<b>200,000.00</b>	<b>401,794.40</b>	<b>0.00</b>	<b>0.00</b>	<b>401,794.40</b>
1 6 I GASTO FEDERALIZADO		201,794.40	200,000.00	401,794.40	0.00	0.00	401,794.40
<b>2 GASTO NO PROGRAMABLE</b>		<b>295,678.53</b>	<b>0.00</b>	<b>295,678.53</b>	<b>9,033,863.04</b>	<b>763,540.14</b>	<b>-8,738,184.51</b>
<b>2 1 GASTO NO PROGRAMABLE</b>		<b>295,678.53</b>	<b>0.00</b>	<b>295,678.53</b>	<b>9,033,863.04</b>	<b>763,540.14</b>	<b>-8,738,184.51</b>
2 1 C PARTICIPACIONES A ENTIDADES FEDERATIVAS Y MUNICIPIOS		0.00	0.00	0.00	0.00	0.00	0.00
2 1 D COSTO FINANCIERO, DEUDA O APOYOS A DEUDORES Y AHORRADORES DE LA BANCA		295,678.53	0.00	295,678.53	9,033,863.04	763,540.14	-8,738,184.51
2 1 H ADEUDOS DE EJERCICIOS FISCALES ANTERIORES		0.00	0.00	0.00	0.00	0.00	0.00

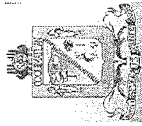


MUNICIPIO DE COQUIMATLAN, COL.  
Sistema Integral de Contabilidad Gubernamental  
GASTO POR CATEGORIA PROGRAMATICA  
DEL 1 DE ENERO AL 31 DE MARZO DE 2019

Análisis por: Modalidad de Programa  
Clave Presupuestaria Descripción  
GGasto-TProg-Mod

Apr Ene-Mar    AyR Ene-Mar    PrM Ene-Mar    Dev Ene-Mar    Pag Ene-Mar    SEje Ene-Mar

TOTAL:    19,915,287.09    3,247,367.67    23,162,654.76    25,925,975.90    16,487,176.83    -2,763,321.14



# MUNICIPIO DE COQUIMATLAN, COL.

## Sistema Integral de Contabilidad Gubernamental

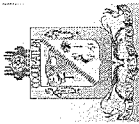
### ESTADO ANALITICO DEL EJERCICIO DEL PRESUPUESTO DE EGRESOS DEL 1 DE MARZO AL 31 DE MARZO DE 2019

Análisis por: Programa Presupuestario

Clave Presupuestaria Descripción

Prog-Prop-TProy-NProyTAct-NAct

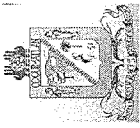
	Apr	Mar-Mar	AyR	Mar-Mar	PrM	Mar-Mar	Dev	Mar-Mar	Pag	Mar-Mar	SEje	Mar-Mar
<b>001 APLICACIÓN DE LOS PROCESOS DE ADQUISICIONES CON LA VISION DE EFICACIA Y TRANSPARENCIA</b>	<b>1,291,823.28</b>	<b>33,868.35</b>	<b>1,325,691.63</b>	<b>983,798.92</b>	<b>1,122,656.98</b>	<b>341,892.71</b>						
001 01 APLICACION DE LOS PROCESOS DE ADQUISICIONES CON LA VISION DE EFICACIA Y TRANSPARENCIA	841,496.80	25,998.44	867,495.24	534,440.19	673,298.25	333,055.05						
<b>002 APLICACIÓN DE SISTEMAS MODERNOS DE GESTIÓN PÚBLICA</b>	<b>1,019,591.81</b>	<b>246,228.72</b>	<b>1,265,820.53</b>	<b>1,179,907.73</b>	<b>1,114,830.73</b>	<b>85,912.80</b>						
002 01 APLICACION DE SISTEMAS MODERNOS DE GESTION PUBLICA	501,587.83	210,065.47	711,653.30	635,990.39	570,913.39	75,662.91						
<b>003 CONTAR CON UN PADRON CATASTRAL ACTUALIZADO Y CON INFORMACION SUFICIENTE</b>	<b>94,224.00</b>	<b>3,745.00</b>	<b>97,969.00</b>	<b>96,837.82</b>	<b>96,837.82</b>	<b>1,131.18</b>						
003 01 CONTAR CON UN PADRON CATASTRAL ACTUALIZADO Y CON INFORMACION SUFICIENTE	38,512.11	3,745.00	42,257.11	42,257.11	42,257.11	0.00						
<b>004 CONTAR CON UNA BASE DE DATOS VERAZ Y CONFIABLE DEL REGISTRO CIVIL</b>	<b>19,624.79</b>	<b>0.00</b>	<b>19,624.79</b>	<b>0.00</b>	<b>0.00</b>	<b>19,624.79</b>						
004 01 CONTAR CON UNA BASE DE DATOS VERAZ Y CONFIABLE DEL REGISTRO CIVIL	19,624.79	0.00	19,624.79	0.00	0.00	19,624.79						
<b>005 INFRAESTRUCTURA DE LA INDUSTRIA CULTURAL</b>	<b>28,428.39</b>	<b>1,012.20</b>	<b>29,440.59</b>	<b>31,441.70</b>	<b>35,495.90</b>	<b>-2,001.11</b>						
005 01 INFRAESTRUCTURA DE LA INDUSTRIA CULTURAL	0.00	1,012.20	1,012.20	3,471.20	7,525.40	-2,459.00						
<b>006 INVERSION EN EQUIPAMIENTO E INFRAESTRUCTURA</b>	<b>25,851.44</b>	<b>244,960.08</b>	<b>270,811.52</b>	<b>92,478.68</b>	<b>92,478.68</b>	<b>178,332.84</b>						
006 01 PROGRAMA OBRA PUBLICA 2018	-22,421.60	200,000.00	177,578.40	0.00	0.00	177,578.40						
<b>007 MAJORAMIENTO EN LA APLICACIÓN DE LA NORMATIVIDAD DE LAS LEYES Y REGLAMENTOS</b>	<b>13,283.03</b>	<b>27,570.72</b>	<b>40,853.75</b>	<b>40,853.75</b>	<b>40,853.75</b>	<b>0.00</b>						
007 01 MAJORAMIENTO EN LA APLICACION DE LA NORMATIVIDAD DE LAS LEYES Y REGLAMENTOS	13,283.03	27,570.72	40,853.75	40,853.75	40,853.75	0.00						
<b>008 MANEJO EFICIENTE DE LA DEUDA PÚBLICA SOSTENIBLE</b>	<b>188,245.91</b>	<b>0.00</b>	<b>188,245.91</b>	<b>0.00</b>	<b>11,110.80</b>	<b>188,245.91</b>						
008 01 MANEJO EFICIENTE DE LA DEUDA PUBLICA SOSTENIBLE	188,245.91	0.00	188,245.91	0.00	11,110.80	188,245.91						
<b>009 MANTENER ADECUADAMENTE LA INFRAESTRUCTURA Y LOS REGISTRO ADMINISTRATIVOS DE LOS PANTEONES</b>	<b>10,793.59</b>	<b>6,256.00</b>	<b>17,049.59</b>	<b>17,049.59</b>	<b>17,049.59</b>	<b>0.00</b>						
009 01 MANTENER ADECUADAMENTE LA INFRAESTRUCTURA Y LOS REGISTRO ADMINISTRATIVOS DE LOS PANTEONES	10,793.59	6,256.00	17,049.59	17,049.59	17,049.59	0.00						
<b>010 MANTENIMIENTO ADECUADO EN TIEMPO Y FORMA EN ÁREAS VERDES, PARQUES Y JARDINES</b>	<b>291,701.10</b>	<b>35,818.65</b>	<b>327,519.75</b>	<b>116,563.51</b>	<b>116,563.51</b>	<b>210,956.24</b>						
010 01 MANTENIMIENTO ADECUADO EN TIEMPO Y FORMA EN AREAS VERDES, PARQUES Y JARDINES	231,666.66	0.00	231,666.66	17,471.94	17,471.94	214,194.72						
<b>011 MEJORAMIENTO DE COMUNICACIÓN SOCIAL</b>	<b>33,300.23</b>	<b>16,584.64</b>	<b>49,884.87</b>	<b>48,992.86</b>	<b>48,992.86</b>	<b>892.01</b>						
011 01 MEJORAMIENTO DE COMUNICACION SOCIAL	500.00	0.00	500.00	0.00	0.00	500.00						
<b>012 MEJORAMIENTO DEL ENTORNO SOCIAL PARA PREVENIR EL DELITO</b>	<b>938,459.57</b>	<b>271,538.63</b>	<b>1,209,998.20</b>	<b>1,067,808.74</b>	<b>1,080,878.39</b>	<b>147,189.46</b>						
012 01 MEJORAMIENTO DEL ENTORNO SOCIAL PARA PREVENIR EL DELITO	541,118.55	215,229.24	756,347.79	610,660.75	623,730.40	145,687.04						
<b>013 PREVENIR, DETECTAR Y ATENDER LA VULNERABILIDAD Y LA EXCLUSION DE LAS PERSONAS</b>	<b>517,399.75</b>	<b>0.00</b>	<b>517,399.75</b>	<b>526,399.00</b>	<b>526,399.00</b>	<b>-8,999.25</b>						
013 01 PREVENIR, DETECTAR Y ATENDER LA VULNERABILIDAD Y LA EXCLUSION DE LAS PERSONAS	517,399.75	0.00	517,399.75	526,399.00	526,399.00	-8,999.25						



MUNICIPIO DE COQUIMATLAN, COL.  
Sistema Integral de Contabilidad Gubernamental  
ESTADO ANALITICO DEL EJERCICIO DEL PRESUPUESTO DE EGRESOS  
DEL 1 DE MARZO AL 31 DE MARZO DE 2019

Análisis por: Programa Presupuestario  
Clave Presupuestaria Descripción  
Prog-Prop-TProy-NProyTAct-NAct

	Apr	Mar-Mar	AyR	Mar-Mar	PrM	Mar-Mar	Dev	Mar-Mar	Pag	Mar-Mar	SEje	Mar-Mar
<b>014 PROGRAMA DE GESTION DEL ORDENAMIENTO TERRITORIAL Y HABITAT</b>	<b>332,805.70</b>	<b>17,094.12</b>	<b>17,094.12</b>	<b>349,899.82</b>	<b>327,761.81</b>	<b>332,859.14</b>	<b>22,138.01</b>					
014 01 PROGRAMA DE GESTION DEL ORDENAMIENTO TERRITORIAL Y HABITAT	26,918.12	459.45	27,377.57	11,129.13	16,226.46	16,226.46						16,248.44
<b>015 PROGRAMA DE MEJORAMIENTO DEL GASTO Y DEUDA PUBLICA</b>	<b>336,564.64</b>	<b>36,791.15</b>	<b>36,791.15</b>	<b>373,355.79</b>	<b>338,717.67</b>	<b>361,308.50</b>	<b>34,638.12</b>					
015 01 PROGRAMA DE MEJORAMIENTO DEL GASTO Y DEUDA PUBLICA	89,641.54	24,697.68	114,339.22	82,408.70	104,999.53	104,999.53						31,930.52
<b>016 RESCATAR A JOVENES DE LAS ADICCIONES</b>	<b>6,900.00</b>	<b>66,880.79</b>	<b>73,780.79</b>	<b>73,780.79</b>	<b>30,220.40</b>	<b>24,182.50</b>	<b>43,560.39</b>					
016 01 RESCATAR A JOVENES DE LAS ADICCIONES	6,900.00	66,880.79	73,780.79	30,220.40	43,560.39	43,560.39						
<b>017 SERVICIOS DE LIMPIEZA Y RECOLECCION DE BASURA</b>	<b>1,139,622.62</b>	<b>75,789.23</b>	<b>1,215,411.85</b>	<b>942,184.86</b>	<b>891,120.76</b>	<b>273,226.99</b>	<b>252,510.83</b>					
017 01 SERVICIOS DE LIMPIEZA Y RECOLECCION DE BASURA	717,455.22	71,187.39	788,642.61	536,131.78	485,067.68	485,067.68						
<b>018 VIGILANCIA, SEGUIMIENTO, EVALUACION Y CONTROL DE LA ADMINISTRACION PUBLICA MUNICIPAL</b>	<b>7,896.32</b>	<b>7,896.32</b>	<b>15,792.64</b>	<b>15,792.64</b>	<b>15,792.64</b>	<b>15,792.64</b>	<b>0.00</b>					
018 01 VIGILANCIA, SEGUIMIENTO, EVALUACION Y CONTROL DE LA ADMINISTRACION PUBLICA MUNICIPAL	7,896.32	7,896.32	15,792.64	15,792.64	15,792.64	15,792.64	0.00					
<b>TOTAL:</b>	<b>3,686,917.21</b>	<b>827,171.98</b>	<b>4,514,089.19</b>	<b>3,046,373.23</b>	<b>3,118,975.10</b>	<b>1,467,715.96</b>						




**MUNICIPIO DE COQUIMATLAN, COL.**  
**Sistema Integral de Contabilidad Gubernamental**  
**ESTADO ANALITICO DEL EJERCICIO DEL PRESUPUESTO DE EGRESOS**  
**DEL 1 DE ENERO AL 31 DE MARZO DE 2019**

Análisis por: Programa Presupuestario

Clave Presupuestaria Descripción  
 Prog-Prop-TProy-NProyTAct-NAct

	Apr Ene-Mar	Ayr Ene-Mar	PrM Ene-Mar	Dev Ene-Mar	Pag Ene-Mar	SEje Ene-Mar
<b>001 APLICACIÓN DE LOS PROCESOS DE ADQUISICIONES CON LA VISION DE EFICACIA Y TRANSPARENCIA</b>	<b>3,531,983.25</b>	<b>327,836.12</b>	<b>3,859,819.37</b>	<b>2,968,102.30</b>	<b>2,739,241.28</b>	<b>891,717.07</b>
001 01 APLICACION DE LOS PROCESOS DE ADQUISICIONES CON LA VISION DE EFICACIA Y TRANSPARENCIA	2,139,646.07	311,231.51	2,450,877.58	1,625,875.89	1,397,014.87	825,001.69
<b>002 APLICACIÓN DE SISTEMAS MODERNOS DE GESTIÓN PÚBLICA</b>	<b>4,751,221.36</b>	<b>525,711.77</b>	<b>5,276,933.13</b>	<b>2,823,347.38</b>	<b>2,646,677.58</b>	<b>2,453,585.75</b>
002 01 APLICACION DE SISTEMAS MODERNOS DE GESTION PUBLICA	3,169,157.33	433,655.00	3,602,812.33	1,210,667.87	1,033,998.07	2,392,144.46
<b>003 CONTAR CON UN PADRON CATASTRAL ACTUALIZADO Y CON INFORMACION SUFICIENTE</b>	<b>285,010.61</b>	<b>49,001.15</b>	<b>334,011.76</b>	<b>325,124.35</b>	<b>325,124.35</b>	<b>8,887.41</b>
003 01 CONTAR CON UN PADRON CATASTRAL ACTUALIZADO Y CON INFORMACION SUFICIENTE	114,701.23	49,001.15	163,702.38	161,502.37	161,502.37	2,200.01
<b>004 CONTAR CON UNA BASE DE DATOS VERAZ Y CONFIABLE DEL REGISTRO CIVIL</b>	<b>60,661.38</b>	<b>0.00</b>	<b>60,661.38</b>	<b>0.00</b>	<b>0.00</b>	<b>60,661.38</b>
004 01 CONTAR CON UNA BASE DE DATOS VERAZ Y CONFIABLE DEL REGISTRO CIVIL	60,661.38	0.00	60,661.38	0.00	0.00	60,661.38
<b>005 INFRAESTRUCTURA DE LA INDUSTRIA CULTURAL</b>	<b>89,655.04</b>	<b>5,066.40</b>	<b>94,721.44</b>	<b>90,173.66</b>	<b>90,173.66</b>	<b>4,547.78</b>
005 01 INFRAESTRUCTURA DE LA INDUSTRIA CULTURAL	2,807.00	5,066.40	7,873.40	7,873.40	7,873.40	0.00
<b>006 INVERSION EN EQUIPAMIENTO E INFRAESTRUCTURA</b>	<b>349,270.69</b>	<b>333,871.70</b>	<b>683,142.39</b>	<b>275,798.75</b>	<b>275,798.75</b>	<b>407,343.64</b>
006 01 PROGRAMA OBRA PUBLICA 2018	201,794.40	200,000.00	401,794.40	0.00	0.00	401,794.40
<b>007 MAJORAMIENTO EN LA APLICACIÓN DE LA NORMATIVIDAD DE LAS LEYES Y REGLAMENTOS</b>	<b>39,439.14</b>	<b>64,331.68</b>	<b>103,770.82</b>	<b>103,357.25</b>	<b>103,357.25</b>	<b>413.57</b>
007 01 MAJORAMIENTO EN LA APLICACION DE LA NORMATIVIDAD DE LAS LEYES Y REGLAMENTOS	39,439.14	64,331.68	103,770.82	103,357.25	103,357.25	413.57
<b>008 MANEJO EFICIENTE DE LA DEUDA PÚBLICA SOSTENIBLE</b>	<b>295,678.53</b>	<b>0.00</b>	<b>295,678.53</b>	<b>9,033,863.04</b>	<b>763,540.14</b>	<b>-8,738,184.51</b>
008 01 MANEJO EFICIENTE DE LA DEUDA PUBLICA SOSTENIBLE	295,678.53	0.00	295,678.53	9,033,863.04	763,540.14	-8,738,184.51
<b>009 MANTENER ADECUADAMENTE LA INFRAESTRUCTURA Y LOS REGISTROS ADMINISTRATIVOS DE LOS PANTEONES</b>	<b>32,093.88</b>	<b>18,768.00</b>	<b>50,861.88</b>	<b>50,721.12</b>	<b>50,721.12</b>	<b>140.76</b>
009 01 MANTENER ADECUADAMENTE LA INFRAESTRUCTURA Y LOS REGISTROS ADMINISTRATIVOS DE LOS PANTEONES	32,093.88	18,768.00	50,861.88	50,721.12	50,721.12	140.76
<b>010 MANTENIMIENTO ADECUADO EN TIEMPO Y FORMA EN ÁREAS VERDES, PARQUES Y JARDINES</b>	<b>890,111.91</b>	<b>82,001.60</b>	<b>972,113.51</b>	<b>293,792.36</b>	<b>293,792.36</b>	<b>678,321.15</b>
010 01 MANTENIMIENTO ADECUADO EN TIEMPO Y FORMA EN AREAS VERDES, PARQUES Y JARDINES	694,999.98	31,321.65	726,321.63	48,000.48	48,000.48	678,321.15
<b>011 MEJORAMIENTO DE COMUNICACIÓN SOCIAL</b>	<b>98,984.01</b>	<b>49,382.39</b>	<b>148,366.40</b>	<b>145,079.22</b>	<b>145,079.22</b>	<b>3,287.18</b>
011 01 MEJORAMIENTO DE COMUNICACION SOCIAL	500.00	0.00	500.00	0.00	0.00	500.00
<b>012 MEJORAMIENTO DEL ENTORNO SOCIAL PARA PREVENIR EL DELITO</b>	<b>2,873,689.63</b>	<b>877,726.21</b>	<b>3,751,415.84</b>	<b>3,255,922.21</b>	<b>2,790,285.47</b>	<b>495,493.63</b>
012 01 MEJORAMIENTO DEL ENTORNO SOCIAL PARA PREVENIR EL DELITO	1,685,750.42	705,964.59	2,391,715.01	1,907,774.41	1,442,137.67	483,940.60
<b>013 PREVENIR, DETECTAR Y ATENDER LA VULNERABILIDAD Y LA EXCLUSION DE LAS PERSONAS</b>	<b>1,552,199.25</b>	<b>0.00</b>	<b>1,552,199.25</b>	<b>1,543,439.00</b>	<b>1,543,439.00</b>	<b>8,760.25</b>



MUNICIPIO DE COQUIMATLAN, COL.  
Sistema Integral de Contabilidad Gubernamental  
ESTADO ANALITICO DEL EJERCICIO DEL PRESUPUESTO DE EGRESOS  
DEL 1 DE ENERO AL 31 DE MARZO DE 2019

Análisis por: Programa Presupuestario

Clave Presupuestaria Descripción  
Prog-Prop-TProy-NProyTAct-NAct

	Apr Ene-Mar	AyR Ene-Mar	PrM Ene-Mar	Dev Ene-Mar	Pag Ene-Mar	SEje Ene-Mar
013 01 PREVENIR, DETECTAR Y ATENDER LA VULNERABILIDAD Y LA EXCLUSION DE LAS PERSONAS	1,552,199.25	0.00	1,552,199.25	1,543,439.00	1,543,439.00	8,760.25
014 PROGRAMA DE GESTION DEL ORDENAMIENTO TERRITORIAL Y HABITAT	981,126.06	84,783.56	1,065,909.62	1,011,814.05	988,852.34	54,095.57
014 01 PROGRAMA DE GESTION DEL ORDENAMIENTO TERRITORIAL Y HABITAT	42,301.18	31,949.43	74,250.61	56,158.17	33,196.46	18,092.44
015 PROGRAMA DE MEJORAMIENTO DEL GASTO Y DEUDA PUBLICA	967,630.19	133,482.03	1,101,112.22	978,209.71	968,104.31	122,902.51
015 01 PROGRAMA DE MEJORAMIENTO DEL GASTO Y DEUDA PUBLICA	210,018.29	110,590.23	320,608.52	225,358.46	215,253.06	95,250.06
016 RESCATAR A JOVENES DE LAS ADICCIONES	9,400.00	73,230.89	82,630.89	36,618.89	27,730.89	46,012.00
016 01 RESCATAR A JOVENES DE LAS ADICCIONES	9,400.00	73,230.89	82,630.89	36,618.89	27,730.89	46,012.00
017 SERVICIOS DE LIMPIEZA Y RECOLECCION DE BASURA	3,083,697.92	614,277.85	3,697,975.77	2,959,282.05	2,703,928.55	738,693.72
017 01 SERVICIOS DE LIMPIEZA Y RECOLECCION DE BASURA	1,748,523.13	597,412.09	2,345,935.22	1,718,272.82	1,462,919.32	627,662.40
018 VIGILANCIA, SEGUIMIENTO, EVALUACION Y CONTROL DE LA ADMINISTRACION PUBLICA MUNICIPAL	23,434.24	7,896.32	31,330.56	31,330.56	31,330.56	0.00
018 01 VIGILANCIA, SEGUIMIENTO, EVALUACION Y CONTROL DE LA ADMINISTRACION PUBLICA MUNICIPAL	23,434.24	7,896.32	31,330.56	31,330.56	31,330.56	0.00
<b>TOTAL:</b>	<b>11,890,911.05</b>	<b>2,557,319.26</b>	<b>14,448,230.31</b>	<b>17,606,735.36</b>	<b>8,167,936.29</b>	<b>-3,158,505.05</b>





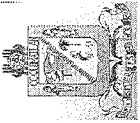
# H. Ayuntamiento de Coquimatlán Administración 2018-2021



COQUIMATLÁN

H. AYUNTAMIENTO 2018-2021

	<b>Indicadores d Postura Fiscal</b>



MUNICIPIO DE COQUIMATLAN, COL.  
Sistema Integral de Contabilidad Gubernamental  
INDICADORES DE POSTURA FISCAL  
DEL 1 DE ENERO AL 31 DE MARZO DE 2019

Concepto	Estimado	Devengado	Pagado <sup>3</sup>
<b>I. Ingresos Presupuestarios(I=1+2)</b>			
1. Ingresos del Gobierno de la Entidad Federativa <sup>1</sup>	24,184,873.22	27,318,878.45	27,318,878.45
2. Ingresos del Sector Paraestatal <sup>1</sup>			
<b>II. Egresos Presupuestarios(II=3+4)</b>			
3. Egresos del Gobierno de la Entidad Federativa <sup>2</sup>	19,915,287.09	25,925,975.90	16,487,176.83
4. Egresos del Sector Paraestatal <sup>2</sup>	4,269,586.13	1,392,902.55	10,831,701.62
<b>III. Balance Presupuestario(Superávit o Déficit)(III = I - II)</b>			

Concepto	Estimado	Devengado	Pagado <sup>3</sup>
<b>III. Balance Presupuestario(Superávit o Déficit)</b>	4,269,586.13	1,392,902.55	10,831,701.62
<b>IV. Intereses, Comisiones y Gastos de la Deuda</b>	336,324.00	0.00	0.00
<b>V. Balance Primario(Superávit o Déficit)(V = III - IV)</b>	3,933,262.13	1,392,902.55	10,831,701.62

Concepto	Estimado	Devengado	Pagado <sup>3</sup>
<b>A. Financiamiento</b>	0.00	0.00	0.00
<b>B. Amortización de la Deuda</b>	0.00	0.00	0.00
<b>C. Endeudamiento o desendeudamiento(C = A - B)</b>	0.00	0.00	0.00

1. Los Ingresos que se presentan son los ingresos presupuestario totales sin incluir los ingresos por financiamientos. Los Ingresos del Gobierno de la Entidad Federativa corresponden a los del Poder Ejecutivo, Legislativo Judicial y Autónomos.
2. Los egresos que se presentan son los egresos presupuestarios totales sin incluir los egresos por amortización. Los egresos del Gobierno de la Entidad Federativa corresponden a los del Poder Ejecutivo, Legislativo, Judicial y Órganos Autónomos.
3. Para Ingresos se reportan los ingresos recaudados; para egresos se reportan los egresos pagados.




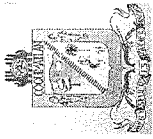
# H. Ayuntamiento de Coquimatlán Administración 2018-2021



COQUIMATLÁN

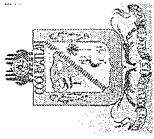
EL AYUNTAMIENTO 2018-2021





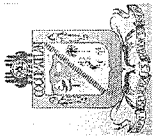
**MUNICIPIO DE COQUIMATLAN, COL.**  
**Sistema Integral de Contabilidad Gubernamental**  
**ANALISIS DE SALDOS CONTABLES**  
**DEL 1 DE ENERO AL 31 DE MARZO DE 2019**

Descripción	Saldo Anterior		Movimientos		Saldo Actual	
	Debe	Haber	Debe	Haber	Debe	Haber
<b>ACTIVO</b>	<b>153,238,171.57</b>	<b>0.00</b>	<b>40,448,166.23</b>	<b>32,497,830.86</b>	<b>161,188,506.94</b>	<b>0.00</b>
<b>ACTIVO CIRCULANTE</b>	<b>21,901,744.49</b>	<b>0.00</b>	<b>40,441,276.24</b>	<b>32,497,830.86</b>	<b>29,845,189.87</b>	<b>0.00</b>
<b>EFFECTIVO Y EQUIVALENTES</b>	<b>2,398,948.38</b>	<b>0.00</b>	<b>39,533,799.30</b>	<b>32,071,527.40</b>	<b>9,861,220.28</b>	<b>0.00</b>
<b>EFFECTIVO</b>	<b>0.00</b>	<b>0.00</b>	<b>914,624.68</b>	<b>914,624.68</b>	<b>0.00</b>	<b>0.00</b>
<b>FONDOS DE CAJA</b>	<b>0.00</b>	<b>0.00</b>	<b>914,624.68</b>	<b>914,624.68</b>	<b>0.00</b>	<b>0.00</b>
<b>BANCOS/ TESORERIA</b>	<b>2,386,957.88</b>	<b>0.00</b>	<b>38,615,078.62</b>	<b>31,152,806.72</b>	<b>9,849,229.78</b>	<b>0.00</b>
<b>CUENTAS BANCARIAS TESORERIA MUNICIPAL</b>	<b>2,386,957.88</b>	<b>0.00</b>	<b>38,615,078.62</b>	<b>31,152,806.72</b>	<b>9,849,229.78</b>	<b>0.00</b>
<b>DEPOSITOS DE FONDOS DE TERCEROS EN GARANTIA Y/O ADMINISTRACION</b>	<b>11,990.50</b>	<b>0.00</b>	<b>4,096.00</b>	<b>4,096.00</b>	<b>11,990.50</b>	<b>0.00</b>
<b>DEPOSITOS DE FONDOS DE TERCEROS EN GARANTIA</b>	<b>11,990.50</b>	<b>0.00</b>	<b>4,096.00</b>	<b>4,096.00</b>	<b>11,990.50</b>	<b>0.00</b>
<b>DERECHOS A RECIBIR EFFECTIVO O EQUIVALENTES</b>	<b>17,302,648.22</b>	<b>0.00</b>	<b>591,313.74</b>	<b>214,540.26</b>	<b>17,679,421.70</b>	<b>0.00</b>
<b>CUENTAS POR COBRAR A CORTO PLAZO</b>	<b>1,727,004.22</b>	<b>0.00</b>	<b>145,206.93</b>	<b>64,997.26</b>	<b>1,807,213.89</b>	<b>0.00</b>
<b>CUENTAS POR COBRAR A EMPLEADOS Y FUNCIONARIOS</b>	<b>1,727,004.22</b>	<b>0.00</b>	<b>145,206.93</b>	<b>64,997.26</b>	<b>1,807,213.89</b>	<b>0.00</b>
<b>DEUDORES DIVERSOS POR COBRAR A CORTO PLAZO</b>	<b>973,902.31</b>	<b>0.00</b>	<b>50,788.79</b>	<b>24,219.07</b>	<b>1,000,472.03</b>	<b>0.00</b>
<b>DEUDORES DIVERSOS POR RESPONSABILIDADES DE FUNCIONARIOS Y EMPLEADOS</b>	<b>85,872.75</b>	<b>0.00</b>	<b>800.00</b>	<b>7,600.00</b>	<b>79,072.75</b>	<b>0.00</b>
<b>DEUDORES DIVERSOS POR GASTOS A COMPROBAR</b>	<b>714,873.99</b>	<b>0.00</b>	<b>49,988.79</b>	<b>16,619.07</b>	<b>748,243.71</b>	<b>0.00</b>
<b>OTROS DEUDORES DIVERSOS</b>	<b>173,155.57</b>	<b>0.00</b>	<b>0.00</b>	<b>0.00</b>	<b>173,155.57</b>	<b>0.00</b>
<b>DEUDORES POR ANTICIPOS DE TESORERIA A CORTO PLAZO</b>	<b>12,929.35</b>	<b>0.00</b>	<b>68,242.02</b>	<b>45,430.00</b>	<b>35,741.37</b>	<b>0.00</b>
<b>DEUDORES POR FONDOS REVOLVENTES</b>	<b>12,929.35</b>	<b>0.00</b>	<b>68,242.02</b>	<b>45,430.00</b>	<b>35,741.37</b>	<b>0.00</b>
<b>PRESTAMOS OTORGADOS A CORTO PLAZO</b>	<b>14,588,812.34</b>	<b>0.00</b>	<b>327,076.00</b>	<b>79,893.93</b>	<b>14,835,994.41</b>	<b>0.00</b>
<b>PRÉSTAMOS AL SECTOR PÚBLICO</b>	<b>14,588,812.34</b>	<b>0.00</b>	<b>327,076.00</b>	<b>79,893.93</b>	<b>14,835,994.41</b>	<b>0.00</b>
<b>DERECHOS A RECIBIR BIENES O SERVICIOS</b>	<b>2,200,147.89</b>	<b>0.00</b>	<b>316,163.20</b>	<b>211,763.20</b>	<b>2,304,547.89</b>	<b>0.00</b>
<b>ANTICIPO A PROVEEDORES POR ADQUISICIÓN DE BIENES Y PRESTACIÓN DE SERVICIOS A CORTO PLAZO</b>	<b>1,658,445.76</b>	<b>0.00</b>	<b>316,163.20</b>	<b>211,763.20</b>	<b>1,762,845.76</b>	<b>0.00</b>
<b>ANTICIPO A PROVEEDORES POR ADQUISICIÓN DE BIENES DE CONSUMO</b>	<b>1,391,411.29</b>	<b>0.00</b>	<b>316,163.20</b>	<b>211,763.20</b>	<b>1,495,811.29</b>	<b>0.00</b>
<b>ANTICIPO A PROVEEDORES POR PRESTACIÓN DE SERVICIOS</b>	<b>267,034.47</b>	<b>0.00</b>	<b>0.00</b>	<b>0.00</b>	<b>267,034.47</b>	<b>0.00</b>
<b>ANTICIPO A CONTRATISTAS POR OBRAS PÚBLICAS A CORTO PLAZO</b>	<b>541,702.13</b>	<b>0.00</b>	<b>0.00</b>	<b>0.00</b>	<b>541,702.13</b>	<b>0.00</b>
<b>ANTICIPOS A CONTRATISTAS DE OBRA PÚBLICA POR EJERCICIO FISCAL</b>	<b>89,809.56</b>	<b>0.00</b>	<b>0.00</b>	<b>0.00</b>	<b>89,809.56</b>	<b>0.00</b>
<b>SIGPOT</b>	<b>451,892.57</b>	<b>0.00</b>	<b>0.00</b>	<b>0.00</b>	<b>451,892.57</b>	<b>0.00</b>



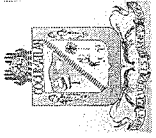
**MUNICIPIO DE COQUIMATLAN, COL.**  
 Sistema Integral de Contabilidad Gubernamental  
**ANÁLISIS DE SALDOS CONTABLES**  
**DEL 1 DE ENERO AL 31 DE MARZO DE 2019**

Descripción	Saldo Anterior		Movimientos		Saldo Actual	
	Debe	Haber	Debe	Haber	Debe	Haber
<b>ACTIVO NO CIRCULANTE</b>						
<b>BIENES INMUEBLES, INFRAESTRUCTURA Y CONSTRUCCIONES EN PROCESO</b>	<b>131,336,427.08</b>	<b>0.00</b>	<b>6,889.99</b>	<b>0.00</b>	<b>131,343,317.07</b>	<b>0.00</b>
<b>VIVIENDAS</b>	<b>6,474,064.26</b>	<b>0.00</b>	<b>0.00</b>	<b>0.00</b>	<b>6,474,064.26</b>	<b>0.00</b>
VIVIENDAS EN ZONAS MARGINADAS	4,024,064.26	0.00	0.00	0.00	4,024,064.26	0.00
OTRAS VIVIENDAS PARA FINES DEL ENTE PÚBLICO	2,450,000.00	0.00	0.00	0.00	2,450,000.00	0.00
<b>EDIFICIOS NO HABITACIONALES</b>	<b>4,386,372.60</b>	<b>0.00</b>	<b>0.00</b>	<b>0.00</b>	<b>4,386,372.60</b>	<b>0.00</b>
UNIDADES DEPORTIVAS, PARQUES Y JARDINES	4,397,712.00	0.00	0.00	0.00	4,397,712.00	0.00
ESTACIONAMIENTOS Y APARCADEROS	0.00	11,339.40	0.00	0.00	0.00	11,339.40
<b>CONSTRUCCIONES EN PROCESO EN BIENES DE DOMINIO PÚBLICO</b>	<b>92,198,423.40</b>	<b>0.00</b>	<b>0.00</b>	<b>0.00</b>	<b>92,198,423.40</b>	<b>0.00</b>
EDIFICACIÓN HABITACIONAL EN PROCESO	7,828,282.35	0.00	0.00	0.00	7,828,282.35	0.00
EDIFICACIÓN NO HABITACIONAL EN PROCESO	17,878,414.85	0.00	0.00	0.00	17,878,414.85	0.00
CONSTRUCCIÓN DE OBRAS PARA EL ABASTECIMIENTO DE AGUA, PETRÓLEO, GAS, ELECTRICIDAD Y TELECOMUNICACIONES EN PROCESO	4,718,456.65	0.00	0.00	0.00	4,718,456.65	0.00
DIVISIÓN DE TERRENOS Y CONSTRUCCIÓN DE OBRAS DE URBANIZACIÓN EN PROCESO	53,696,607.87	0.00	0.00	0.00	53,696,607.87	0.00
CONSTRUCCIÓN DE VÍAS DE COMUNICACIÓN EN PROCESO	449,124.14	0.00	0.00	0.00	449,124.14	0.00
OTRAS CONSTRUCCIONES DE INGENIERÍA CIVIL U OBRA PESADA EN PROCESO	7,410,135.56	0.00	0.00	0.00	7,410,135.56	0.00
INSTALACIONES Y EQUIPAMIENTO EN CONSTRUCCIONES EN PROCESO	217,401.98	0.00	0.00	0.00	217,401.98	0.00
<b>CONSTRUCCIONES EN PROCESO EN BIENES PROPIOS</b>	<b>13,844,093.03</b>	<b>0.00</b>	<b>0.00</b>	<b>0.00</b>	<b>13,844,093.03</b>	<b>0.00</b>
DIVISIÓN DE TERRENOS Y CONSTRUCCIÓN DE OBRAS DE URBANIZACIÓN EN PROCESO	102,416.12	0.00	0.00	0.00	102,416.12	0.00
INSTALACIONES Y EQUIPAMIENTO EN CONSTRUCCIONES EN PROCESO	200,395.00	0.00	0.00	0.00	200,395.00	0.00
TRABAJOS DE ACABADOS EN EDIFICACIONES Y OTROS TRABAJOS ESPECIALIZADOS EN PROCESO	13,541,281.91	0.00	0.00	0.00	13,541,281.91	0.00
<b>BIENES MUEBLES</b>	<b>13,734,218.91</b>	<b>0.00</b>	<b>6,889.99</b>	<b>0.00</b>	<b>13,741,108.90</b>	<b>0.00</b>
<b>MOBILIARIO Y EQUIPO DE ADMINISTRACIÓN</b>	<b>11,890,705.45</b>	<b>0.00</b>	<b>6,889.99</b>	<b>0.00</b>	<b>11,897,595.44</b>	<b>0.00</b>
MUEBLES DE OFICINA Y ESTANTERÍA	39,510.01	0.00	0.00	0.00	39,510.01	0.00
EQUIPO DE CÓMPUTO Y DE TECNOLOGÍAS DE LA INFORMACIÓN	77,608.64	0.00	0.00	0.00	77,608.64	0.00
OTROS MOBILIARIOS Y EQUIPOS DE ADMINISTRACIÓN	120,467.57	0.00	6,889.99	0.00	127,357.56	0.00
BIENES DE INVENTARIO SALDOS INICIALES	9,727,501.22	0.00	0.00	0.00	9,727,501.22	0.00
12 ESCRITORIOS DE 1.2 X .60 X .75 (9 CEREZO Y 3	17,956.80	0.00	0.00	0.00	17,956.80	0.00



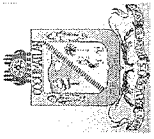
MUNICIPIO DE COQUIMATLAN, COL.  
Sistema Integral de Contabilidad Gubernamental  
ANALISIS DE SALDOS CONTABLES  
DEL 1 DE ENERO AL 31 DE MARZO DE 2019

Descripción	Saldo Anterior		Movimientos		Saldo Actual	
	Debe	Haber	Debe	Haber	Debe	Haber
CHOCOLATES)						
8 MESAS PARA COMPUTADORAS DE .6 X .40 X 75 COLOR CEREZO	5,382.40	0.00	0.00	0.00	5,382.40	0.00
7 MESAS PAR AIMPRESORAS DE .6 X .40 X .75 COLOR NEGRO	4,790.80	0.00	0.00	0.00	4,790.80	0.00
3 ARCHIVEROS DE 3 GAVETAS COLOR CEREZO CON NEGRO	8,630.40	0.00	0.00	0.00	8,630.40	0.00
37 SILLAS DE VISTA COLOR CAFE NEGRO BITONADO	11,803.00	0.00	0.00	0.00	11,803.00	0.00
12 SILLAS SECRETARIALES CON BRAZO COLOR NEGRO	13,858.75	0.00	0.00	0.00	13,858.75	0.00
12 SILLON SEMI EJECUTIVO COLOR NEGRO	14,343.17	0.00	0.00	0.00	14,343.17	0.00
6 CONJUNTO DANES COLOR CHOCOLATE	79,448.40	0.00	0.00	0.00	79,448.40	0.00
1 MOSTRADOR DE 2.4 X .60 X 1.10 COLOR CHOCOLATE	8,676.80	0.00	0.00	0.00	8,676.80	0.00
1 CAJONERA TRIPLE COLOR CHOCOLATE	1,496.40	0.00	0.00	0.00	1,496.40	0.00
2 MODULOS EN I DE 1.40 X 1.60 X .60 X .45 X .75 COLOR CEREZO	2,934.80	0.00	0.00	0.00	2,934.80	0.00
2 LATERALES CON CAJONERAS COLOR CEREZO CON NEGRO	2,760.80	0.00	0.00	0.00	2,760.80	0.00
1 LIBRERO DE .86 X .40 X 1.90	3,306.00	0.00	0.00	0.00	3,306.00	0.00
1 MODULO DE 2.00 X 2.00 X 1.60 X .40 X .75 COLOR CEREZO CON NEGRO	6,820.80	0.00	0.00	0.00	6,820.80	0.00
2 LIBREROS DE 1.00 X .40 X 1.20 CON PUERTAS COLOR CEREZO/NEGRO	8,584.00	0.00	0.00	0.00	8,584.00	0.00
3 LIBRESOS DE 2.40X.40X1.14 CON ENTREPAÑOS Y PUESTAS	16,356.00	0.00	0.00	0.00	16,356.00	0.00
1 LIBRESO DE 2.40 X .40 X .86 CON ENTREPAÑOS Y PUESTAS	4,616.80	0.00	0.00	0.00	4,616.80	0.00
1 MODULO DE RECEPCION DE 7.40X.60X1.10 CON REPISA	11,414.40	0.00	0.00	0.00	11,414.40	0.00
5 PORTA TECLADO DESLIZABLE COLOR CEREZO CON NEGRO	1,682.00	0.00	0.00	0.00	1,682.00	0.00
5 PORTA CPU MOVILCOLOR CEREZO CON NEGRO	1,566.00	0.00	0.00	0.00	1,566.00	0.00
5 CAJONERA UN CAJON LAPICERO Y UNO DE ARCHIVO	3,648.20	0.00	0.00	0.00	3,648.20	0.00
1 MEZA PARA IMPRESORA DE 1.00X.50X.75 CEREZO CON NEGRO	1,148.40	0.00	0.00	0.00	1,148.40	0.00
1 MESA DE JUNATS DE 1.60X.80X.75 COLOR CHOCOLATE	1,728.40	0.00	0.00	0.00	1,728.40	0.00
1 LIBRERO DE 1.40X.40X2.00 CON PUERTAS COLOR CHOCOLATE	9,744.00	0.00	0.00	0.00	9,744.00	0.00
1 LIBRERO DE 1.70X.40X2 CON PUETAS COLOR	8,584.00	0.00	0.00	0.00	8,584.00	0.00



MUNICIPIO DE COQUIMATLAN, COL.  
Sistema Integral de Contabilidad Gubernamental  
ANALISIS DE SALDOS CONTABLES  
DEL 1 DE ENERO AL 31 DE MARZO DE 2019

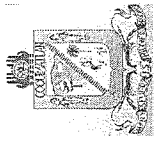
Descripción	Saldo Anterior		Movimientos		Saldo Actual	
	Debe	Haber	Debe	Haber	Debe	Haber
CHOCOLATE						
6 SILLAS DE VISTA COLOR CAFE NEGRO BITONADO	3,062.40	0.00	0.00	0.00	3,062.40	0.00
1 MESA DE CENTRO DE .80X.40X.55 COLOR CHOCOLATE	719.20	0.00	0.00	0.00	719.20	0.00
10 SILLONES CH-100 COLOR NEGRO CROMADOS	33,524.00	0.00	0.00	0.00	33,524.00	0.00
1 SILLON OHE-205 CROMADO COLOR NEGRO	6,262.84	0.00	0.00	0.00	6,262.84	0.00
1 MESA DE JUNATS EN FORMA DE U DE 5.00X.60X.75	11,576.80	0.00	0.00	0.00	11,576.80	0.00
2 LIBREROS DE .65X.40X.90 CON PUERTAS COLOR CHOCOLATE	14,414.16	0.00	0.00	0.00	14,414.16	0.00
1 ESCRITORIO DE 2.40X.80X.75 CON CAJONERA Y LATERAL CON CAJONERA	18,700.94	0.00	0.00	0.00	18,700.94	0.00
1 MESA DE CENTRO CON CRISTAL DE .80X.40X.55 COLOR CHOCOLATE	1,532.86	0.00	0.00	0.00	1,532.86	0.00
2 MESA ESQUINERA DE 60X60 CON CRISTAL COLOR CHOCOLATE	2,737.60	0.00	0.00	0.00	2,737.60	0.00
1 GAVETA COLGANTE DE 1.00X.40X.40 COLOR CEREZO CON NEGRO	2,030.00	0.00	0.00	0.00	2,030.00	0.00
1 MUEBLE PARA RED DE .86X.40X1.80 CON PATAS COLOR CREZO	4,292.00	0.00	0.00	0.00	4,292.00	0.00
1 ESCRITORIO DE 1.50X.60X.75 CON LATERAL DE 1.10X.45X.75 Y LIBRERO	6,878.80	0.00	0.00	0.00	6,878.80	0.00
3 CUBIERTAS DE ESCRITORIO DE 1.80X.75 DE 28 MM COLOR CHOCOLATE	3,584.40	0.00	0.00	0.00	3,584.40	0.00
3 PUENTES DE .90X.40 CON PORTA TECLADO	3,375.60	0.00	0.00	0.00	3,375.60	0.00
1 GAVETA COLGANTE DE 1.20X.40X.40 CONTRES PUERTAS	1,914.00	0.00	0.00	0.00	1,914.00	0.00
1 LIBRERO DE 1.10X.40X1.82 CON PUERTAS COLOR CHOCOLATE	4,628.40	0.00	0.00	0.00	4,628.40	0.00
1 MESA DE .70X.40X.72 CON ENTREPAÑO Y RODAJAS	800.40	0.00	0.00	0.00	800.40	0.00
1 MESA DE .70X.40X.75 CON ENTREPAÑOS Y NIVELADORES	754.00	0.00	0.00	0.00	754.00	0.00
1 MUEBLE TIPO GAVETA PARA COCINETA DE 1.76X.40X.60 CON PUERTAS COLOR CHOCOLATE	2,894.20	0.00	0.00	0.00	2,894.20	0.00
1 MUEBLE APARENTE DE 2.05X.60X.83 PARA COCINETA COLOR CHOCOLATE	2,424.40	0.00	0.00	0.00	2,424.40	0.00
1 MUEBLE TIPO GAVETA COLGANTE DE 1.47X.63X.60 CON PUERTAS COLOR CHOCOLATE	4,123.80	0.00	0.00	0.00	4,123.80	0.00
1 MUEBLE APARENTE DE 1.47X.63X93 CON PUERTAS COLOR CHOCOLATE	3,027.60	0.00	0.00	0.00	3,027.60	0.00
1 NICHOS PARA BANDERA DE TRES NIVELES COLOR	2,668.00	0.00	0.00	0.00	2,668.00	0.00



**MUNICIPIO DE COQUIMATLAN, COL.**  
Sistema Integral de Contabilidad Gubernamental  
**ANALISIS DE SALDOS CONTABLES**  
**DEL 1 DE ENERO AL 31 DE MARZO DE 2019**

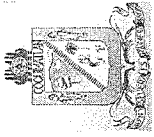
Descripción	Saldo Anterior		Movimientos		Saldo Actual	
	Debe	Haber	Debe	Haber	Debe	Haber
CHOCOLATE						
1 MESA DE CENTRO DE .80X.80 CON CRISTAL COLOR CHOCOLATE	2,367.56	0.00	0.00	0.00	2,367.56	0.00
1 CUBIERTA DE CRISTAL DE 1.90X.80	807.36	0.00	0.00	0.00	807.36	0.00
1 CUBIERTA DE CRISTAL DE 1.55X.40	330.60	0.00	0.00	0.00	330.60	0.00
1 CUBIERTA DE CRISTAL DE 2.10X.40	451.22	0.00	0.00	0.00	451.22	0.00
1 STAND DE PASTICO CORRUGADO 100% POLIPROPILENO	3,543.80	0.00	0.00	0.00	3,543.80	0.00
1 SALA MOD MANCHESTER 3-2-1	9,350.00	0.00	0.00	0.00	9,350.00	0.00
1 RP-8010-IV SILLON EJEC. RESP. ALTO INORY MEC KNEE-TIL	6,495.77	0.00	0.00	0.00	6,495.77	0.00
2 OHV-54 SILLON DE VISTA CALEA IVORY	3,245.68	0.00	0.00	0.00	3,245.68	0.00
2 PODADORAS MURRAY 6.5HP BOLSA 22 LL 44	11,999.99	0.00	0.00	0.00	11,999.99	0.00
1 IMPRESORA MULTIFUNCIONAL HP F3050	1,200.00	0.00	0.00	0.00	1,200.00	0.00
1 ESTUFA ACROS MOD AFT1800T	4,593.01	0.00	0.00	0.00	4,593.01	0.00
1 BASCULA CON ESTIRAMIENTO CAMRY	4,749.97	0.00	0.00	0.00	4,749.97	0.00
13 BASCULA DE PUISO SENCILLA CAMRY	8,840.05	0.00	0.00	0.00	8,840.05	0.00
2 SET BAUNOMENTRO CON ESTETOSCOPIO DUPLEX LUMED	1,409.99	0.00	0.00	0.00	1,409.99	0.00
13 RADIOGRABADORA SONY MOD.CFD-RG880CP	51,350.11	0.00	0.00	0.00	51,350.11	0.00
1 REPRODUCTOR DE VIDEO SONY XGA VPL-EX100	7,500.00	0.00	0.00	0.00	7,500.00	0.00
1 LAPTOP SONY VPCYB35AL/S,PLATA	7,769.99	0.00	0.00	0.00	7,769.99	0.00
1 CAMARA DIGITAL SONY W570	9,928.95	0.00	0.00	0.00	9,928.95	0.00
1 MESA DE MAYO,CROMADA.DE 1.20X80MTS.	3,364.00	0.00	0.00	0.00	3,364.00	0.00
1 PORTAFOLIO PARA LA COMPUTADORA SONY VPCEK20ALW BLANCA	710.00	0.00	0.00	0.00	710.00	0.00
1 MEMORIA USB KINGSTON 16 GB	350.00	0.00	0.00	0.00	350.00	0.00
1 MEMORIA DE 16 GB SD PARA CAMARA SONY MOD.DSCW570	700.00	0.00	0.00	0.00	700.00	0.00
1 BOCINAS PARA COMPUTADORA ACTEK SERIE 370	600.00	0.00	0.00	0.00	600.00	0.00
1 LECTOR DE MEMORIA CON ENTRADA ESB	150.00	0.00	0.00	0.00	150.00	0.00
3 LIQUADORA PROCTOR SILEX MOD. 53171R 3 VEL	2,367.06	0.00	0.00	0.00	2,367.06	0.00
4 VAPORERAS DE ACERO VASCONIA	2,640.02	0.00	0.00	0.00	2,640.02	0.00
5 CUCHARON PARA AGUA VASCONIA	399.91	0.00	0.00	0.00	399.91	0.00
1 SILLA SECRETARIAL MOD-E-20 NEGRO	785.00	0.00	0.00	0.00	785.00	0.00
3 SILLAS SECRETARIALES COLOR VINO	1,397.25	0.00	0.00	0.00	1,397.25	0.00
2 SILLAS SECRETARIALES ERGONOMICO	1,999.85	0.00	0.00	0.00	1,999.85	0.00
2 SILLA JIFA DE VISITANTE	598.00	0.00	0.00	0.00	598.00	0.00





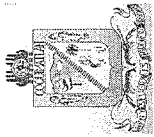
**MUNICIPIO DE COQUIMATLAN, COL.**  
**Sistema Integral de Contabilidad Gubernamental**  
**ANALISIS DE SALDOS CONTABLES**  
**DEL 1 DE ENERO AL 31 DE MARZO DE 2019**

Descripción	Saldo Anterior		Movimientos		Saldo Actual	
	Debe	Haber	Debe	Haber	Debe	Haber
ESCALERA EXTENSION 494-28ESC.8.54 MTS.	2,116.00	0.00	0.00	0.00	2,116.00	0.00
8 COMPUTADORAS MARCA HP MS230LA 2GB	87,447.02	0.00	0.00	0.00	87,447.02	0.00
PORTATIL EEE PC 1001PXD-EM17	4,599.99	0.00	0.00	0.00	4,599.99	0.00
CAMARA CLEAR SHORT 30	247.02	0.00	0.00	0.00	247.02	0.00
PORTACAMARA	25.00	0.00	0.00	0.00	25.00	0.00
MOTOBOMBA CENTRIFUGA HORIZONTAL MARCA EVANS MODELO 4HME0200A	3,880.00	0.00	0.00	0.00	3,880.00	0.00
AIRE ACONDICIONADO TIPO MINI SPLIT	48,394.04	0.00	0.00	0.00	48,394.04	0.00
GATO DE PATIN 3 TONELADAS TORIN	2,400.00	0.00	0.00	0.00	2,400.00	0.00
EQUIPO KENWOOD MODELO TX 2302K, VHF , 16 CANALES, 5 WATTS	8,725.21	0.00	0.00	0.00	8,725.21	0.00
MOTOBOMBA 1" KOSHIN 1.5 HP	4,200.00	0.00	0.00	0.00	4,200.00	0.00
DESBROZADORA HUSQVARNA MODELO 345FR 45.7 CC	69,045.01	0.00	0.00	0.00	69,045.01	0.00
PODADORA MTD 6.25 HP 21 CON BOLSA 3 EN 1	5,999.99	0.00	0.00	0.00	5,999.99	0.00
TRACTOR HUSQVARNA 23HP KOHLER 46	54,900.00	0.00	0.00	0.00	54,900.00	0.00
RADIO KENWOOD TK2302 S-B102888	5,800.00	0.00	0.00	0.00	5,800.00	0.00
TELEFONO UNILINEA KY TS 5500	930.00	0.00	0.00	0.00	930.00	0.00
VEHICULO TOYOTA HILUX DOB. CAB SR MODELO 2014 (3)	746,068.98	0.00	0.00	0.00	746,068.98	0.00
SEIS COMPUTADORAS ARMADAS	65,417.04	0.00	0.00	0.00	65,417.04	0.00
DOS MULTIFUNCIONAL LASER BROTHER MFC-8710DW	12,191.60	0.00	0.00	0.00	12,191.60	0.00
IMPRESORA EPSON L 120	2,290.00	0.00	0.00	0.00	2,290.00	0.00
LAP TOP BUNDLE NANI4	48,099.59	0.00	0.00	0.00	48,099.59	0.00
IMPRESORA HP DESIGNJET	87,114.46	0.00	0.00	0.00	87,114.46	0.00
REGULADOR DE VOLTAJE 300	1,450.00	0.00	0.00	0.00	1,450.00	0.00
NO BREAK SMART BIT	8,004.00	0.00	0.00	0.00	8,004.00	0.00
1 EQUIPO DE COMPUTO PORCESADOR INTEL 21.5 P	8,305.00	0.00	0.00	0.00	8,305.00	0.00
2 EQUIPO DE COMPUTO PROCESADOR INTEL 23 PL	19,540.00	0.00	0.00	0.00	19,540.00	0.00
8 EQUIPO COMPUTO PROCESADOR INTEL 21.5 P	74,800.00	0.00	0.00	0.00	74,800.00	0.00
1 EQUIPO DE COMPUTO PROCESADOR 15 4460	14,425.00	0.00	0.00	0.00	14,425.00	0.00
<b>MOBILIARIO Y EQUIPO EDUCACIONAL Y RECREATIVO</b>	<b>963,788.00</b>	<b>0.00</b>	<b>0.00</b>	<b>0.00</b>	<b>963,788.00</b>	<b>0.00</b>
OTRO MOBILIARIO Y EQUIPO EDUCACIONAL Y RECREATIVO	963,788.00	0.00	0.00	0.00	963,788.00	0.00
<b>EQUIPO DE DEFENSA Y SEGURIDAD</b>	<b>879,725.46</b>	<b>0.00</b>	<b>0.00</b>	<b>0.00</b>	<b>879,725.46</b>	<b>0.00</b>
OTROS BIENES MUEBLES PARA LA DEFENSA Y SEGURIDAD	879,725.46	0.00	0.00	0.00	879,725.46	0.00
<b>ACTIVOS DIFERIDOS</b>	<b>699,254.88</b>	<b>0.00</b>	<b>0.00</b>	<b>0.00</b>	<b>699,254.88</b>	<b>0.00</b>



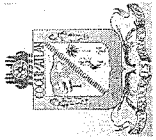
**MUNICIPIO DE COQUIMATLAN, COL.**  
Sistema Integral de Contabilidad Gubernamental  
**ANÁLISIS DE SALDOS CONTABLES**  
**DEL 1 DE ENERO AL 31 DE MARZO DE 2019**

Descripción	Saldo Anterior		Movimientos		Saldo Actual	
	Debe	Haber	Debe	Haber	Debe	Haber
<b>ESTUDIOS, FORMULACIÓN Y EVALUACIÓN DE PROYECTOS</b>	<b>699,254.88</b>	<b>0.00</b>	<b>0.00</b>	<b>0.00</b>	<b>699,254.88</b>	<b>0.00</b>
ESTUDIOS, FORMULACIÓN Y EVALUACIÓN DE PROYECTOS ESTRATEGICOS	699,254.88	0.00	0.00	0.00	699,254.88	0.00
<b>PASIVO</b>	<b>0.00</b>	<b>61,767,675.37</b>	<b>39,214,369.30</b>	<b>36,592,184.15</b>	<b>0.00</b>	<b>59,145,490.22</b>
<b>PASIVO CIRCULANTE</b>	<b>0.00</b>	<b>61,767,675.37</b>	<b>39,214,369.30</b>	<b>36,592,184.15</b>	<b>0.00</b>	<b>59,145,490.22</b>
<b>CUENTAS POR PAGAR A CORTO PLAZO</b>	<b>0.00</b>	<b>42,304,407.31</b>	<b>38,075,258.07</b>	<b>36,590,184.31</b>	<b>0.00</b>	<b>40,819,333.55</b>
<b>SERVICIOS PERSONALES POR PAGAR A CORTO PLAZO</b>	<b>0.00</b>	<b>2,265,772.80</b>	<b>12,333,934.21</b>	<b>12,422,333.75</b>	<b>0.00</b>	<b>2,354,172.34</b>
POR EL DEVENGO DE LA NÓMINA DEL PERSONAL DE CARÁCTER PERMANENTE	0.00	2,177,136.48	11,763,492.29	11,740,917.84	0.00	2,154,562.03
POR EL DEVENGO DE LA NÓMINA DEL PERSONAL DE CARÁCTER EVENTUAL, DISTINTO A OBRA PÚBLICA	0.00	88,636.32	83,040.67	85,412.56	0.00	91,008.21
POR EL DEVENGO DE CUOTAS Y APORTACIONES PATRONALES	0.00	0.00	487,401.25	596,003.35	0.00	108,602.10
<b>PROVEEDORES POR PAGAR A CORTO PLAZO</b>	<b>0.00</b>	<b>1,502,968.52</b>	<b>19,101,933.88</b>	<b>19,509,625.29</b>	<b>0.00</b>	<b>1,910,659.93</b>
PROVEEDORES POR ADQUISICIÓN DE BIENES DE CONSUMO	0.00	1,786,338.28	2,263,622.17	2,218,066.33	0.00	1,740,782.44
PROVEEDORES POR PRESTACIÓN DE SERVICIOS	0.00	4,996,694.15	7,713,177.00	8,188,373.25	0.00	5,471,890.40
PROVEEDORES POR ARRENDAMIENTOS	0.00	23,424.67	25,424.67	25,424.67	0.00	23,424.67
ADEFAS	5,303,488.58	0.00	9,099,710.04	9,077,761.04	5,325,437.58	0.00
<b>CONTRATISTAS POR OBRAS PÚBLICAS POR PAGAR A CORTO PLAZO</b>	<b>0.00</b>	<b>431,892.09</b>	<b>257,010.93</b>	<b>96,826.76</b>	<b>0.00</b>	<b>271,707.92</b>
CONTRATISTAS DE OBRAS DE PRESUPUESTO ANUAL	0.00	253,136.30	84,585.45	96,826.76	0.00	265,377.61
CONTRATISTAS DE OBRA	0.00	178,755.79	172,425.48	0.00	0.00	6,330.31
<b>TRANSFERENCIAS OTORGADAS POR PAGAR A CORTO PLAZO</b>	<b>0.00</b>	<b>430,441.83</b>	<b>2,115,404.95</b>	<b>1,835,862.28</b>	<b>0.00</b>	<b>150,899.16</b>
TRANSFERENCIAS INTERNAS OTORGADAS A ENTIDADES PARAESTATALES/PARAMUNICIPALES NO EMPRESARIALES Y NO FINANCIERAS	0.00	129,000.00	170,000.00	170,000.00	0.00	129,000.00
AYUDAS SOCIALES A PERSONAS FÍSICAS	0.00	15,739.48	23,029.48	23,029.48	0.00	15,739.48
AYUDAS SOCIALES A INSTITUCIONES	0.00	285,702.35	1,922,375.47	1,642,832.80	0.00	6,159.68
<b>RETENCIONES Y CONTRIBUCIONES POR PAGAR A CORTO PLAZO</b>	<b>0.00</b>	<b>23,198,983.75</b>	<b>2,099,715.16</b>	<b>2,639,564.06</b>	<b>0.00</b>	<b>23,738,832.65</b>
RETENCIONES A CONTRATISTAS Y PROVEEDORES	0.00	1,611,681.92	0.00	0.00	0.00	1,611,681.92
RETENCIONES SOBRE REMUNERACIONES AL PERSONAL, DISTINTAS A IMPUESTOS	0.00	6,810,659.42	547,222.00	674,199.36	0.00	6,937,636.78
RETENCIONES SOBRE REMUNERACIONES AL PERSONAL POR ISR POR ENTERAR	0.00	14,050,154.32	0.00	743,199.20	0.00	14,793,353.52



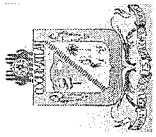
**MUNICIPIO DE COQUIMATLAN, COL.**  
Sistema Integral de Contabilidad Gubernamental  
**ANALISIS DE SALDOS CONTABLES**  
**DEL 1 DE ENERO AL 31 DE MARZO DE 2019**

Descripción	Saldo Anterior		Movimientos		Saldo Actual	
	Debe	Haber	Debe	Haber	Debe	Haber
CONTRIBUCIONES FEDERALES	0.00	726,488.09	1,552,493.16	1,222,165.50	0.00	396,160.43
<b>DEVOLUCIONES DE LA LEY DE INGRESO POR PAGAR A CORTO PLAZO</b>	<b>1,038.86</b>	<b>0.00</b>	<b>0.00</b>	<b>0.00</b>	<b>1,038.86</b>	<b>0.00</b>
DEVOLUCIONES A LA LEY DE INGRESOS DEL EJERCICIO ACTUAL	1,038.86	0.00	0.00	0.00	1,038.86	0.00
<b>OTRAS CUENTAS POR PAGAR A CORTO PLAZO</b>	<b>0.00</b>	<b>14,475,387.18</b>	<b>2,167,258.94</b>	<b>85,972.17</b>	<b>0.00</b>	<b>12,394,100.41</b>
CUENTAS POR PAGAR POR PRÉSTAMOS OTORGADOS A EMPLEADOS Y FUNCIONARIOS	0.00	14,594,103.15	2,122,963.80	34,189.76	0.00	12,505,329.11
ANTICIPOS DE PARTICIPACIONES	0.00	353,042.85	0.00	0.00	0.00	353,042.85
PAGO POR RETENCIONES DE SERVICIOS PERSONALES	471,758.82	0.00	44,295.14	51,782.41	464,271.55	0.00
<b>DOCUMENTOS POR PAGAR A CORTO PLAZO</b>	<b>0.00</b>	<b>74,274.31</b>	<b>1,999.84</b>	<b>1,999.84</b>	<b>0.00</b>	<b>74,274.31</b>
<b>OTROS DOCUMENTOS POR PAGAR A CORTO PLAZO</b>	<b>0.00</b>	<b>74,274.31</b>	<b>1,999.84</b>	<b>1,999.84</b>	<b>0.00</b>	<b>74,274.31</b>
NOTIFICADORES 2009	0.00	29,744.95	0.00	0.00	0.00	29,744.95
MA GUADALUPE MENDOZA	0.00	750.00	0.00	0.00	0.00	750.00
ROCIO HERNANDEZ FRAUSTOS	0.00	2,699.01	0.00	0.00	0.00	2,699.01
RAMONA VELASCO ARMENTA	1,500.00	0.00	0.00	0.00	1,500.00	0.00
MA ISABEL MARTINEZ JIMENEZ	0.00	1,999.84	1,999.84	1,999.84	0.00	1,999.84
FERMIN OROZCO LOMELI	0.00	99.20	0.00	0.00	0.00	99.20
MA CANDELARIA SUAREZ VARGAS	800.00	0.00	0.00	0.00	800.00	0.00
ROSA ELENA CARDENAS	0.00	140.00	0.00	0.00	0.00	140.00
FIDELINA LEMUS GONZALEZ	0.00	600.00	0.00	0.00	0.00	600.00
ENRIQUE CARDENAS CERVANTES	0.00	12.43	0.00	0.00	0.00	12.43
AGUSTIN GEORGE GALLARDO	0.00	15,000.00	0.00	0.00	0.00	15,000.00
MA ROSARIO LARIOS ROSALES	200.00	0.00	0.00	0.00	200.00	0.00
ELVIRA OLIVERA MENDOZA	0.00	800.00	0.00	0.00	0.00	800.00
JOSE CUAHUTEMOC MORENO	0.00	800.00	0.00	0.00	0.00	800.00
LUIS ALFONSO GARCIA CAMPOS	500.00	0.00	0.00	0.00	500.00	0.00
GUADALUPE BALLESTEROS	0.00	600.00	0.00	0.00	0.00	600.00
ROBERTO RUIZ DIAS	0.00	800.00	0.00	0.00	0.00	800.00
CELIA DIAZ OROZCO	0.00	1,850.00	0.00	0.00	0.00	1,850.00
LUCIA MENDEZ GUTIERREZ	100.00	0.00	0.00	0.00	100.00	0.00
MA ELENA RODRIGUEZ CAMPOS	0.00	100.00	0.00	0.00	0.00	100.00
OMAR RIOS LARIOS	0.00	1,000.00	0.00	0.00	0.00	1,000.00
MA GUADALUPE GALVAN LOPEZ	0.00	950.01	0.00	0.00	0.00	950.01
FRANCISCO RAMOS ORTEGA	0.00	900.00	0.00	0.00	0.00	900.00
EZEQUIEL CONTRERAS VENEGAS	0.00	500.00	0.00	0.00	0.00	500.00
MANUEL EUDAVE SOTO	100.00	0.00	0.00	0.00	100.00	0.00



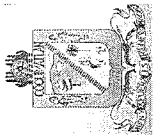
**MUNICIPIO DE COQUIMATLAN, COL.**  
Sistema Integral de Contabilidad Gubernamental  
**ANALISIS DE SALDOS CONTABLES**  
**DEL 1 DE ENERO AL 31 DE MARZO DE 2019**

Descripción	Saldo Anterior		Movimientos		Saldo Actual	
	Debe	Haber	Debe	Haber	Debe	Haber
RAFAEL CASTELLANOS PERALTA	0.00	2,350.00	0.00	0.00	0.00	2,350.00
FELIPE JIMENEZ MONJE	200.00	0.00	0.00	0.00	200.00	0.00
HONORIA PERALTA LARA	0.00	150.00	0.00	0.00	0.00	150.00
J JESUS ESPINOZA SALAZAR	0.00	2,594.66	0.00	0.00	0.00	2,594.66
RAFAEL GOMEZ CEJA	0.00	200.00	0.00	0.00	0.00	200.00
JOSE GONZALEZ BARRAGAN	0.00	1,000.00	0.00	0.00	0.00	1,000.00
JAIMÉ OSORIO GONZALEZ	0.00	5,500.00	0.00	0.00	0.00	5,500.00
FIDELINA ROJAS GUTIERREZ	200.00	0.00	0.00	0.00	200.00	0.00
LINO MENDEZ VILLANUEVA	0.00	400.00	0.00	0.00	0.00	400.00
GENOVEVA MENDEZ VILLANUEVA	0.00	400.00	0.00	0.00	0.00	400.00
LILIA LORENA SANCHEZ	0.20	0.00	0.00	0.00	0.20	0.00
HECTOR HERNANDEZ ARMENTA	37.62	0.00	0.00	0.00	37.62	0.00
GLENDA MONTES DIAZ	0.00	1,263.25	0.00	0.00	0.00	1,263.25
YOLANDA MEJIA NAVARRO	0.00	0.10	0.00	0.00	0.00	0.10
RICARDO CAMPOS FIGUEROA	800.00	0.00	0.00	0.00	800.00	0.00
ROSALINA LOMELI TOMAS	0.00	850.00	0.00	0.00	0.00	850.00
BERTHA VALENCIA MORALES	0.00	400.00	0.00	0.00	0.00	400.00
MARIA DEL CARMEN RANGEL	100.00	0.00	0.00	0.00	100.00	0.00
MA ELVA AGUILAR BEAZ	0.00	200.00	0.00	0.00	0.00	200.00
SANDRA DECENA RAMIREZ	200.00	0.00	0.00	0.00	200.00	0.00
FIDEL LARIOS BERBEN	0.00	400.00	0.00	0.00	0.00	400.00
MARIA DIANA BLAKE	0.00	500.00	0.00	0.00	0.00	500.00
MARTHA AIDE PANDURO CORTES	0.00	113.59	0.00	0.00	0.00	113.59
JOSE JUAN COBIAN SANCHEZ	0.00	119.00	0.00	0.00	0.00	119.00
INEZ BERBEN GARCIA	0.00	800.00	0.00	0.00	0.00	800.00
VICTOR MAGALLAN BECERRA	0.00	200.00	0.00	0.00	0.00	200.00
HILDA GONZALEZ CISNEROS	500.00	0.00	0.00	0.00	500.00	0.00
MARTHA MACIAS CHAVEZ	0.00	350.00	0.00	0.00	0.00	350.00
RAMIRO BERTO AGUILAR	0.00	50.00	0.00	0.00	0.00	50.00
YOLANDA ROSALES NAVARRO	0.00	200.00	0.00	0.00	0.00	200.00
VICTOR MAGALLAN DECENA	200.00	0.00	0.00	0.00	200.00	0.00
LETICIA MENDEZ GUTIERREZ	0.00	100.00	0.00	0.00	0.00	100.00
PEDRO BENITEZ FLORES	0.00	200.00	0.00	0.00	0.00	200.00
MARIA DEL ROSARIO MEDINA	1,000.00	0.00	0.00	0.00	1,000.00	0.00
SILVIA LOPEZ SUAREZ	0.00	500.00	0.00	0.00	0.00	500.00
ENRIQUETA LARIOS CERVANTES	0.00	100.00	0.00	0.00	0.00	100.00
MARIA DEL CARMEN RUIZ	0.00	100.00	0.00	0.00	0.00	100.00



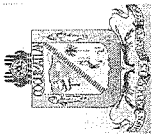
**MUNICIPIO DE COQUIMATLAN, COL.**  
Sistema Integral de Contabilidad Gubernamental  
**ANÁLISIS DE SALDOS CONTABLES**  
**DEL 1 DE ENERO AL 31 DE MARZO DE 2019**

Descripción	Saldo Anterior		Movimientos		Saldo Actual	
	Debe	Haber	Debe	Haber	Debe	Haber
GILBERTO TORRES GONZALEZ	0.00	300.00	0.00	0.00	0.00	300.00
APOLINAR CARDENAS CISNEROS	0.00	13.00	0.00	0.00	0.00	13.00
SERGIO MENDEZ BAUTISTA	0.00	200.00	0.00	0.00	0.00	200.00
MARIA DE JESUS CASTILLO	77.75	0.00	0.00	0.00	77.75	0.00
MARIA SILVIA CANO VILLA	0.00	500.00	0.00	0.00	0.00	500.00
MARIA AURORA NEGRETE	0.00	500.00	0.00	0.00	0.00	500.00
PEDRO GAMBOA BAUTISTA	0.00	200.00	0.00	0.00	0.00	200.00
JOSE RAMON ALVARADO	0.00	200.00	0.00	0.00	0.00	200.00
ANTONIO GOMEZ ARTEAGA	0.00	400.00	0.00	0.00	0.00	400.00
YOLANDA HERNANDEZ FIGUEROA	0.00	90.00	0.00	0.00	0.00	90.00
REYNALDO PEÑA REYES	0.00	50.00	0.00	0.00	0.00	50.00
RAFAEL RUIZ PEREZ	0.00	500.00	0.00	0.00	0.00	500.00
MARIA DEL CARMEN ROSAS	0.00	300.00	0.00	0.00	0.00	300.00
PORFIRIO MARTINEZ ROMERO	0.00	100.00	0.00	0.00	0.00	100.00
J JESUS NAVARRO LARIOS	0.00	47.84	0.00	0.00	0.00	47.84
FELIPE MARIA BENITES	1,000.00	0.00	0.00	0.00	1,000.00	0.00
MA LUISA MARTINEZ RENTERIA	0.00	3.00	0.00	0.00	0.00	3.00
<b>PORCIÓN A CORTO PLAZO DE LA DEUDA PÚBLICA A LARGO PLAZO</b>	<b>0.00</b>	<b>19,224,589.29</b>	<b>1,137,111.39</b>	<b>0.00</b>	<b>0.00</b>	<b>18,087,477.90</b>
<b>PORCIÓN A CORTO PLAZO DE LA DEUDA PÚBLICA INTERNA</b>	<b>0.00</b>	<b>19,224,589.29</b>	<b>1,137,111.39</b>	<b>0.00</b>	<b>0.00</b>	<b>18,087,477.90</b>
PORCIÓN A CP DE LOS PRÉSTAMOS DE LA DEUDA PÚBLICA INTERNA	0.00	2,736,231.06	1,137,111.39	0.00	0.00	1,599,119.67
BANOBRAS	226,990.87	0.00	0.00	0.00	226,990.87	0.00
PRESTAMO SECRETARIA DE FINANZAS	0.00	16,715,349.10	0.00	0.00	0.00	16,715,349.10
<b>FONDOS Y BIENES DE TERCEROS EN GARANTÍA Y/O ADMINISTRACIÓN A CORTO PLAZO</b>	<b>0.00</b>	<b>67,319.34</b>	<b>0.00</b>	<b>0.00</b>	<b>0.00</b>	<b>67,319.34</b>
<b>FONDOS EN GARANTÍA A CORTO PLAZO</b>	<b>0.00</b>	<b>67,319.34</b>	<b>0.00</b>	<b>0.00</b>	<b>0.00</b>	<b>67,319.34</b>
DEPÓSITOS EN GARANTÍA POR FUNCIONAMIENTO DE ESTABLECIMIENTOS DE BEBIDAS ALCOHÓLICAS	0.00	67,319.34	0.00	0.00	0.00	67,319.34
<b>OTROS PASIVOS A CORTO PLAZO</b>	<b>0.00</b>	<b>97,085.12</b>	<b>0.00</b>	<b>0.00</b>	<b>0.00</b>	<b>97,085.12</b>
<b>INGRESOS POR CLASIFICAR</b>	<b>0.00</b>	<b>97,085.12</b>	<b>0.00</b>	<b>0.00</b>	<b>0.00</b>	<b>97,085.12</b>
JESUS OCHOA NEGRETE	0.00	500.00	0.00	0.00	0.00	500.00
ROSA ELENA CARDENAS CERVANTES	0.00	850.00	0.00	0.00	0.00	850.00
ELVIRA OLIVERA MENDEZ	0.00	200.00	0.00	0.00	0.00	200.00
MARTHA PATRICIA CUEVAS	0.00	113.24	0.00	0.00	0.00	113.24
SAMUEL ROSALES	0.00	50.00	0.00	0.00	0.00	50.00
MARIA GUADALUPE VENEGAS CONTRERAS	0.00	883.90	0.00	0.00	0.00	883.90



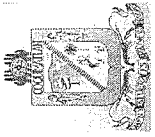
MUNICIPIO DE COQUIMATLAN, COL.  
Sistema Integral de Contabilidad Gubernamental  
ANALISIS DE SALDOS CONTABLES  
DEL 1 DE ENERO AL 31 DE MARZO DE 2019

Descripción	Saldo Anterior		Movimientos		Saldo Actual	
	Debe	Haber	Debe	Haber	Debe	Haber
AGUSTIN GEORGE NAVARRO	0.00	900.00	0.00	0.00	0.00	900.00
MARIA GUADALUPE GALVAN LOPEZ	0.00	1,100.00	0.00	0.00	0.00	1,100.00
ANTONIO GOMEZ GUZMAN	0.00	177.24	0.00	0.00	0.00	177.24
GILBERTO GONZALEZ GUTIERREZ	0.00	177.24	0.00	0.00	0.00	177.24
TERESITA RESENDIZ VELAZQUEZ	0.00	800.00	0.00	0.00	0.00	800.00
MARIA CANDELARIA SUAREZ VARGAS	0.00	650.00	0.00	0.00	0.00	650.00
HERMELINDA EQUIHUA EQUIHUA	0.00	1,033.90	0.00	0.00	0.00	1,033.90
NOHEMI DIAZ TORRES	0.00	1,500.00	0.00	0.00	0.00	1,500.00
GABRIELA PEREZ RAMIREZ	0.00	15,000.00	0.00	0.00	0.00	15,000.00
ELVIRA OLIVERA MENDOZA	0.00	1,477.00	0.00	0.00	0.00	1,477.00
TOMAS GUTIERREZ ALVARADO	0.00	2,755.94	0.00	0.00	0.00	2,755.94
MA DE JESUS VAZQUEZ MUJICA	0.00	300.00	0.00	0.00	0.00	300.00
GUILLERMINA ROMERO REYES	0.00	800.00	0.00	0.00	0.00	800.00
MARIA DEL CARMEN RANGEL SANDOVAL	0.00	1,000.00	0.00	0.00	0.00	1,000.00
HILDA MARBELLA GONZALEZ CISNEROS	0.00	1,033.90	0.00	0.00	0.00	1,033.90
JOSEFINA GALARZA RAMIREZ	0.00	934.00	0.00	0.00	0.00	934.00
IRMA GALLARDO ROJAS	0.00	1,034.00	0.00	0.00	0.00	1,034.00
BERTHA ALICIA FONTES ADRIANO	0.00	150.00	0.00	0.00	0.00	150.00
CONSUELO CISNEROS CARDENAS	0.00	1,034.00	0.00	0.00	0.00	1,034.00
MARIA DEL ROSARIO VEGA MARTINEZ	0.00	1,000.00	0.00	0.00	0.00	1,000.00
MARIA LUISA MARTINEZ RENTERIA	0.00	5,300.00	0.00	0.00	0.00	5,300.00
JOSE GALLARDO ROJAS	0.00	1,033.90	0.00	0.00	0.00	1,033.90
ANGELES MALDONADO LOMELI	0.00	200.00	0.00	0.00	0.00	200.00
SAMUEL ROSALES GUTIERREZ	0.00	38.62	0.00	0.00	0.00	38.62
JOSEFINA GALVAN RAMIREZ	0.00	100.00	0.00	0.00	0.00	100.00
GUILLERMINA FREGOSO QUIROZ	0.00	1,033.90	0.00	0.00	0.00	1,033.90
ANGELICA MALDONADO LOMELI	0.00	833.90	0.00	0.00	0.00	833.90
MARIA DE JESUS UREÑA	0.00	1,034.00	0.00	0.00	0.00	1,034.00
MARICELA RODRIGUEZ HERNANDEZ	0.00	200.00	0.00	0.00	0.00	200.00
MARIANA FLORES CARBAJAL	0.00	127.24	0.00	0.00	0.00	127.24
J JESUS VAZQUEZ MOJICA	0.00	200.00	0.00	0.00	0.00	200.00
VICTOR MANUEL MAGALLAN DECENA	0.00	1,100.00	0.00	0.00	0.00	1,100.00
MARTHA ANGELICA JIMENEZ MOLINA	0.00	265.82	0.00	0.00	0.00	265.82
BLANCA ESTHELA CARDENAS MARTINEZ	0.00	1,233.90	0.00	0.00	0.00	1,233.90
MARIA TRINIDAD CHAVEZ CARDENAS	0.00	100.00	0.00	0.00	0.00	100.00
HONORIA PERALTA LARA	0.00	1,250.00	0.00	0.00	0.00	1,250.00
OFELIA MARIA BENITEZ	0.00	500.00	0.00	0.00	0.00	500.00



MUNICIPIO DE COQUIMATLAN, COL.  
Sistema Integral de Contabilidad Gubernamental  
ANALISIS DE SALDOS CONTABLES  
DEL 1 DE ENERO AL 31 DE MARZO DE 2019

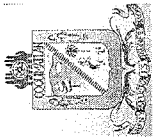
Descripción	Saldo Anterior		Movimientos		Saldo Actual	
	Debe	Haber	Debe	Haber	Debe	Haber
BENJAMIN JURADO ORDAZ	0.00	571.99	0.00	0.00	0.00	571.99
ROCIO HERNANDEZ FRAUSTOS	0.00	500.00	0.00	0.00	0.00	500.00
INEZ BERBEN GARCIA	0.00	100.00	0.00	0.00	0.00	100.00
GUADALUPE BALLESTROS PERALTA	0.00	100.00	0.00	0.00	0.00	100.00
ROQUE HERRERA MERAZ	0.00	300.00	0.00	0.00	0.00	300.00
NOEMI DIAZ TORRES	0.00	2,667.32	0.00	0.00	0.00	2,667.32
MARIA DE JESUS VAZQUEZ MOJICA	0.00	533.90	0.00	0.00	0.00	533.90
GUADALUPE CONTRERAS VENEGAS	0.00	150.00	0.00	0.00	0.00	150.00
RAMONA GUTIERREZ VALENCIA	0.00	950.00	0.00	0.00	0.00	950.00
SERGIO JUSTO	0.00	40.00	0.00	0.00	0.00	40.00
JESUS ARVISU URQUIZA	0.00	78.62	0.00	0.00	0.00	78.62
MARIA DE JESUS CASTILLO FLORES	0.00	177.24	0.00	0.00	0.00	177.24
ROBERTO MEZA RAMOS	0.00	100.00	0.00	0.00	0.00	100.00
JUANA GUERRERO CORTES	0.00	150.00	0.00	0.00	0.00	150.00
TOMAS GUTIERREZ ALVARADO	0.00	2,000.00	0.00	0.00	0.00	2,000.00
MARIA DE JESUS NEGRETE OCHOA	0.00	1,173.34	0.00	0.00	0.00	1,173.34
MARIA ELENA RODRIGUEZ CAMPOS	0.00	88.62	0.00	0.00	0.00	88.62
FRNCISCO SANCHEZ CERVANTES	0.00	50.00	0.00	0.00	0.00	50.00
IRMA YOLANDA PATRICIA RODRIGUEZ VILLA	0.00	30.00	0.00	0.00	0.00	30.00
YOLANDA MEJIA NAVARRO	0.00	354.48	0.00	0.00	0.00	354.48
ENRIQUETA SANTANA LLAMAS	0.00	95.00	0.00	0.00	0.00	95.00
CONSUELO RINCON	0.00	88.62	0.00	0.00	0.00	88.62
JAIME OSORIO GONZALEZ	0.00	1,500.00	0.00	0.00	0.00	1,500.00
LETICIA RAMOS ORTEGA	0.00	100.00	0.00	0.00	0.00	100.00
YOLANDA ROSALES NAVARRO	0.00	1,000.00	0.00	0.00	0.00	1,000.00
FRANCISCO JAVIER SANCHEZ CERVANTES	0.00	38.62	0.00	0.00	0.00	38.62
MARTHJA MAGDALENA RAMOS	0.00	38.62	0.00	0.00	0.00	38.62
ALMA DELIA VARGAS LAZARIN	0.00	147.70	0.00	0.00	0.00	147.70
MARTHA MAGALLON RAMIREZ	0.00	61.50	0.00	0.00	0.00	61.50
JOSE CUAHUTEMOC MORENO	0.00	1,136.32	0.00	0.00	0.00	1,136.32
MARIA GUADALUPE LOPEZ GALLARDO	0.00	1,033.90	0.00	0.00	0.00	1,033.90
HUGO ENRIQUE DECENA RUIZ	0.00	1,100.00	0.00	0.00	0.00	1,100.00
MARISELA RODRIGUEZ HERNANDEZ	0.00	5,000.00	0.00	0.00	0.00	5,000.00
LEOPOLDO LARIOS TRUJILLO	0.00	200.00	0.00	0.00	0.00	200.00
MARIA MARTHA ROJOS MARTINEZ	0.00	900.00	0.00	0.00	0.00	900.00
PABLO HEREDIA LOPEZ	0.00	118.16	0.00	0.00	0.00	118.16
HUMBERTO ALEJANDRO DECENA RAMIREZ	0.00	250.00	0.00	0.00	0.00	250.00



MUNICIPIO DE COQUIMATLAN, COL.  
Sistema Integral de Contabilidad Gubernamental  
ANALISIS DE SALDOS CONTABLES  
DEL 1 DE ENERO AL 31 DE MARZO DE 2019

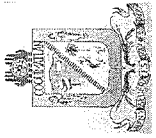
Descripción	Saldo Anterior		Movimientos		Saldo Actual	
	Debe	Haber	Debe	Haber	Debe	Haber
AURELIO DIAZ CAMPOS	0.00	200.00	0.00	0.00	0.00	200.00
ENRIQUE MATA	0.00	88.62	0.00	0.00	0.00	88.62
JUAN CARLOS MARTINEZ CORTES	0.00	500.00	0.00	0.00	0.00	500.00
PEDRO CALVARIO LOPEZ	0.00	1,000.00	0.00	0.00	0.00	1,000.00
MARIA DE JESUS OCHOA NEGRETE	0.00	3,500.00	0.00	0.00	0.00	3,500.00
NOEMI DIAZ DE LA MORA	0.00	500.00	0.00	0.00	0.00	500.00
OLIVIA VENTURA MORENO	0.00	700.00	0.00	0.00	0.00	700.00
SERGIO JUSTO GARCIA	0.00	48.62	0.00	0.00	0.00	48.62
FRANCISCO RAMOS ORTEGA	0.00	870.00	0.00	0.00	0.00	870.00
MARTIN FLORES CARBAJAL	0.00	50.00	0.00	0.00	0.00	50.00
MARTHA MAGALLAN RAMIREZ	0.00	77.12	0.00	0.00	0.00	77.12
VICENTE MARTINEZ RAMIREZ	0.00	100.00	0.00	0.00	0.00	100.00
MARIA GUADALUPE BALLESTOS PERALTA	0.00	150.00	0.00	0.00	0.00	150.00
FRANCISCO ORTEGA RAMOS	0.00	100.00	0.00	0.00	0.00	100.00
GUADALUPE PUGA SANDOVAL	0.00	90.65	0.00	0.00	0.00	90.65
JAIIME ROSALES RODRIGUEZ	0.00	300.00	0.00	0.00	0.00	300.00
ELEODORO FELIPE CAMOR	0.00	88.00	0.00	0.00	0.00	88.00
MARIA MARTHA MARTINEZ ROJAS	0.00	50.00	0.00	0.00	0.00	50.00
VICENTE MARTINEZ PAREDES	0.00	600.00	0.00	0.00	0.00	600.00
FRANCISCO HINOJOSA	0.00	100.00	0.00	0.00	0.00	100.00
MARIA CANDELARIA JUAREZ VARGAS	0.00	383.90	0.00	0.00	0.00	383.90
YOLANDA RODRIGUEZ VILLA	0.00	58.62	0.00	0.00	0.00	58.62
J. ASUNCION CONTRERAS DE JESUS	0.00	700.00	0.00	0.00	0.00	700.00
MERCEDES PIZANO RAMOS	0.00	300.00	0.00	0.00	0.00	300.00
FIDEL LARIOS BERBEN	0.00	1,000.00	0.00	0.00	0.00	1,000.00
FRANCISCO JAVIER TOSCANO GUTIERREZ	0.00	400.00	0.00	0.00	0.00	400.00
FRANCISCO RAMOS ORTEGA	0.00	50.00	0.00	0.00	0.00	50.00
MA. ELVA AGUILAR BEAS	0.00	1,050.00	0.00	0.00	0.00	1,050.00
MA. MARTHA ROJAS MARTINEZ	0.00	100.00	0.00	0.00	0.00	100.00
FERNANDO RAMOS ORTEGA	0.00	100.00	0.00	0.00	0.00	100.00
HERIBERTO RUIZ ARAIZA	0.00	600.00	0.00	0.00	0.00	600.00
J.JESUS RAMOS LAZO	0.00	100.00	0.00	0.00	0.00	100.00
NANCY SORAYA FLORES TAGLE	0.00	100.00	0.00	0.00	0.00	100.00
ROBERTO RUIZ ARAIZA	0.00	200.00	0.00	0.00	0.00	200.00
VIRGINIA DE HOYOS BUSTOS	0.00	600.00	0.00	0.00	0.00	600.00
VICTOR REYES SOSA	0.00	5,000.00	0.00	0.00	0.00	5,000.00
JUVENTINO SILVA ESCOBAR	0.00	900.00	0.00	0.00	0.00	900.00





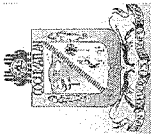
**MUNICIPIO DE COQUIMATLAN, COL.**  
 Sistema Integral de Contabilidad Gubernamental  
**ANALISIS DE SALDOS CONTABLES**  
**DEL 1 DE ENERO AL 31 DE MARZO DE 2019**

Descripción	Saldo Anterior		Movimientos		Saldo Actual	
	Debe	Haber	Debe	Haber	Debe	Haber
ARACELI DENIZ RAMIREZ	0.00	2,500.00	0.00	0.00	0.00	2,500.00
MARIA GUADALUPE CUEVAS CHAVEZ	0.00	100.00	0.00	0.00	0.00	100.00
IRENE AMANZAR CHAVIRA	0.00	800.00	0.00	0.00	0.00	800.00
<b>HACIENDA PUBLICA/ PATRIMONIO</b>	<b>0.00</b>	<b>91,470,496.20</b>	<b>2,933.69</b>	<b>141,798.63</b>	<b>0.00</b>	<b>91,609,361.14</b>
<b>HACIENDA PUBLICA/ PATRIMONIO GENERADO</b>	<b>0.00</b>	<b>91,470,496.20</b>	<b>2,933.69</b>	<b>141,798.63</b>	<b>0.00</b>	<b>91,609,361.14</b>
<b>RESULTADOS DE EJERCICIOS ANTERIORES</b>	<b>0.00</b>	<b>79,195,991.69</b>	<b>2,933.69</b>	<b>141,798.63</b>	<b>0.00</b>	<b>79,334,856.63</b>
RESULTADO EJERCICIO 2006	9,908,965.82	0.00	0.00	0.00	9,908,965.82	0.00
RESULTADO EJERCICIO 2008	0.00	4,148,484.46	0.00	0.00	0.00	4,148,484.46
RESULTADO EJERCICIO 2009	1,903,753.14	0.00	0.00	0.00	1,903,753.14	0.00
RESULTADO EJERCICIO 2010	0.00	1,516,535.05	0.00	0.00	0.00	1,516,535.05
RESULTADO EJERCICIO 2011	0.00	506,967.50	0.00	0.00	0.00	506,967.50
SUP O DEF 1990	489,733.84	0.00	0.00	0.00	489,733.84	0.00
SUP O DEF 1991	86,476.40	0.00	0.00	0.00	86,476.40	0.00
SUP O DEF 1992	238,128.61	0.00	0.00	0.00	238,128.61	0.00
SUP O DEF 1993	419,074.88	0.00	0.00	0.00	419,074.88	0.00
SUP O DEF 1994	396,403.36	0.00	0.00	0.00	396,403.36	0.00
SUP O DEF 1995	105,595.46	0.00	0.00	0.00	105,595.46	0.00
SUP O DEF 1996	360,950.40	0.00	0.00	0.00	360,950.40	0.00
SUP O DEF 1997	0.00	2,428,046.29	0.00	0.00	0.00	2,428,046.29
SUP O DE F1998	0.00	1,077,382.20	0.00	0.00	0.00	1,077,382.20
SUP O DEF 1999	0.00	1,574,368.51	0.00	0.00	0.00	1,574,368.51
SUP O DEF 2000	0.00	684,511.01	0.00	0.00	0.00	684,511.01
SUP O DEF 2001	5,830,439.30	0.00	0.00	0.00	5,830,439.30	0.00
SUP O DEF 2002	0.00	1,910,777.48	0.00	0.00	0.00	1,910,777.48
RESULTADO EJERCICIO 2003	962,044.80	0.00	0.00	0.00	962,044.80	0.00
RESULTADO EJERCICIO 2004	0.00	3,342,415.89	0.00	0.00	0.00	3,342,415.89
RESULTADO EJER. ANTERIORES	1,173,042.82	0.00	0.00	0.00	1,173,042.82	0.00
RESULTADO EJERCICIO 2005	1,256,399.24	0.00	0.00	0.00	1,256,399.24	0.00
RESULTADO EJERCICIO 2007	4,731,841.54	0.00	0.00	0.00	4,731,841.54	0.00
RESULTADO EJERCICIO 2012	1,126,402.00	0.00	0.00	28,956.36	1,097,445.64	0.00
RESULTADO EJERCICIO 2013	0.00	6,940,374.38	0.00	11,004.17	0.00	6,951,378.55
RESULTADO EJERCICIO 2014	0.00	12,411,882.02	0.00	6.97	0.00	12,411,888.99
RESULTADO EJERCICIO 2015	0.00	9,483,580.22	0.00	28,340.73	0.00	9,511,920.95
RESULTADO EJERCICIO 2016	0.00	17,011,002.62	0.00	30,175.72	0.00	17,041,178.34
RESULTADO EJERCICIO 2017	0.00	21,429,172.78	0.00	98.60	0.00	21,429,271.38
RESULTADO EJERCICIO 2018	0.00	23,719,742.89	2,933.69	43,216.08	0.00	23,760,025.28



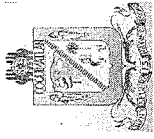
**MUNICIPIO DE COQUIMATLAN, COL.**  
**Sistema Integral de Contabilidad Gubernamental**  
**ANÁLISIS DE SALDOS CONTABLES**  
**DEL 1 DE ENERO AL 31 DE MARZO DE 2019**

Descripción	Saldo Anterior		Movimientos		Saldo Actual	
	Debe	Haber	Debe	Haber	Debe	Haber
<b>RESERVAS</b>	<b>0.00</b>	<b>12,274,504.51</b>	<b>0.00</b>	<b>0.00</b>	<b>0.00</b>	<b>12,274,504.51</b>
<b>RESERVA DE PATRIMONIO</b>	<b>0.00</b>	<b>12,274,504.51</b>	<b>0.00</b>	<b>0.00</b>	<b>0.00</b>	<b>12,274,504.51</b>
RESERVA DEL PATRIMONIO SALDOS INICIALES	0.00	12,274,504.51	0.00	0.00	0.00	12,274,504.51
<b>INGRESOS</b>	<b>0.00</b>	<b>0.00</b>	<b>0.00</b>	<b>27,318,878.45</b>	<b>0.00</b>	<b>27,318,878.45</b>
<b>INGRESOS DE GESTIÓN</b>	<b>0.00</b>	<b>0.00</b>	<b>0.00</b>	<b>8,113,399.80</b>	<b>0.00</b>	<b>8,113,399.80</b>
<b>IMPUESTOS</b>	<b>0.00</b>	<b>0.00</b>	<b>0.00</b>	<b>3,545,040.89</b>	<b>0.00</b>	<b>3,545,040.89</b>
<b>IMPUESTOS SOBRE EL PATRIMONIO</b>	<b>0.00</b>	<b>0.00</b>	<b>0.00</b>	<b>3,060,653.94</b>	<b>0.00</b>	<b>3,060,653.94</b>
IMPUESTO PREDIAL	0.00	0.00	0.00	3,060,653.94	0.00	3,060,653.94
<b>IMPUESTO SOBRE LA PRODUCCIÓN, EL CONSUMO Y LAS TRANSACCIONES</b>	<b>0.00</b>	<b>0.00</b>	<b>0.00</b>	<b>224,586.42</b>	<b>0.00</b>	<b>224,586.42</b>
IMPUESTO SOBRE TRANSMISIONES PATRIMONIALES	0.00	0.00	0.00	224,586.42	0.00	224,586.42
<b>ACCESORIOS</b>	<b>0.00</b>	<b>0.00</b>	<b>0.00</b>	<b>259,800.53</b>	<b>0.00</b>	<b>259,800.53</b>
ACCESORIOS DE IMPUESTO PREDIAL	0.00	0.00	0.00	259,800.53	0.00	259,800.53
<b>DERECHOS</b>	<b>0.00</b>	<b>0.00</b>	<b>0.00</b>	<b>1,674,709.66</b>	<b>0.00</b>	<b>1,674,709.66</b>
<b>DERECHOS POR EL USO, GOCE, APROVECHAMIENTO O EXPLOTACIÓN DE BIENES DE DOMINIO PÚBLICO</b>	<b>0.00</b>	<b>0.00</b>	<b>0.00</b>	<b>142,387.90</b>	<b>0.00</b>	<b>142,387.90</b>
USO DE VÍAS Y ÁREAS PÚBLICAS	0.00	0.00	0.00	142,387.90	0.00	142,387.90
<b>DERECHOS POR PRESTACIÓN DE SERVICIOS</b>	<b>0.00</b>	<b>0.00</b>	<b>0.00</b>	<b>526,304.38</b>	<b>0.00</b>	<b>526,304.38</b>
ALUMBRADO PÚBLICO	0.00	0.00	0.00	427,133.86	0.00	427,133.86
CEMENTERIOS	0.00	0.00	0.00	10,648.75	0.00	10,648.75
RASTRO	0.00	0.00	0.00	88,521.77	0.00	88,521.77
<b>OTROS DERECHOS</b>	<b>0.00</b>	<b>0.00</b>	<b>0.00</b>	<b>1,006,017.38</b>	<b>0.00</b>	<b>1,006,017.38</b>
LICENCIAS, PERMISOS, AUTORIZACIONES Y REFERENDOS	0.00	0.00	0.00	54,142.23	0.00	54,142.23
ANUNCIOS Y PUBLICIDAD	0.00	0.00	0.00	483.60	0.00	483.60
BEBIDAS ALCOHOLICAS	0.00	0.00	0.00	710,521.84	0.00	710,521.84
REGISTROS, CERTIFICACIONES Y LEGALIZACIONES	0.00	0.00	0.00	112,365.28	0.00	112,365.28
CATASTRO	0.00	0.00	0.00	78,174.95	0.00	78,174.95
ECOLOGÍA	0.00	0.00	0.00	322.40	0.00	322.40
DIVERSAS CERTIFICACIONES	0.00	0.00	0.00	50,007.08	0.00	50,007.08
<b>PRODUCTOS DE TIPO CORRIENTE</b>	<b>0.00</b>	<b>0.00</b>	<b>0.00</b>	<b>57,798.95</b>	<b>0.00</b>	<b>57,798.95</b>
<b>PRODUCTOS DERIVADOS DEL USO Y APROVECHAMIENTO DE BIENES NO SUJETOS A RÉGIMEN DE DOMINIO PÚBLICO</b>	<b>0.00</b>	<b>0.00</b>	<b>0.00</b>	<b>337.96</b>	<b>0.00</b>	<b>337.96</b>
FORMAS IMPRESAS	0.00	0.00	0.00	337.96	0.00	337.96
<b>OTROS PRODUCTOS QUE GENERAN INGRESOS CORRIENTES</b>	<b>0.00</b>	<b>0.00</b>	<b>0.00</b>	<b>57,460.99</b>	<b>0.00</b>	<b>57,460.99</b>



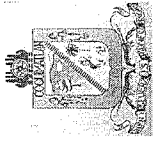
**MUNICIPIO DE COQUIMATLAN, COL.**  
 Sistema Integral de Contabilidad Gubernamental  
**ANALISIS DE SALDOS CONTABLES**  
**DEL 1 DE ENERO AL 31 DE MARZO DE 2019**

Descripción	Saldo Anterior		Movimientos		Saldo Actual	
	Debe	Haber	Debe	Haber	Debe	Haber
RENDIMIENTOS FINANCIEROS RECURSOS PROPIOS	0.00	0.00	0.00	53,022.80	0.00	53,022.80
RENDIMIENTOS FINANCIEROS FAIS	0.00	0.00	0.00	643.89	0.00	643.89
RENDIMIENTOS FINANCIEROS FORTAMUN	0.00	0.00	0.00	3,794.30	0.00	3,794.30
<b>APROVECHAMIENTOS DE TIPO CORRIENTE</b>	<b>0.00</b>	<b>0.00</b>	<b>0.00</b>	<b>2,835,850.30</b>	<b>0.00</b>	<b>2,835,850.30</b>
<b>MULTAS</b>	<b>0.00</b>	<b>0.00</b>	<b>0.00</b>	<b>22,003.07</b>	<b>0.00</b>	<b>22,003.07</b>
MULTAS POR FALTAS A LA REGLAMENTACIÓN MUNICIPAL	0.00	0.00	0.00	34,222.55	0.00	34,222.55
DESCUENTO DE MULTAS	0.00	0.00	0.00	-12,219.48	12,219.48	0.00
<b>INDEMNIZACIONES</b>	<b>0.00</b>	<b>0.00</b>	<b>0.00</b>	<b>13,847.23</b>	<b>0.00</b>	<b>13,847.23</b>
INDEMNIZACIONES(INCAPACIDADES)	0.00	0.00	0.00	13,847.23	0.00	13,847.23
<b>OTROS APROVECHAMIENTOS</b>	<b>0.00</b>	<b>0.00</b>	<b>0.00</b>	<b>2,800,000.00</b>	<b>0.00</b>	<b>2,800,000.00</b>
APOYOS	0.00	0.00	0.00	2,800,000.00	0.00	2,800,000.00
<b>PARTICIPACIONES, APORTACIONES, TRANSFERENCIAS, ASIGNACIONES, SUBSIDIOS Y OTRAS AYUDAS</b>	<b>0.00</b>	<b>0.00</b>	<b>0.00</b>	<b>19,205,478.65</b>	<b>0.00</b>	<b>19,205,478.65</b>
<b>PARTICIPACIONES Y APORTACIONES</b>	<b>0.00</b>	<b>0.00</b>	<b>0.00</b>	<b>19,205,478.65</b>	<b>0.00</b>	<b>19,205,478.65</b>
<b>PARTICIPACIONES</b>	<b>0.00</b>	<b>0.00</b>	<b>0.00</b>	<b>13,013,179.65</b>	<b>0.00</b>	<b>13,013,179.65</b>
FONDO GENERAL DE PARTICIPACIONES	0.00	0.00	0.00	9,556,468.64	0.00	9,556,468.64
FONDO DE FOMENTO MUNICIPAL	0.00	0.00	0.00	2,432,319.92	0.00	2,432,319.92
TENENCIA	0.00	0.00	0.00	7.31	0.00	7.31
ISAN	0.00	0.00	0.00	206,827.43	0.00	206,827.43
IEPS	0.00	0.00	0.00	457,052.34	0.00	457,052.34
FONDO DE FISCALIZACIÓN	0.00	0.00	0.00	360,504.01	0.00	360,504.01
<b>APORTACIONES</b>	<b>0.00</b>	<b>0.00</b>	<b>0.00</b>	<b>6,192,299.00</b>	<b>0.00</b>	<b>6,192,299.00</b>
FONDO DE APORTACIÓN PARA LA INFRAESTRUCTURA SOCIAL	0.00	0.00	0.00	2,598,662.00	0.00	2,598,662.00
FONDO DE APORTACIÓN PARA EL FORTALECIMIENTO DE LOS MUNICIPIOS	0.00	0.00	0.00	3,593,637.00	0.00	3,593,637.00
<b>GASTOS Y OTRAS PÉRDIDAS</b>	<b>0.00</b>	<b>0.00</b>	<b>17,034,439.70</b>	<b>149,216.83</b>	<b>16,885,222.87</b>	<b>0.00</b>
<b>GASTOS DE FUNCIONAMIENTO</b>	<b>0.00</b>	<b>0.00</b>	<b>15,430,625.22</b>	<b>143,516.83</b>	<b>15,287,108.39</b>	<b>0.00</b>
<b>SERVICIOS PERSONALES</b>	<b>0.00</b>	<b>0.00</b>	<b>11,323,481.41</b>	<b>27,329.40</b>	<b>11,296,152.01</b>	<b>0.00</b>
<b>REMUNERACIONES AL PERSONAL DE CARÁCTER PERMANENTE</b>	<b>0.00</b>	<b>0.00</b>	<b>7,128,201.35</b>	<b>16,284.34</b>	<b>7,111,917.01</b>	<b>0.00</b>
SUELDOS BASE AL PERSONAL PERMANENTE	0.00	0.00	7,128,201.35	16,284.34	7,111,917.01	0.00
<b>REMUNERACIONES ADICIONALES Y ESPECIALES</b>	<b>0.00</b>	<b>0.00</b>	<b>744,842.72</b>	<b>10,134.01</b>	<b>734,708.71</b>	<b>0.00</b>
PRIMAS DE VACACIONES, DOMINICAL Y GRATIFICACIÓN DE FIN DE AÑO	0.00	0.00	43,827.27	0.00	43,827.27	0.00
COMPENSACIONES	0.00	0.00	701,015.45	10,134.01	690,881.44	0.00



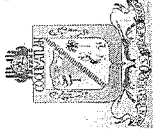
**MUNICIPIO DE COQUIMATLAN, COL.**  
Sistema Integral de Contabilidad Gubernamental  
**ANALISIS DE SALDOS CONTABLES**  
**DEL 1 DE ENERO AL 31 DE MARZO DE 2019**

Descripción	Saldo Anterior		Movimientos		Saldo Actual	
	Debe	Haber	Debe	Haber	Debe	Haber
<b>SEGURIDAD SOCIAL</b>	<b>0.00</b>	<b>0.00</b>	<b>760,273.92</b>	<b>911.05</b>	<b>759,362.87</b>	<b>0.00</b>
APORTACIONES DE SEGURIDAD SOCIAL	0.00	0.00	760,273.92	911.05	759,362.87	0.00
<b>OTRAS PRESTACIONES SOCIALES Y ECONOMICAS</b>	<b>0.00</b>	<b>0.00</b>	<b>2,237,650.92</b>	<b>0.00</b>	<b>2,237,650.92</b>	<b>0.00</b>
CUOTAS PARA EL FONDO DE AHORRO Y FONDO DE TRABAJO	0.00	0.00	423,904.64	0.00	423,904.64	0.00
PRESTACIONES Y HABERES DE RETIRO	0.00	0.00	106,598.09	0.00	106,598.09	0.00
PRESTACIONES CONTRACTUALES	0.00	0.00	1,707,148.19	0.00	1,707,148.19	0.00
<b>PAGO DE ESTIMULOS A SERVIDORES PUBLICOS</b>	<b>0.00</b>	<b>0.00</b>	<b>452,512.50</b>	<b>0.00</b>	<b>452,512.50</b>	<b>0.00</b>
ESTIMULOS	0.00	0.00	452,512.50	0.00	452,512.50	0.00
<b>MATERIALES Y SUMINISTROS</b>	<b>0.00</b>	<b>0.00</b>	<b>1,109,801.33</b>	<b>21,170.62</b>	<b>1,088,630.71</b>	<b>0.00</b>
<b>MATERIALES DE ADMINISTRACION, EMISION DE DOCUMENTOS Y ARTICULOS OFICIALES</b>	<b>0.00</b>	<b>0.00</b>	<b>154,756.81</b>	<b>0.00</b>	<b>154,756.81</b>	<b>0.00</b>
MATERIALES, ÚTILES Y EQUIPOS MENORES DE OFICINA	0.00	0.00	154,756.81	0.00	154,756.81	0.00
<b>MATERIALES Y ARTICULOS DE CONSTRUCCION Y DE REPARACION</b>	<b>0.00</b>	<b>0.00</b>	<b>17,809.30</b>	<b>0.00</b>	<b>17,809.30</b>	<b>0.00</b>
MATERIAL ELÉCTRICO Y ELECTRÓNICO	0.00	0.00	14,373.27	0.00	14,373.27	0.00
OTROS MATERIALES Y ARTICULOS DE CONSTRUCCIÓN Y REPARACIÓN	0.00	0.00	3,436.03	0.00	3,436.03	0.00
<b>COMBUSTIBLES, LUBRICANTES Y ADITIVOS</b>	<b>0.00</b>	<b>0.00</b>	<b>714,316.28</b>	<b>21,170.62</b>	<b>693,145.66</b>	<b>0.00</b>
COMBUSTIBLES, LUBRICANTES Y ADITIVOS	0.00	0.00	714,316.28	21,170.62	693,145.66	0.00
<b>VESTUARIO, BLANCOS, PRENDAS DE PROTECCION Y ARTICULOS DEPORTIVOS</b>	<b>0.00</b>	<b>0.00</b>	<b>185,897.81</b>	<b>0.00</b>	<b>185,897.81</b>	<b>0.00</b>
VESTUARIO Y UNIFORMES	0.00	0.00	151,883.97	0.00	151,883.97	0.00
PRENDAS DE SEGURIDAD Y PROTECCIÓN PERSONAL	0.00	0.00	1,245.05	0.00	1,245.05	0.00
ARTÍCULOS DEPORTIVOS	0.00	0.00	32,768.79	0.00	32,768.79	0.00
<b>MATERIALES Y SUMINISTROS PARA SEGURIDAD</b>	<b>0.00</b>	<b>0.00</b>	<b>12,902.00</b>	<b>0.00</b>	<b>12,902.00</b>	<b>0.00</b>
MATERIALES DE SEGURIDAD PÚBLICA	0.00	0.00	12,902.00	0.00	12,902.00	0.00
<b>HERRAMIENTAS, REFACCIONES Y ACCESORIOS MENORES</b>	<b>0.00</b>	<b>0.00</b>	<b>24,119.13</b>	<b>0.00</b>	<b>24,119.13</b>	<b>0.00</b>
REFACCIONES Y ACCESORIOS MENORES DE EQUIPO DE CÓMPUTO Y TECNOLOGÍAS DE LA INFORMACIÓN	0.00	0.00	2,520.41	0.00	2,520.41	0.00
REFACCIONES Y ACCESORIOS MENORES DE EQUIPO DE TRANSPORTE	0.00	0.00	18,560.00	0.00	18,560.00	0.00
REFACCIONES Y ACCESORIOS MENORES OTROS BIENES MUEBLES	0.00	0.00	3,038.72	0.00	3,038.72	0.00
<b>SERVICIOS GENERALES</b>	<b>0.00</b>	<b>0.00</b>	<b>2,997,342.48</b>	<b>95,016.81</b>	<b>2,902,325.67</b>	<b>0.00</b>
<b>SERVICIOS BÁSICOS</b>	<b>0.00</b>	<b>0.00</b>	<b>1,341,884.78</b>	<b>21,366.00</b>	<b>1,320,518.78</b>	<b>0.00</b>
ENERGÍA ELÉCTRICA	0.00	0.00	1,195,814.00	21,366.00	1,174,448.00	0.00



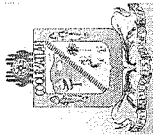
**MUNICIPIO DE COQUIMATLAN, COL.**  
Sistema Integral de Contabilidad Gubernamental  
**ANALISIS DE SALDOS CONTABLES**  
**DEL 1 DE ENERO AL 31 DE MARZO DE 2019**

Descripción	Saldo Anterior		Movimientos		Saldo Actual	
	Debe	Haber	Debe	Haber	Debe	Haber
TELEFONÍA TRADICIONAL	0.00	0.00	49,979.02	0.00	49,979.02	0.00
SERVICIOS DE ACCESO A INTERNET REDES Y PROCESAMIENTO DE INFORMACIÓN	0.00	0.00	87,292.00	0.00	87,292.00	0.00
SERVICIOS INTEGRALES Y OTROS SERVICIOS	0.00	0.00	8,799.76	0.00	8,799.76	0.00
<b>SERVICIOS DE ARRENDAMIENTO</b>	<b>0.00</b>	<b>0.00</b>	<b>27,681.96</b>	<b>0.00</b>	<b>27,681.96</b>	<b>0.00</b>
OTROS ARRENDAMIENTOS	0.00	0.00	27,681.96	0.00	27,681.96	0.00
<b>SERVICIOS PROFESIONALES, CIENTÍFICOS Y TÉCNICOS Y OTROS SERVICIOS</b>	<b>0.00</b>	<b>0.00</b>	<b>78,180.81</b>	<b>34,800.00</b>	<b>43,380.81</b>	<b>0.00</b>
SERVICIOS LEGALES, DE CONTABILIDAD, AUDITORÍA Y RELACIONADOS	0.00	0.00	8,580.81	0.00	8,580.81	0.00
SERVICIOS DE CAPACITACIÓN	0.00	0.00	69,600.00	34,800.00	34,800.00	0.00
<b>SERVICIOS FINANCIEROS, BANCARIOS Y COMERCIALES</b>	<b>0.00</b>	<b>0.00</b>	<b>7,814.14</b>	<b>0.00</b>	<b>7,814.14</b>	<b>0.00</b>
SERVICIOS FINANCIEROS Y BANCARIOS	0.00	0.00	7,814.14	0.00	7,814.14	0.00
<b>SERVICIOS DE INSTALACION, REPARACION, MANTENIMIENTO Y CONSERVACION</b>	<b>0.00</b>	<b>0.00</b>	<b>445,702.49</b>	<b>22,818.48</b>	<b>422,884.01</b>	<b>0.00</b>
CONSERVACIÓN Y MANTENIMIENTO MENOR DE INMUEBLES	0.00	0.00	79,675.39	2,146.00	77,529.39	0.00
INSTALACIÓN, REPARACIÓN Y MANTENIMIENTO DE MOBILIARIO Y EQUIPO DE ADMINISTRACIÓN, EDUCACIONAL Y RECREATIVO	0.00	0.00	1,266.72	0.00	1,266.72	0.00
INSTALACIÓN, REPARACIÓN Y MANTENIMIENTO DE MAQUINARIA, OTROS EQUIPOS Y HERRAMIENTA	0.00	0.00	364,760.38	20,672.48	344,087.90	0.00
<b>SERVICIOS DE TRASLADO Y VIATICOS</b>	<b>0.00</b>	<b>0.00</b>	<b>13,343.35</b>	<b>0.00</b>	<b>13,343.35</b>	<b>0.00</b>
AUTOTRANSPORTE	0.00	0.00	13,343.35	0.00	13,343.35	0.00
<b>SERVICIOS OFICIALES</b>	<b>0.00</b>	<b>0.00</b>	<b>571,603.29</b>	<b>6,953.12</b>	<b>564,650.17</b>	<b>0.00</b>
GASTOS DE ORDEN SOCIAL Y CULTURAL	0.00	0.00	561,003.19	6,953.12	554,050.07	0.00
EXPOSICIONES	0.00	0.00	10,600.10	0.00	10,600.10	0.00
<b>OTROS SERVICIOS GENERALES</b>	<b>0.00</b>	<b>0.00</b>	<b>511,131.66</b>	<b>9,079.21</b>	<b>502,052.45</b>	<b>0.00</b>
OTROS SERVICIOS GENERALES	0.00	0.00	511,131.66	9,079.21	502,052.45	0.00
<b>TRANSFERENCIAS, ASIGNACIONES, SUBSIDIOS Y OTRAS AYUDAS</b>	<b>0.00</b>	<b>0.00</b>	<b>1,603,814.48</b>	<b>5,700.00</b>	<b>1,598,114.48</b>	<b>0.00</b>
<b>TRANSFERENCIAS AL RESTO DEL SECTOR PUBLICO</b>	<b>0.00</b>	<b>0.00</b>	<b>1,500,000.00</b>	<b>0.00</b>	<b>1,500,000.00</b>	<b>0.00</b>
<b>TRANSFERENCIAS A ENTIDADES FEDERATIVAS Y MUNICIPIOS</b>	<b>0.00</b>	<b>0.00</b>	<b>1,500,000.00</b>	<b>0.00</b>	<b>1,500,000.00</b>	<b>0.00</b>
TRANSFERENCIAS OTORGADAS A ENTIDADES FEDERATIVAS Y MUNICIPIOS	0.00	0.00	1,500,000.00	0.00	1,500,000.00	0.00
<b>AYUDAS SOCIALES</b>	<b>0.00</b>	<b>0.00</b>	<b>103,814.48</b>	<b>5,700.00</b>	<b>98,114.48</b>	<b>0.00</b>
AYUDAS SOCIALES A PERSONAS	0.00	0.00	43,439.00	0.00	43,439.00	0.00



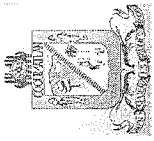
**MUNICIPIO DE COQUIMATLAN, COL.**  
**Sistema Integral de Contabilidad Gubernamental**  
**ANALISIS DE SALDOS CONTABLES**  
**DEL 1 DE ENERO AL 31 DE MARZO DE 2019**

Descripción	Saldo Anterior		Movimientos		Saldo Actual	
	Debe	Haber	Debe	Haber	Debe	Haber
<b>AYUDAS SOCIALES A INSTITUCIONES</b>	<b>0.00</b>	<b>0.00</b>	<b>60,375.48</b>	<b>5,700.00</b>	<b>54,675.48</b>	<b>0.00</b>
AYUDAS SOCIALES A ENTIDADES DE INTERÉS PÚBLICO	0.00	0.00	60,375.48	5,700.00	54,675.48	0.00
<b>CUENTAS DE ORDEN PRESUPUESTARIAS</b>	<b>0.00</b>	<b>0.00</b>	<b>339,591,213.52</b>	<b>339,591,213.52</b>	<b>0.00</b>	<b>0.00</b>
<b>LEY DE INGRESOS</b>	<b>0.00</b>	<b>0.00</b>	<b>146,910,554.02</b>	<b>146,910,554.02</b>	<b>0.00</b>	<b>0.00</b>
<b>LEY DE INGRESOS ESTIMADA</b>	<b>0.00</b>	<b>0.00</b>	<b>92,272,797.12</b>	<b>0.00</b>	<b>92,272,797.12</b>	<b>0.00</b>
<b>IMPUESTOS</b>	<b>0.00</b>	<b>0.00</b>	<b>5,524,993.97</b>	<b>0.00</b>	<b>5,524,993.97</b>	<b>0.00</b>
IMPUESTOS SOBRE EL PATRIMONIO	0.00	0.00	4,363,804.86	0.00	4,363,804.86	0.00
IMPUESTO SOBRE LA PRODUCCIÓN, EL CONSUMO Y TRANSACCIONES	0.00	0.00	773,320.47	0.00	773,320.47	0.00
ACCESORIOS	0.00	0.00	387,868.64	0.00	387,868.64	0.00
<b>DERECHOS</b>	<b>0.00</b>	<b>0.00</b>	<b>4,379,874.62</b>	<b>0.00</b>	<b>4,379,874.62</b>	<b>0.00</b>
DERECHOS POR EL USO, GOCE, APROVECHAMIENTO O EXPLOTACIÓN DE BIENES DE DOMINIO PÚBLICO	0.00	0.00	331,324.22	0.00	331,324.22	0.00
DERECHOS POR PRESTACIÓN DE SERVICIOS	0.00	0.00	2,072,948.98	0.00	2,072,948.98	0.00
OTROS DERECHOS	0.00	0.00	1,975,601.42	0.00	1,975,601.42	0.00
<b>PRODUCTOS DE TIPO CORRIENTE</b>	<b>0.00</b>	<b>0.00</b>	<b>1,891,684.81</b>	<b>0.00</b>	<b>1,891,684.81</b>	<b>0.00</b>
PRODUCTOS DE TIPO CORRIENTE	0.00	0.00	1,854,678.68	0.00	1,854,678.68	0.00
PRODUCTOS DE CAPITAL	0.00	0.00	37,006.13	0.00	37,006.13	0.00
<b>APROVECHAMIENTOS DE TIPO CORRIENTE</b>	<b>0.00</b>	<b>0.00</b>	<b>113,593.72</b>	<b>0.00</b>	<b>113,593.72</b>	<b>0.00</b>
APROVECHAMIENTOS DE TIPO CORRIENTE	0.00	0.00	113,593.72	0.00	113,593.72	0.00
<b>PARTICIPACIONES Y APORTACIONES.</b>	<b>0.00</b>	<b>0.00</b>	<b>80,362,650.00</b>	<b>0.00</b>	<b>80,362,650.00</b>	<b>0.00</b>
PARTICIPACIONES	0.00	0.00	56,473,838.00	0.00	56,473,838.00	0.00
APORTACIONES	0.00	0.00	23,888,812.00	0.00	23,888,812.00	0.00
<b>LEY DE INGRESOS POR EJECUTAR</b>	<b>0.00</b>	<b>0.00</b>	<b>27,318,878.45</b>	<b>92,272,797.12</b>	<b>64,953,918.67</b>	<b>0.00</b>
<b>IMPUESTOS</b>	<b>0.00</b>	<b>0.00</b>	<b>3,545,040.89</b>	<b>5,524,993.97</b>	<b>1,979,953.08</b>	<b>0.00</b>
IMPUESTOS SOBRE EL PATRIMONIO	0.00	0.00	3,060,653.94	4,363,804.86	1,303,150.92	0.00
IMPUESTO SOBRE LA PRODUCCIÓN, EL CONSUMO Y TRANSACCIONES	0.00	0.00	224,586.42	773,320.47	548,734.05	0.00
ACCESORIOS	0.00	0.00	259,800.53	387,868.64	128,068.11	0.00
<b>DERECHOS</b>	<b>0.00</b>	<b>0.00</b>	<b>1,674,709.66</b>	<b>4,379,874.62</b>	<b>2,705,164.96</b>	<b>0.00</b>
DERECHOS POR EL USO, GOCE, APROVECHAMIENTO O EXPLOTACIÓN DE BIENES DE DOMINIO PÚBLICO	0.00	0.00	142,387.90	331,324.22	188,936.32	0.00
DERECHOS POR PRESTACIÓN DE SERVICIOS	0.00	0.00	526,304.38	2,072,948.98	1,546,644.60	0.00
OTROS DERECHOS	0.00	0.00	1,006,017.38	1,975,601.42	969,584.04	0.00
<b>PRODUCTOS DE TIPO CORRIENTE</b>	<b>0.00</b>	<b>0.00</b>	<b>57,798.95</b>	<b>1,891,684.81</b>	<b>1,833,885.86</b>	<b>0.00</b>
PRODUCTOS DE TIPO CORRIENTE	0.00	0.00	53,360.76	1,854,678.68	1,801,317.92	0.00
PRODUCTOS DE CAPITAL	0.00	0.00	4,438.19	37,006.13	32,567.94	0.00



**MUNICIPIO DE COQUIMATLAN, COL.**  
**Sistema Integral de Contabilidad Gubernamental**  
**ANÁLISIS DE SALDOS CONTABLES**  
**DEL 1 DE ENERO AL 31 DE MARZO DE 2019**

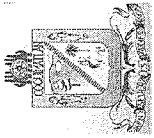
Descripción	Saldo Anterior		Movimientos		Saldo Actual	
	Debe	Haber	Debe	Haber	Debe	Haber
<b>APROVECHAMIENTOS DE TIPO CORRIENTE</b>	<b>0.00</b>	<b>0.00</b>	<b>2,835,850.30</b>	<b>113,593.72</b>	<b>2,722,256.58</b>	<b>0.00</b>
APROVECHAMIENTOS DE TIPO CORRIENTE	0.00	0.00	2,835,850.30	113,593.72	2,722,256.58	0.00
<b>PARTICIPACIONES Y APORTACIONES.</b>	<b>0.00</b>	<b>0.00</b>	<b>19,205,478.65</b>	<b>80,362,650.00</b>	<b>0.00</b>	<b>61,157,171.35</b>
PARTICIPACIONES	0.00	0.00	13,013,179.65	56,473,838.00	0.00	43,460,658.35
APORTACIONES	0.00	0.00	6,192,299.00	23,888,812.00	0.00	17,696,513.00
<b>LEY DE INGRESOS DEVENGADA</b>	<b>0.00</b>	<b>0.00</b>	<b>27,318,878.45</b>	<b>27,318,878.45</b>	<b>0.00</b>	<b>0.00</b>
<b>IMPUESTOS</b>	<b>0.00</b>	<b>0.00</b>	<b>3,545,040.89</b>	<b>3,545,040.89</b>	<b>0.00</b>	<b>0.00</b>
IMPUESTOS SOBRE EL PATRIMONIO	0.00	0.00	3,060,653.94	3,060,653.94	0.00	0.00
IMPUESTO SOBRE LA PRODUCCIÓN, EL CONSUMO Y TRANSACCIONES	0.00	0.00	224,586.42	224,586.42	0.00	0.00
ACCESORIOS	0.00	0.00	259,800.53	259,800.53	0.00	0.00
<b>DERECHOS</b>	<b>0.00</b>	<b>0.00</b>	<b>1,674,709.66</b>	<b>1,674,709.66</b>	<b>0.00</b>	<b>0.00</b>
DERECHOS POR EL USO, GOCE, APROVECHAMIENTO O EXPLOTACIÓN DE BIENES DE DOMINIO PÚBLICO	0.00	0.00	142,387.90	142,387.90	0.00	0.00
DERECHOS POR PRESTACIÓN DE SERVICIOS	0.00	0.00	526,304.38	526,304.38	0.00	0.00
OTROS DERECHOS	0.00	0.00	1,006,017.38	1,006,017.38	0.00	0.00
<b>PRODUCTOS DE TIPO CORRIENTE</b>	<b>0.00</b>	<b>0.00</b>	<b>57,798.95</b>	<b>57,798.95</b>	<b>0.00</b>	<b>0.00</b>
PRODUCTOS DE TIPO CORRIENTE	0.00	0.00	53,360.76	53,360.76	0.00	0.00
PRODUCTOS DE CAPITAL	0.00	0.00	4,438.19	4,438.19	0.00	0.00
<b>APROVECHAMIENTOS DE TIPO CORRIENTE</b>	<b>0.00</b>	<b>0.00</b>	<b>2,835,850.30</b>	<b>2,835,850.30</b>	<b>0.00</b>	<b>0.00</b>
APROVECHAMIENTOS DE TIPO CORRIENTE	0.00	0.00	2,835,850.30	2,835,850.30	0.00	0.00
<b>PARTICIPACIONES Y APORTACIONES.</b>	<b>0.00</b>	<b>0.00</b>	<b>19,205,478.65</b>	<b>19,205,478.65</b>	<b>0.00</b>	<b>0.00</b>
PARTICIPACIONES	0.00	0.00	13,013,179.65	13,013,179.65	0.00	0.00
APORTACIONES	0.00	0.00	6,192,299.00	6,192,299.00	0.00	0.00
<b>LEY DE INGRESOS RECAUDADA</b>	<b>0.00</b>	<b>0.00</b>	<b>0.00</b>	<b>27,318,878.45</b>	<b>0.00</b>	<b>27,318,878.45</b>
<b>IMPUESTOS</b>	<b>0.00</b>	<b>0.00</b>	<b>0.00</b>	<b>3,545,040.89</b>	<b>0.00</b>	<b>3,545,040.89</b>
IMPUESTOS SOBRE EL PATRIMONIO	0.00	0.00	0.00	3,060,653.94	0.00	3,060,653.94
IMPUESTO SOBRE LA PRODUCCIÓN, EL CONSUMO Y TRANSACCIONES	0.00	0.00	0.00	224,586.42	0.00	224,586.42
ACCESORIOS	0.00	0.00	0.00	259,800.53	0.00	259,800.53
<b>DERECHOS</b>	<b>0.00</b>	<b>0.00</b>	<b>0.00</b>	<b>1,674,709.66</b>	<b>0.00</b>	<b>1,674,709.66</b>
DERECHOS POR EL USO, GOCE, APROVECHAMIENTO O EXPLOTACIÓN DE BIENES DE DOMINIO PÚBLICO	0.00	0.00	0.00	142,387.90	0.00	142,387.90
DERECHOS POR PRESTACIÓN DE SERVICIOS	0.00	0.00	0.00	526,304.38	0.00	526,304.38
OTROS DERECHOS	0.00	0.00	0.00	1,006,017.38	0.00	1,006,017.38
<b>PRODUCTOS DE TIPO CORRIENTE</b>	<b>0.00</b>	<b>0.00</b>	<b>0.00</b>	<b>57,798.95</b>	<b>0.00</b>	<b>57,798.95</b>
PRODUCTOS DE TIPO CORRIENTE	0.00	0.00	0.00	53,360.76	0.00	53,360.76
PRODUCTOS DE CAPITAL	0.00	0.00	0.00	4,438.19	0.00	4,438.19



**MUNICIPIO DE COQUIMATLAN, COL.**  
**Sistema Integral de Contabilidad Gubernamental**  
**ANALISIS DE SALDOS CONTABLES**  
**DEL 1 DE ENERO AL 31 DE MARZO DE 2019**

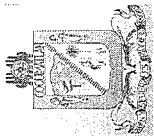
Descripción	Saldo Anterior		Movimientos		Saldo Actual	
	Debe	Haber	Debe	Haber	Debe	Haber
<b>APROVECHAMIENTOS DE TIPO CORRIENTE</b>	<b>0.00</b>	<b>0.00</b>	<b>0.00</b>	<b>2,835,850.30</b>	<b>0.00</b>	<b>2,835,850.30</b>
APROVECHAMIENTOS DE TIPO CORRIENTE	0.00	0.00	0.00	2,835,850.30	0.00	2,835,850.30
<b>PARTICIPACIONES Y APORTACIONES.</b>	<b>0.00</b>	<b>0.00</b>	<b>0.00</b>	<b>19,205,478.65</b>	<b>0.00</b>	<b>19,205,478.65</b>
PARTICIPACIONES	0.00	0.00	0.00	13,013,179.65	0.00	13,013,179.65
APORTACIONES	0.00	0.00	0.00	6,192,299.00	0.00	6,192,299.00
<b>PRESUPUESTO DE EGRESOS</b>	<b>0.00</b>	<b>0.00</b>	<b>192,680,659.50</b>	<b>192,680,659.50</b>	<b>0.00</b>	<b>0.00</b>
<b>PRESUPUESTO DE EGRESOS APROBADO</b>	<b>0.00</b>	<b>0.00</b>	<b>0.00</b>	<b>92,272,797.12</b>	<b>0.00</b>	<b>92,272,797.12</b>
<b>SERVICIOS PERSONALES</b>	<b>0.00</b>	<b>0.00</b>	<b>0.00</b>	<b>59,223,411.86</b>	<b>0.00</b>	<b>59,223,411.86</b>
REMUNERACIONES AL PERSONAL DE CARACTER PERMANENTE	0.00	0.00	0.00	29,046,607.31	0.00	29,046,607.31
REMUNERACIONES ADICIONALES Y ESPECIALES	0.00	0.00	0.00	9,775,483.94	0.00	9,775,483.94
SEGURIDAD SOCIAL	0.00	0.00	0.00	5,038,666.34	0.00	5,038,666.34
OTRAS PRESTACIONES SOCIALES Y ECONOMICAS	0.00	0.00	0.00	13,498,302.77	0.00	13,498,302.77
PAGO DE ESTIMULOS A SERVIDORES PUBLICOS	0.00	0.00	0.00	1,864,351.50	0.00	1,864,351.50
<b>MATERIALES Y SUMINISTROS</b>	<b>0.00</b>	<b>0.00</b>	<b>0.00</b>	<b>4,400,067.37</b>	<b>0.00</b>	<b>4,400,067.37</b>
MATERIALES DE ADMINISTRACION, EMISION DE DOCUMENTOS Y ARTICULOS OFICIALES	0.00	0.00	0.00	708,678.95	0.00	708,678.95
MATERIALES Y ARTICULOS DE CONSTRUCCION Y DE REPARACION	0.00	0.00	0.00	323,584.34	0.00	323,584.34
PRODUCTOS QUIMICOS, FARMACEUTICOS Y DE LABORATORIO	0.00	0.00	0.00	25,950.40	0.00	25,950.40
COMBUSTIBLES, LUBRICANTES Y ADITIVOS	0.00	0.00	0.00	2,879,673.34	0.00	2,879,673.34
VESTUARIO, BLANCOS, PRENDAS DE PROTECCION Y ARTICULOS DEPORTIVOS	0.00	0.00	0.00	318,433.39	0.00	318,433.39
MATERIALES Y SUMINISTROS PARA SEGURIDAD	0.00	0.00	0.00	17,346.02	0.00	17,346.02
HERRAMIENTAS, REFACCIONES Y ACCESORIOS MENORES	0.00	0.00	0.00	126,400.93	0.00	126,400.93
<b>SERVICIOS GENERALES</b>	<b>0.00</b>	<b>0.00</b>	<b>0.00</b>	<b>9,097,896.57</b>	<b>0.00</b>	<b>9,097,896.57</b>
SERVICIOS BÁSICOS	0.00	0.00	0.00	4,640,948.62	0.00	4,640,948.62
SERVICIOS DE ARRENDAMIENTO	0.00	0.00	0.00	344,770.15	0.00	344,770.15
SERVICIOS PROFESIONALES, CIENTIFICOS, TECNICOS Y OTROS SERVICIOS	0.00	0.00	0.00	232,892.71	0.00	232,892.71
SERVICIOS FINANCIEROS, BANCARIOS Y COMERCIALES	0.00	0.00	0.00	312,851.07	0.00	312,851.07
SERVICIOS DE INSTALACION, REPARACION, MANTENIMIENTO Y CONSERVACION	0.00	0.00	0.00	1,184,348.21	0.00	1,184,348.21
SERVICIOS DE COMUNICACION SOCIAL Y PUBLICIDAD	0.00	0.00	0.00	62,181.89	0.00	62,181.89
SERVICIOS DE TRASLADO Y VIATICOS	0.00	0.00	0.00	98,663.29	0.00	98,663.29
SERVICIOS OFICIALES	0.00	0.00	0.00	1,109,239.19	0.00	1,109,239.19






MUNICIPIO DE COQUIMATLAN, COL.  
Sistema Integral de Contabilidad Gubernamental  
ANALISIS DE SALDOS CONTABLES  
DEL 1 DE ENERO AL 31 DE MARZO DE 2019

Descripción	Saldo Anterior		Movimientos		Saldo Actual	
	Debe	Haber	Debe	Haber	Debe	Haber
OTROS SERVICIOS GENERALES	0.00	0.00	0.00	1,112,001.44	0.00	1,112,001.44
<b>TRANSFERENCIAS, ASIGNACIONES, SUBSIDIOS Y OTRAS AYUDAS</b>	<b>0.00</b>	<b>0.00</b>	<b>0.00</b>	<b>6,419,997.08</b>	<b>0.00</b>	<b>6,419,997.08</b>
TRANSFERENCIAS AL RESTO DEL SECTOR PUBLICO	0.00	0.00	0.00	6,000,000.00	0.00	6,000,000.00
AYUDAS SOCIALES	0.00	0.00	0.00	419,997.08	0.00	419,997.08
<b>BIENES MUEBLES, INMUEBLES E INTANGIBLES</b>	<b>0.00</b>	<b>0.00</b>	<b>0.00</b>	<b>78,103.92</b>	<b>0.00</b>	<b>78,103.92</b>
MOBILIARIO Y EQUIPO DE ADMINISTRACION	0.00	0.00	0.00	78,103.92	0.00	78,103.92
<b>INVERSTION PUBLICA</b>	<b>0.00</b>	<b>0.00</b>	<b>0.00</b>	<b>10,948,853.00</b>	<b>0.00</b>	<b>10,948,853.00</b>
OBRA PUBLICA EN BIENES DE DOMINIO PUBLICO	0.00	0.00	0.00	10,948,853.00	0.00	10,948,853.00
<b>DEUDA PUBLICA</b>	<b>0.00</b>	<b>0.00</b>	<b>0.00</b>	<b>2,104,467.32</b>	<b>0.00</b>	<b>2,104,467.32</b>
GASTOS DE LA DEUDA PUBLICA	0.00	0.00	0.00	1,459,871.60	0.00	1,459,871.60
ADEUDOS DE EJERCICIOS FISCALES ANTERIORES (ADEFAS)	0.00	0.00	0.00	644,595.72	0.00	644,595.72
<b>PRESUPUESTO DE EGRESOS POR EJERCER</b>	<b>0.00</b>	<b>0.00</b>	<b>95,664,882.99</b>	<b>29,318,061.77</b>	<b>66,346,821.22</b>	<b>0.00</b>
<b>SERVICIOS PERSONALES</b>	<b>0.00</b>	<b>0.00</b>	<b>60,155,633.40</b>	<b>12,228,373.55</b>	<b>47,927,259.85</b>	<b>0.00</b>
REMUNERACIONES AL PERSONAL DE CARACTER PERMANENTE	0.00	0.00	29,832,379.73	7,905,860.00	21,926,519.73	0.00
REMUNERACIONES ADICIONALES Y ESPECIALES	0.00	0.00	7,621,112.66	848,628.86	6,772,483.80	0.00
SEGURIDAD SOCIAL	0.00	0.00	5,039,577.39	760,273.92	4,279,303.47	0.00
OTRAS PRESTACIONES SOCIALES Y ECONOMICAS	0.00	0.00	15,798,212.12	2,261,098.27	13,537,113.85	0.00
PAGO DE ESTIMULOS A SERVIDORES PUBLICOS	0.00	0.00	1,864,351.50	452,512.50	1,411,839.00	0.00
<b>MATERIALES Y SUMINISTROS</b>	<b>0.00</b>	<b>0.00</b>	<b>4,909,591.69</b>	<b>1,523,655.03</b>	<b>3,385,936.66</b>	<b>0.00</b>
MATERIALES DE ADMINISTRACION, EMISION DE DOCUMENTOS Y ARTICULOS OFICIALES	0.00	0.00	750,619.23	182,197.09	568,422.14	0.00
MATERIALES Y ARTICULOS DE CONSTRUCCION Y DE REPARACION	0.00	0.00	336,212.84	30,437.80	305,775.04	0.00
PRODUCTOS QUIMICOS, FARMACEUTICOS Y DE LABORATORIO	0.00	0.00	25,950.40	0.00	25,950.40	0.00
COMBUSTIBLES, LUBRICANTES Y ADITIVOS	0.00	0.00	3,143,735.35	957,207.67	2,186,527.68	0.00
VESTUARIO, BLANCOS, PRENDAS DE PROTECCION Y ARTICULOS DEPORTIVOS	0.00	0.00	487,621.36	301,085.78	186,535.58	0.00
MATERIALES Y SUMINISTROS PARA SEGURIDAD	0.00	0.00	30,828.02	20,384.00	10,444.02	0.00
HERRAMIENTAS, REFACCIONES Y ACCESORIOS MENORES	0.00	0.00	134,624.49	32,342.69	102,281.80	0.00
<b>SERVICIOS GENERALES</b>	<b>0.00</b>	<b>0.00</b>	<b>11,018,712.10</b>	<b>4,889,641.20</b>	<b>6,129,070.90</b>	<b>0.00</b>
SERVICIOS BÁSICOS	0.00	0.00	5,368,623.98	2,305,349.14	3,063,274.84	0.00
SERVICIOS DE ARRENDAMIENTO	0.00	0.00	350,621.71	58,533.52	292,088.19	0.00
SERVICIOS PROFESIONALES, CIENTIFICOS, TECNICOS	0.00	0.00	352,511.90	213,000.00	139,511.90	0.00



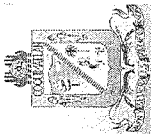
**MUNICIPIO DE COQUIMATLAN, COL.**  
 Sistema Integral de Contabilidad Gubernamental  
**ANALISIS DE SALDOS CONTABLES**  
**DEL 1 DE ENERO AL 31 DE MARZO DE 2019**

Descripción	Saldo Anterior		Movimientos		Saldo Actual	
	Debe	Haber	Debe	Haber	Debe	Haber
<b>Y OTROS SERVICIOS</b>						
SERVICIOS FINANCIEROS, BANCARIOS Y COMERCIALES	0.00	0.00	312,851.07	7,814.14	305,036.93	0.00
SERVICIOS DE INSTALACION, REPARACION, MANTENIMIENTO Y CONSERVACION	0.00	0.00	1,418,660.84	667,450.57	751,210.27	0.00
SERVICIOS DE COMUNICACION SOCIAL Y PUBLICIDAD	0.00	0.00	62,181.89	0.00	62,181.89	0.00
SERVICIOS DE TRASLADO Y VIATICOS	0.00	0.00	108,184.92	26,864.98	81,319.94	0.00
SERVICIOS OFICIALES	0.00	0.00	1,486,941.14	943,352.12	543,589.02	0.00
OTROS SERVICIOS GENERALES	0.00	0.00	1,558,134.65	667,276.73	890,857.92	0.00
<b>TRANSFERENCIAS, ASIGNACIONES, SUBSIDIOS Y OTRAS AYUDAS</b>	<b>0.00</b>	<b>0.00</b>	<b>6,427,572.56</b>	<b>1,605,689.96</b>	<b>4,821,882.60</b>	<b>0.00</b>
TRANSFERENCIAS AL RESTO DEL SECTOR PUBLICO	0.00	0.00	6,000,000.00	1,500,000.00	4,500,000.00	0.00
AYUDAS SOCIALES	0.00	0.00	427,572.56	105,689.96	321,882.60	0.00
<b>BIENES MUEBLES, INMUEBLES E INTANGIBLES</b>	<b>0.00</b>	<b>0.00</b>	<b>78,103.92</b>	<b>14,889.99</b>	<b>63,213.93</b>	<b>0.00</b>
MOBILIARIO Y EQUIPO DE ADMINISTRACION	0.00	0.00	78,103.92	14,889.99	63,213.93	0.00
<b>INVERSION PUBLICA</b>	<b>0.00</b>	<b>0.00</b>	<b>10,948,853.00</b>	<b>0.00</b>	<b>10,948,853.00</b>	<b>0.00</b>
OBRA PUBLICA EN BIENES DE DOMINIO PUBLICO	0.00	0.00	10,948,853.00	0.00	10,948,853.00	0.00
<b>DEUDA PUBLICA</b>	<b>0.00</b>	<b>0.00</b>	<b>2,126,416.32</b>	<b>9,055,812.04</b>	<b>0.00</b>	<b>6,929,395.72</b>
GASTOS DE LA DEUDA PUBLICA	0.00	0.00	1,459,871.60	0.00	1,459,871.60	0.00
ADEUDOS DE EJERCICIOS FISCALES ANTERIORES (ADEFAS)	0.00	0.00	666,544.72	9,055,812.04	0.00	8,389,267.32
<b>MODIFICACIONES AL PRESUPUESTO DE EGRESOS APROBADO</b>	<b>0.00</b>	<b>0.00</b>	<b>3,217,440.04</b>	<b>3,217,440.04</b>	<b>0.00</b>	<b>0.00</b>
<b>SERVICIOS PERSONALES</b>	<b>0.00</b>	<b>0.00</b>	<b>904,892.14</b>	<b>904,892.14</b>	<b>0.00</b>	<b>0.00</b>
REMUNERACIONES AL PERSONAL DE CARACTER PERMANENTE	0.00	0.00	777,658.65	769,488.08	8,170.57	0.00
REMUNERACIONES ADICIONALES Y ESPECIALES	0.00	0.00	103,786.14	111,871.99	0.00	8,085.85
OTRAS PRESTACIONES SOCIALES Y ECONOMICAS	0.00	0.00	23,447.35	23,532.07	0.00	84.72
<b>MATERIALES Y SUMINISTROS</b>	<b>0.00</b>	<b>0.00</b>	<b>413,853.70</b>	<b>488,353.70</b>	<b>0.00</b>	<b>74,500.00</b>
MATERIALES DE ADMINISTRACION, EMISION DE DOCUMENTOS Y ARTICULOS OFICIALES	0.00	0.00	27,440.28	41,940.28	0.00	14,500.00
MATERIALES Y ARTICULOS DE CONSTRUCCION Y DE REPARACION	0.00	0.00	12,628.50	12,628.50	0.00	0.00
COMBUSTIBLES, LUBRICANTES Y ADITIVOS	0.00	0.00	242,891.39	242,891.39	0.00	0.00
VESTUARIO, BLANCOS, PRENDAS DE PROTECCION Y ARTICULOS DEPORTIVOS	0.00	0.00	115,187.97	169,187.97	0.00	54,000.00
MATERIALES Y SUMINISTROS PARA SEGURIDAD	0.00	0.00	7,482.00	13,482.00	0.00	6,000.00
HERRAMIENTAS, REFACCIONES Y ACCESORIOS MENORES	0.00	0.00	8,223.56	8,223.56	0.00	0.00



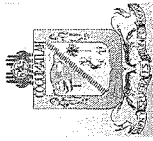
**MUNICIPIO DE COQUIMATLAN, COL.**  
 Sistema Integral de Contabilidad Gubernamental  
**ANALISIS DE SALDOS CONTABLES**  
**DEL 1 DE ENERO AL 31 DE MARZO DE 2019**

Descripción	Saldo Anterior		Movimientos		Saldo Actual		Haber
	Debe	Haber	Debe	Haber	Debe	Haber	
<b>SERVICIOS GENERALES</b>	<b>0.00</b>	<b>0.00</b>	<b>1,888,818.72</b>	<b>1,822,318.72</b>	<b>66,500.00</b>	<b>0.00</b>	<b>0.00</b>
SERVICIOS BÁSICOS	0.00	0.00	963,464.36	706,309.36	257,155.00	0.00	0.00
SERVICIOS DE ARRENDAMIENTO	0.00	0.00	30,851.56	5,851.56	25,000.00	0.00	0.00
SERVICIOS PROFESIONALES, CIENTÍFICOS, TÉCNICOS Y OTROS SERVICIOS	0.00	0.00	134,819.19	84,819.19	50,000.00	0.00	0.00
SERVICIOS DE INSTALACION, REPARACION, MANTENIMIENTO Y CONSERVACION	0.00	0.00	221,748.08	211,494.15	10,253.93	0.00	0.00
SERVICIOS DE TRASLADO Y VIATICOS	0.00	0.00	13,521.63	9,521.63	4,000.00	0.00	0.00
SERVICIOS OFICIALES	0.00	0.00	368,268.83	367,268.83	1,000.00	0.00	0.00
OTROS SERVICIOS GENERALES	0.00	0.00	156,145.07	437,054.00	0.00	280,908.93	0.00
<b>TRANSFERENCIAS, ASIGNACIONES, SUBSIDIOS Y OTRAS AYUDAS</b>	<b>0.00</b>	<b>0.00</b>	<b>1,875.48</b>	<b>1,875.48</b>	<b>0.00</b>	<b>0.00</b>	<b>0.00</b>
AYUDAS SOCIALES	0.00	0.00	1,875.48	1,875.48	0.00	0.00	0.00
<b>BIENES MUEBLES, INMUEBLES E INTANGIBLES</b>	<b>0.00</b>	<b>0.00</b>	<b>8,000.00</b>	<b>0.00</b>	<b>8,000.00</b>	<b>0.00</b>	<b>0.00</b>
MOBILIARIO Y EQUIPO DE ADMINISTRACION	0.00	0.00	8,000.00	0.00	8,000.00	0.00	0.00
<b>PRESUPUESTO DE EGRESOS COMPROMETIDO</b>	<b>0.00</b>	<b>0.00</b>	<b>26,271,787.56</b>	<b>26,271,787.56</b>	<b>0.00</b>	<b>0.00</b>	<b>0.00</b>
<b>SERVICIOS PERSONALES</b>	<b>0.00</b>	<b>0.00</b>	<b>11,350,810.81</b>	<b>11,350,810.81</b>	<b>0.00</b>	<b>0.00</b>	<b>0.00</b>
REMUNERACIONES AL PERSONAL DE CARACTER PERMANENTE	0.00	0.00	7,144,485.69	7,144,485.69	0.00	0.00	0.00
REMUNERACIONES ADICIONALES Y ESPECIALES	0.00	0.00	754,976.73	754,976.73	0.00	0.00	0.00
SEGURIDAD SOCIAL	0.00	0.00	761,184.97	761,184.97	0.00	0.00	0.00
OTRAS PRESTACIONES SOCIALES Y ECONOMICAS	0.00	0.00	2,237,650.92	2,237,650.92	0.00	0.00	0.00
PAGO DE ESTIMULOS A SERVIDORES PUBLICOS	0.00	0.00	452,512.50	452,512.50	0.00	0.00	0.00
<b>MATERIALES Y SUMINISTROS</b>	<b>0.00</b>	<b>0.00</b>	<b>1,130,971.95</b>	<b>1,130,971.95</b>	<b>0.00</b>	<b>0.00</b>	<b>0.00</b>
MATERIALES DE ADMINISTRACION, EMISION DE DOCUMENTOS Y ARTICULOS OFICIALES	0.00	0.00	154,756.81	154,756.81	0.00	0.00	0.00
MATERIALES Y ARTICULOS DE CONSTRUCCION Y DE REPARACION	0.00	0.00	17,809.30	17,809.30	0.00	0.00	0.00
COMBUSTIBLES, LUBRICANTES Y ADITIVOS	0.00	0.00	735,486.90	735,486.90	0.00	0.00	0.00
VESTUARIO, BLANCOS, PRENDAS DE PROTECCION Y ARTICULOS DEPORTIVOS	0.00	0.00	185,897.81	185,897.81	0.00	0.00	0.00
MATERIALES Y SUMINISTROS PARA SEGURIDAD	0.00	0.00	12,902.00	12,902.00	0.00	0.00	0.00
HERRAMIENTAS, REFACCIONES Y ACCESORIOS MENORES	0.00	0.00	24,119.13	24,119.13	0.00	0.00	0.00
<b>SERVICIOS GENERALES</b>	<b>0.00</b>	<b>0.00</b>	<b>3,095,839.29</b>	<b>3,095,839.29</b>	<b>0.00</b>	<b>0.00</b>	<b>0.00</b>
SERVICIOS BÁSICOS	0.00	0.00	1,363,250.78	1,363,250.78	0.00	0.00	0.00
SERVICIOS DE ARRENDAMIENTO	0.00	0.00	27,681.96	27,681.96	0.00	0.00	0.00
SERVICIOS PROFESIONALES, CIENTÍFICOS, TÉCNICOS	0.00	0.00	112,980.81	112,980.81	0.00	0.00	0.00



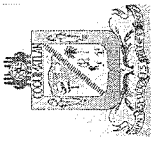
**MUNICIPIO DE COQUIMATLAN, COL.**  
**Sistema Integral de Contabilidad Gubernamental**  
**ANALISIS DE SALDOS CONTABLES**  
**DEL 1 DE ENERO AL 31 DE MARZO DE 2019**

Descripción	Saldo Anterior		Movimientos		Saldo Actual	
	Debe	Haber	Debe	Haber	Debe	Haber
<b>Y OTROS SERVICIOS</b>						
SERVICIOS FINANCIEROS, BANCARIOS Y COMERCIALES	0.00	0.00	7,814.14	7,814.14	0.00	0.00
SERVICIOS DE INSTALACION, REPARACION, MANTENIMIENTO Y CONSERVACION	0.00	0.00	468,520.97	468,520.97	0.00	0.00
SERVICIOS DE TRASLADO Y VIATICOS	0.00	0.00	13,343.35	13,343.35	0.00	0.00
SERVICIOS OFICIALES	0.00	0.00	582,036.41	582,036.41	0.00	0.00
OTROS SERVICIOS GENERALES	0.00	0.00	520,210.87	520,210.87	0.00	0.00
<b>TRANSFERENCIAS, ASIGNACIONES, SUBSIDIOS Y OTRAS AYUDAS</b>	<b>0.00</b>	<b>0.00</b>	<b>1,609,514.48</b>	<b>1,609,514.48</b>	<b>0.00</b>	<b>0.00</b>
TRANSFERENCIAS AL RESTO DEL SECTOR PUBLICO	0.00	0.00	1,500,000.00	1,500,000.00	0.00	0.00
AYUDAS SOCIALES	0.00	0.00	109,514.48	109,514.48	0.00	0.00
<b>BIENES MUEBLES, INMUEBLES E INTANGIBLES</b>	<b>0.00</b>	<b>0.00</b>	<b>6,889.99</b>	<b>6,889.99</b>	<b>0.00</b>	<b>0.00</b>
MOBILIARIO Y EQUIPO DE ADMINISTRACION	0.00	0.00	6,889.99	6,889.99	0.00	0.00
<b>DEUDA PUBLICA</b>	<b>0.00</b>	<b>0.00</b>	<b>9,077,761.04</b>	<b>9,077,761.04</b>	<b>0.00</b>	<b>0.00</b>
ADEUDOS DE EJERCICIOS FISCALES ANTERIORES (ADEFAS)	0.00	0.00	9,077,761.04	9,077,761.04	0.00	0.00
<b>PRESUPUESTO DE EGRESOS DEVENGADO</b>	<b>0.00</b>	<b>0.00</b>	<b>26,197,129.23</b>	<b>24,611,927.88</b>	<b>1,585,201.35</b>	<b>0.00</b>
<b>SERVICIOS PERSONALES</b>	<b>0.00</b>	<b>0.00</b>	<b>11,350,810.81</b>	<b>11,350,810.81</b>	<b>0.00</b>	<b>0.00</b>
REMUNERACIONES AL PERSONAL DE CARACTER PERMANENTE	0.00	0.00	7,144,485.69	7,144,485.69	0.00	0.00
REMUNERACIONES ADICIONALES Y ESPECIALES	0.00	0.00	754,976.73	754,976.73	0.00	0.00
SEGURIDAD SOCIAL	0.00	0.00	761,184.97	761,184.97	0.00	0.00
OTRAS PRESTACIONES SOCIALES Y ECONOMICAS	0.00	0.00	2,237,650.92	2,237,650.92	0.00	0.00
PAGO DE ESTIMULOS A SERVIDORES PUBLICOS	0.00	0.00	452,512.50	452,512.50	0.00	0.00
<b>MATERIALES Y SUMINISTROS</b>	<b>0.00</b>	<b>0.00</b>	<b>1,109,801.33</b>	<b>917,981.34</b>	<b>191,819.99</b>	<b>0.00</b>
MATERIALES DE ADMINISTRACION, EMISION DE DOCUMENTOS Y ARTICULOS OFICIALES	0.00	0.00	154,756.81	114,900.13	39,856.68	0.00
MATERIALES Y ARTICULOS DE CONSTRUCCION Y DE REPARACION	0.00	0.00	17,809.30	9,209.14	8,600.16	0.00
COMBUSTIBLES, LUBRICANTES Y ADITIVOS	0.00	0.00	714,316.28	583,933.46	130,382.82	0.00
VESTUARIO, BLANCOS, PRENDAS DE PROTECCION Y ARTICULOS DEPORTIVOS	0.00	0.00	185,897.81	177,785.79	8,112.02	0.00
MATERIALES Y SUMINISTROS PARA SEGURIDAD	0.00	0.00	12,902.00	12,902.00	0.00	0.00
HERRAMIENTAS, REFACCIONES Y ACCESORIOS MENORES	0.00	0.00	24,119.13	19,250.82	4,868.31	0.00
<b>SERVICIOS GENERALES</b>	<b>0.00</b>	<b>0.00</b>	<b>3,042,351.58</b>	<b>2,951,936.10</b>	<b>90,415.48</b>	<b>0.00</b>
SERVICIOS BÁSICOS	0.00	0.00	1,363,250.78	1,355,672.78	7,578.00	0.00
SERVICIOS DE ARRENDAMIENTO	0.00	0.00	27,681.96	21,951.56	5,730.40	0.00



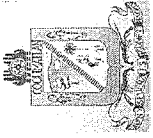
**MUNICIPIO DE COQUIMATLAN, COL.**  
**Sistema Integral de Contabilidad Gubernamental**  
**ANALISIS DE SALDOS CONTABLES**  
**DEL 1 DE ENERO AL 31 DE MARZO DE 2019**

Descripción	Saldo Anterior		Movimientos		Saldo Actual	
	Debe	Haber	Debe	Haber	Debe	Haber
SERVICIOS PROFESIONALES, CIENTIFICOS, TECNICOS Y OTROS SERVICIOS	0.00	0.00	78,180.81	78,180.81	0.00	0.00
SERVICIOS FINANCIEROS, BANCARIOS Y COMERCIALES	0.00	0.00	7,814.14	7,814.14	0.00	0.00
SERVICIOS DE INSTALACION, REPARACION, MANTENIMIENTO Y CONSERVACION	0.00	0.00	450,187.17	405,685.47	44,501.70	0.00
SERVICIOS DE TRASLADO Y VIATICOS	0.00	0.00	13,343.35	13,343.35	0.00	0.00
SERVICIOS OFICIALES	0.00	0.00	572,603.29	539,997.91	32,605.38	0.00
OTROS SERVICIOS GENERALES	0.00	0.00	529,290.08	529,290.08	0.00	0.00
<b>TRANSFERENCIAS, ASIGNACIONES, SUBSIDIOS Y OTRAS AYUDAS</b>	<b>0.00</b>	<b>0.00</b>	<b>1,609,514.48</b>	<b>1,609,514.48</b>	<b>0.00</b>	<b>0.00</b>
TRANSFERENCIAS AL RESTO DEL SECTOR PUBLICO	0.00	0.00	1,500,000.00	1,500,000.00	0.00	0.00
AYUDAS SOCIALES	0.00	0.00	109,514.48	109,514.48	0.00	0.00
<b>BIENES MUEBLES, INMUEBLES E INTANGIBLES</b>	<b>0.00</b>	<b>0.00</b>	<b>6,889.99</b>	<b>6,889.99</b>	<b>0.00</b>	<b>0.00</b>
MOBILIARIO Y EQUIPO DE ADMINISTRACION	0.00	0.00	6,889.99	6,889.99	0.00	0.00
<b>DEUDA PUBLICA</b>	<b>0.00</b>	<b>0.00</b>	<b>9,077,761.04</b>	<b>7,774,795.16</b>	<b>1,302,965.88</b>	<b>0.00</b>
ADEUDOS DE EJERCICIOS FISCALES ANTERIORES (ADEFAS)	0.00	0.00	9,077,761.04	7,774,795.16	1,302,965.88	0.00
<b>PRESUPUESTO DE EGRESOS EJERCIDO</b>	<b>0.00</b>	<b>0.00</b>	<b>24,641,502.45</b>	<b>16,787,904.73</b>	<b>7,853,597.72</b>	<b>0.00</b>
<b>SERVICIOS PERSONALES</b>	<b>0.00</b>	<b>0.00</b>	<b>11,366,506.40</b>	<b>11,168,363.46</b>	<b>198,142.94</b>	<b>0.00</b>
REMUNERACIONES AL PERSONAL DE CARACTER PERMANENTE	0.00	0.00	7,150,181.28	7,141,885.70	8,295.58	0.00
REMUNERACIONES ADICIONALES Y ESPECIALES	0.00	0.00	754,976.73	754,976.73	0.00	0.00
SEGURIDAD SOCIAL	0.00	0.00	761,184.97	616,376.54	144,808.43	0.00
OTRAS PRESTACIONES SOCIALES Y ECONOMICAS	0.00	0.00	2,247,650.92	2,202,611.99	45,038.93	0.00
PAGO DE ESTIMULOS A SERVIDORES PUBLICOS	0.00	0.00	452,512.50	452,512.50	0.00	0.00
<b>MATERIALES Y SUMINISTROS</b>	<b>0.00</b>	<b>0.00</b>	<b>910,723.88</b>	<b>727,429.95</b>	<b>183,293.93</b>	<b>0.00</b>
MATERIALES DE ADMINISTRACION, EMISION DE DOCUMENTOS Y ARTICULOS OFICIALES	0.00	0.00	127,763.27	120,390.52	7,372.75	0.00
MATERIALES Y ARTICULOS DE CONSTRUCCION Y DE REPARACION	0.00	0.00	9,209.14	7,216.38	1,992.76	0.00
COMBUSTIBLES, LUBRICANTES Y ADITIVOS	0.00	0.00	563,812.86	463,538.88	100,273.98	0.00
VESTUARIO, BLANCOS, PRENDAS DE PROTECCION Y ARTICULOS DEPORTIVOS	0.00	0.00	177,785.79	118,498.39	59,287.40	0.00
MATERIALES Y SUMINISTROS PARA SEGURIDAD	0.00	0.00	12,902.00	7,482.00	5,420.00	0.00
HERRAMIENTAS, REFACCIONES Y ACCESORIOS MENORES	0.00	0.00	19,250.82	10,303.78	8,947.04	0.00
<b>SERVICIOS GENERALES</b>	<b>0.00</b>	<b>0.00</b>	<b>2,967,598.08</b>	<b>2,462,794.25</b>	<b>504,803.83</b>	<b>0.00</b>
SERVICIOS BÁSICOS	0.00	0.00	1,378,628.78	972,934.77	405,694.01	0.00



MUNICIPIO DE COQUIMATLAN, COL.  
Sistema Integral de Contabilidad Gubernamental  
ANALISIS DE SALDOS CONTABLES  
DEL 1 DE ENERO AL 31 DE MARZO DE 2019

Descripción	Saldo Anterior		Movimientos		Saldo Actual	
	Debe	Haber	Debe	Haber	Debe	Haber
SERVICIOS DE ARRENDAMIENTO	0.00	0.00	21,951.56	21,951.56	0.00	0.00
SERVICIOS PROFESIONALES, CIENTIFICOS, TECNICOS Y OTROS SERVICIOS	0.00	0.00	43,380.81	43,380.81	0.00	0.00
SERVICIOS FINANCIEROS, BANCARIOS Y COMERCIALES	0.00	0.00	7,814.14	7,814.14	0.00	0.00
SERVICIOS DE INSTALACION, REPARACION, MANTENIMIENTO Y CONSERVACION	0.00	0.00	392,823.45	333,673.21	59,150.24	0.00
SERVICIOS DE TRASLADO Y VIATICOS	0.00	0.00	13,343.35	13,343.35	0.00	0.00
SERVICIOS OFICIALES	0.00	0.00	553,128.28	519,289.42	33,838.86	0.00
OTROS SERVICIOS GENERALES	0.00	0.00	556,527.71	550,406.99	6,120.72	0.00
<b>TRANSFERENCIAS, ASIGNACIONES, SUBSIDIOS Y OTRAS AYUDAS</b>	<b>0.00</b>	<b>0.00</b>	<b>1,608,614.48</b>	<b>1,608,614.48</b>	<b>0.00</b>	<b>0.00</b>
TRANSFERENCIAS AL RESTO DEL SECTOR PUBLICO	0.00	0.00	1,500,000.00	1,500,000.00	0.00	0.00
AYUDAS SOCIALES	0.00	0.00	108,614.48	108,614.48	0.00	0.00
<b>BIENES MUEBLES, INMUEBLES E INTANGIBLES</b>	<b>0.00</b>	<b>0.00</b>	<b>6,889.99</b>	<b>6,889.99</b>	<b>0.00</b>	<b>0.00</b>
MOBILIARIO Y EQUIPO DE ADMINISTRACION	0.00	0.00	6,889.99	6,889.99	0.00	0.00
<b>DEUDA PUBLICA</b>	<b>0.00</b>	<b>0.00</b>	<b>7,781,169.62</b>	<b>813,812.60</b>	<b>6,967,357.02</b>	<b>0.00</b>
ADEUDOS DE EJERCICIOS FISCALES ANTERIORES (ADEFAS)	0.00	0.00	7,781,169.62	813,812.60	6,967,357.02	0.00
<b>PRESUPUESTO DE EGRESOS PAGADO</b>	<b>0.00</b>	<b>0.00</b>	<b>16,687,917.23</b>	<b>200,740.40</b>	<b>16,487,176.83</b>	<b>0.00</b>
<b>SERVICIOS PERSONALES</b>	<b>0.00</b>	<b>0.00</b>	<b>11,141,034.06</b>	<b>43,024.99</b>	<b>11,098,009.07</b>	<b>0.00</b>
REMUNERACIONES AL PERSONAL DE CARACTER PERMANENTE	0.00	0.00	7,125,601.36	21,979.93	7,103,621.43	0.00
REMUNERACIONES ADICIONALES Y ESPECIALES	0.00	0.00	744,842.72	10,134.01	734,708.71	0.00
SEGURIDAD SOCIAL	0.00	0.00	615,465.49	911.05	614,554.44	0.00
OTRAS PRESTACIONES SOCIALES Y ECONOMICAS	0.00	0.00	2,202,611.99	10,000.00	2,192,611.99	0.00
PAGO DE ESTIMULOS A SERVIDORES PUBLICOS	0.00	0.00	452,512.50	0.00	452,512.50	0.00
<b>MATERIALES Y SUMINISTROS</b>	<b>0.00</b>	<b>0.00</b>	<b>727,429.95</b>	<b>13,913.16</b>	<b>713,516.79</b>	<b>0.00</b>
MATERIALES DE ADMINISTRACION, EMISION DE DOCUMENTOS Y ARTICULOS OFICIALES	0.00	0.00	120,390.52	12,863.14	107,527.38	0.00
MATERIALES Y ARTICULOS DE CONSTRUCCION Y DE REPARACION	0.00	0.00	7,216.38	0.00	7,216.38	0.00
COMBUSTIBLES, LUBRICANTES Y ADITIVOS	0.00	0.00	463,538.88	1,050.02	462,488.86	0.00
VESTUARIO, BLANCOS, PRENDAS DE PROTECCION Y ARTICULOS DEPORTIVOS	0.00	0.00	118,498.39	0.00	118,498.39	0.00
MATERIALES Y SUMINISTROS PARA SEGURIDAD	0.00	0.00	7,482.00	0.00	7,482.00	0.00
HERRAMIENTAS, REFACCIONES Y ACCESORIOS MENORES	0.00	0.00	10,303.78	0.00	10,303.78	0.00
<b>SERVICIOS GENERALES</b>	<b>0.00</b>	<b>0.00</b>	<b>2,417,785.15</b>	<b>110,678.79</b>	<b>2,307,106.36</b>	<b>0.00</b>



MUNICIPIO DE COQUIMATLAN, COL.  
Sistema Integral de Contabilidad Gubernamental  
ANALISIS DE SALDOS CONTABLES  
DEL 1 DE ENERO AL 31 DE MARZO DE 2019

Descripción	Saldo Anterior		Movimientos		Saldo Actual	
	Debe	Haber	Debe	Haber	Debe	Haber
SERVICIOS BÁSICOS	0.00	0.00	951,568.77	44,322.00	907,246.77	0.00
SERVICIOS DE ARRENDAMIENTO	0.00	0.00	21,951.56	0.00	21,951.56	0.00
SERVICIOS PROFESIONALES, CIENTÍFICOS, TÉCNICOS Y OTROS SERVICIOS	0.00	0.00	43,380.81	0.00	43,380.81	0.00
SERVICIOS FINANCIEROS, BANCARIOS Y COMERCIALES	0.00	0.00	7,814.14	0.00	7,814.14	0.00
SERVICIOS DE INSTALACION, REPARACION, MANTENIMIENTO Y CONSERVACION	0.00	0.00	329,188.53	9,956.46	319,232.07	0.00
SERVICIOS DE TRASLADO Y VIATICOS	0.00	0.00	13,343.35	0.00	13,343.35	0.00
SERVICIOS OFICIALES	0.00	0.00	518,289.42	20,083.49	498,205.93	0.00
OTROS SERVICIOS GENERALES	0.00	0.00	532,248.57	36,316.84	495,931.73	0.00
<b>TRANSFERENCIAS, ASIGNACIONES, SUBSIDIOS Y OTRAS AYUDAS</b>	<b>0.00</b>	<b>0.00</b>	<b>1,602,914.48</b>	<b>4,800.00</b>	<b>1,598,114.48</b>	<b>0.00</b>
TRANSFERENCIAS AL RESTO DEL SECTOR PUBLICO	0.00	0.00	1,500,000.00	0.00	1,500,000.00	0.00
AYUDAS SOCIALES	0.00	0.00	102,914.48	4,800.00	98,114.48	0.00
<b>BIENES MUEBLES, INMUEBLES E INTANGIBLES</b>	<b>0.00</b>	<b>0.00</b>	<b>6,889.99</b>	<b>0.00</b>	<b>6,889.99</b>	<b>0.00</b>
MOBILIARIO Y EQUIPO DE ADMINISTRACION	0.00	0.00	6,889.99	0.00	6,889.99	0.00
<b>DEUDA PUBLICA</b>	<b>0.00</b>	<b>0.00</b>	<b>791,863.60</b>	<b>28,323.46</b>	<b>763,540.14</b>	<b>0.00</b>
ADEUDOS DE EJERCICIOS FISCALES ANTERIORES (ADEFAS)	0.00	0.00	791,863.60	28,323.46	763,540.14	0.00
<b>TOTAL:</b>	<b>188,249,555.28</b>	<b>188,249,555.28</b>	<b>436,291,122.44</b>	<b>436,291,122.44</b>	<b>409,103,536.01</b>	<b>409,103,536.01</b>



# H. Ayuntamiento de Coquimatlán Administración 2018-2021

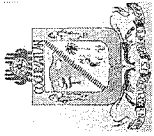


COQUIMATLÁN

EL AYUNTAMIENTO 2018-2021

	<b>Saldos Bancarios</b>

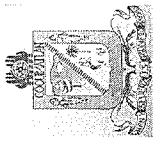




**MUNICIPIO DE COQUIMATLAN, COL.**  
Sistema Integral de Contabilidad Gubernamental  
**SALDOS BANCARIOS**

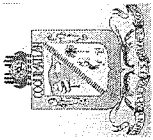
Ejercicio Fiscal: 2019, 1 de Mar - 31 de Mar

Agrupamiento:	Clasificación de Fondo	Saldo Anterior	Depósitos	Retiros	Saldo Actual
Banco y Cuenta	Descripción				
<b>01</b>	<b>FONDOS PROPIOS</b>				
01 - 4008935934	HSBC 4008935934 GASTO CORRIENTE	6,307.89	6,307.89		
03 - 13711783	BBAJIO 13711783 GASTO CORRIENTE	185,523.52	85,722.31	187,459.19	83,786.64
03 - 14242820	BAJIO 014242820 FONDO INFRAESTRUCTURA DEPORTIVA 2015	853,151.64	1,224,430.12	838,152.75	1,239,429.01
03 - 15056591	BAJIO 15056591 GASTO CORRIENTE 2016	1,615,745.19	5,658,642.61	6,533,750.34	740,637.46
03 - 21603758	BAJIO MUN COQ COL INSTITUTO DE LAS MUJERES 2018	-6,350.29	7.08	232.00	-6,575.21
03 - 8853483	BAJIO 8853483 FAIS BANOBRAS 2013	455,724.68	1,309,052.11	111,170.69	1,653,606.10
	<b>SubTotal (6)</b>	<b>3,103,794.74</b>	<b>8,284,162.12</b>	<b>7,677,072.86</b>	<b>3,710,884.00</b>
<b>02</b>	<b>FONDO III</b>				
02 - 2400906166	SCOTTABANK 2400906166 FAIS 2012	1.56	0.83		2.39
02 - 2400930709	SCOTTABANK 2400930709 FAISM 2013	10.01	5.27		15.28
02 - 2400948721	SCOTTABANK 2400948721 FAISM 2014	13.76	7.24		21.00
02 - 2400979015	SCOTTABANK 2400979015 FAIS 2015	11.38	5.99		17.37
03 - 14992275	BAJIO 014992275 FAIS 2016	13.91	7.31		21.22
03 - 20805008	BAJIO 020805008 MUNICIPIO DE COQUIMATLAN FAIS 2018	-52,363.66	44.72		-52,318.94
03 - 24051047	BAJIO 24051047 FAIS 2019	1,299,417.62	1,299,543.95		2,598,961.57
	<b>SubTotal (7)</b>	<b>1,247,104.58</b>	<b>1,299,615.31</b>	<b>0.00</b>	<b>2,546,719.89</b>
<b>03</b>	<b>FONDO IV</b>				
02 - 2400983098	SCOTTABANK 02400983098 FORTAMUN 2015	3.41	1.80		5.21
03 - 14992309	BAJIO 01992309 MUNICIPIO COQUI COL FORTAMUN 2016	8.21	4.31		12.52
03 - 20805289	BAJIO 020805289 MUNICIPIO DE COQUIMATLAN COLIMA FORTAMUN 2018	-1,297.68	404,225.55	418,564.78	-15,636.91
03 - 24050783	BAJIO 24050783 FORTAMUN 2019	1,255,485.76	1,203,842.47	1,033,546.36	1,425,781.87
	<b>SubTotal (4)</b>	<b>1,254,199.70</b>	<b>1,608,074.13</b>	<b>1,452,111.14</b>	<b>1,410,162.69</b>
<b>04</b>	<b>PROGRAMAS FEDERALES</b>				
02 - 2400963607	SCOTTABANK 2400963607 PROGRAMA FOPEDEP 2014		0.01		0.01
02 - 2400852996	SCOTTABANK 2400852996 HABITAT 2010	5.30	2.80		8.10
02 - 2400915084	SCOTTABANK 2400915084 TRES POR UNO 2013	7.52	3.97		11.49
02 - 2400944580	SCOTTABANK 2400944580	1.12	0.60		1.72
02 - 24009445809	SCOTTABANK 24009445809 PRAH PREVENCIÓN	1.12	0.60		1.72
02 - 2424936839	SCOTTABANK 02424936839 HABITAT 2013	1.00	0.54		1.54
02 - 2424944661	SCOTTABANK 02424944661 FDO. APORTACIONES FORT. ENT. FED.	3.24	1.71		4.95
02 - 2400972363	SCOTTABANK 2400972363 CONTINGENCIAS ECONOMICAS 2014	2.13	1.13		3.26
02 - 2400983136	SCOTTABANK 2400983136 FOPADM 2015	17.21	9.05		26.26



MUNICIPIO DE COQUIMATLAN, COL.  
Sistema Integral de Contabilidad Gubernamental  
**SALDOS BANCARIOS**

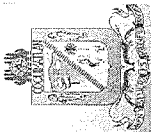
Agrupamiento:		Ejercicio Fiscal: 2019, 1 de Mar - 31 de Mar			
Banco y Cuenta	Clasificación de Fondo	Saldo Anterior	Depósitos	Retiros	Saldo Actual
03 - 18700112	BBAJIO MUNICIPIO DE COQUIMATLAN COLIMA FORTALECE 2017	2,451.10	1,552.29	58,489.41	-54,486.02
03 - 19258813	BBAJIO MUNICIPIO DE COQUIMATLAN COLIMA FORTALECE 2 2017	15.34	8.06		23.40
03 - 19878453	BBAJIO 19878453 MUNICIPIO DE COQUIMATLAN COLIMA PROAGUA 2017 APARURAL	-166.46			-166.46
03 - 21530035	BAJIO 21530035 MUNICIPIO DE COQUIMATLAN COLIMA FONDO DE PROYECTOS DE DESARROLLO REGIONAL 2018	-152,101.40	1,178.47		-150,922.93
	<b>SubTotal (13)</b>	<b>-149,762.78</b>	<b>2,759.23</b>	<b>58,489.41</b>	<b>-205,492.96</b>
	<b>Total (30)</b>	<b>5,455,336.24</b>	<b>11,194,610.79</b>	<b>9,187,673.41</b>	<b>7,462,273.62</b>



MUNICIPIO DE COQUIMATLAN, COL.  
Sistema Integral de Contabilidad Gubernamental  
**SALDOS BANCARIOS**

Ejercicio Fiscal: 2019, 1 de Ene - 31 de Mar

Agrupamiento: Banco y Cuenta	Clasificación de Fondo Descripción	Saldo Anterior	Depósitos	Retiros	Saldo Actual
<b>01</b>	<b>FONDOS PROPIOS</b>				
01 - 4008935934	HSBC 4008935934 GASTO CORRIENTE		169,905.73	169,905.73	
03 - 13711783	BBAJIO 13711783 GASTO CORRIENTE		3,540,230.49	3,456,443.85	83,786.64
03 - 14242820	BAJIO 014242820 FONDO INFRAESTRUCTURA DEPORTIVA 2015		4,728,642.66	3,489,213.65	1,239,429.01
03 - 15056591	BAJIO 15056591 GASTO CORRIENTE 2016		19,286,549.77	18,545,912.31	740,637.46
03 - 21603758	BAJIO MUN COQ COL INSTITUTO DE LAS MUJERES 2018		20.79	6,596.00	-6,575.21
03 - 8853483	BAJIO 8853483 FAIS BANOBRAS 2013		3,795,823.48	2,142,217.38	1,653,606.10
	<b>SubTotal (6)</b>	<b>0.00</b>	<b>31,521,172.92</b>	<b>27,810,288.92</b>	<b>3,710,884.00</b>
<b>02</b>	<b>FONDO III</b>				
02 - 2400906166	SCOTIABANK 2400906166 FAIS 2012		2.39		2.39
02 - 2400930709	SCOTIABANK 2400930709 FAISM 2013		15.28		15.28
02 - 2400948721	SCOTIABANK 2400948721 FAISM 2014		21.00		21.00
02 - 2400979015	SCOTIABANK 2400979015 FAIS 2015		17.37		17.37
03 - 14992275	BAJIO 014992275 FAIS 2016		21.22		21.22
03 - 20805008	BAJIO 020805008 MUNICIPIO DE COQUIMATLAN FAIS 2018		173.18	52,492.12	-52,318.94
03 - 24051047	BAJIO 24051047 FAIS 2019		2,598,961.57		2,598,961.57
	<b>SubTotal (7)</b>	<b>0.00</b>	<b>2,599,212.01</b>	<b>52,492.12</b>	<b>2,546,719.89</b>
<b>03</b>	<b>FONDO IV</b>				
02 - 2400983098	SCOTIABANK 02400983098 FORTAMUN 2015		5.21		5.21
01 - 4057751406	HSBC 4057751406 FORTAMUN 2015 (NOMINA)		12,263.11	12,263.11	
03 - 13715420	BBAJIO 13715420 FORTAMUN		356,461.40	356,461.40	
03 - 14992309	BAJIO 01992309 MUNICIPIO COQUI COL FORTAMUN 2016		12.52		12.52
03 - 20805289	BAJIO 020805289 MUNICIPIO DE COQUIMATLAN COLIMA FORTAMUN 2018		435,549.99	451,186.90	-15,636.91
03 - 24050783	BAJIO 24050783 FORTAMUN 2019		3,683,015.43	2,257,233.56	1,425,781.87
	<b>SubTotal (6)</b>	<b>0.00</b>	<b>4,487,307.66</b>	<b>3,077,144.97</b>	<b>1,410,162.69</b>
<b>04</b>	<b>PROGRAMAS FEDERALES</b>				
02 - 2400963607	SCOTIABANK 2400963607 PROGRAMA FOPEDEP 2014		0.01		0.01
02 - 2400852996	SCOTIABANK 2400852996 HABITAT 2010		8.10		8.10
02 - 2400915084	SCOTIABANK 2400915084 TRES POR UNO 2013		11.49		11.49
02 - 2400944580	SCOTIABANK 2400944580		1.72		1.72
02 - 24009445809	SCOTIABANK 24009445809 PRAH PREVENCIÓN		1.72		1.72
02 - 2424936839	SCOTIABANK 02424936839 HABITAT 2013		1.54		1.54
02 - 2424944661	SCOTIABANK 02424944661 FDO. APORTACIONES FORT. ENT. FED.		4.95		4.95



MUNICIPIO DE COQUIMATLAN, COL.  
Sistema Integral de Contabilidad Gubernamental  
**SALDOS BANCARIOS**

Agrupamiento:		Ejercicio Fiscal: 2019, 1 de Ene - 31 de Mar	
Banco y Cuenta	Clasificación de Fondo Descripción	Saldo Anterior	Saldo Actual
02 - 2400972363	SCOTIABANK 2400972363 CONTINGENCIAS ECONOMICAS 2014		3.26
02 - 2400983136	SCOTIABANK 2400983136 FOPADM 2015		26.26
03 - 18700112	BAJAJIO MUNICIPIO DE COQUIMATLAN COLIMA FORTALECE 2017		4,003.39
03 - 19258813	BAJAJIO MUNICIPIO DE COQUIMATLAN COLIMA FORTALECE 2 2017		23.40
03 - 19878453	BAJAJIO 19878453 MUNICIPIO DE COQUIMATLAN COLIMA PROAGUA 2017 APARURAL		166.46
03 - 21530035	BAJIO 21530035 MUNICIPIO DE COQUIMATLAN COLIMA FONDO DE PROYECTOS DE DESARROLLO REGIONAL 2018		3,301.91
	<b>SubTotal (13)</b>	<b>0.00</b>	<b>7,387.75</b>
	<b>Total (32)</b>	<b>0.00</b>	<b>38,615,080.34</b>
		<b>212,880.71</b>	<b>-205,492.96</b>
		<b>31,152,806.72</b>	<b>7,462,273.62</b>